

機密文件
請勿外傳

96 學年度大專畢業生 調查分析報告

國立台灣師範大學
教育研究與評鑑中心
中華民國 98 年 8 月

釋出報告說明：

本分析報告已經過加權檢誤，僅供學校參考使用。統計分析結果以本中心執行96學年度大專畢業生調查之原始資料為主，請勿做任何修改。

台灣師範大學教育研究與評鑑中心

96學年度大專畢業生問卷分析

1017實踐大學

母體數：3456人

回收數：3172人

		科系六碼			
		次數	百分比	有效百分比	累積百分比
有效的	音樂學系	30	.9	.9	.9
	應用外語系	171	5.4	5.4	6.3
	應用英語學系	143	4.5	4.5	10.8
	媒體傳達設計學系	43	1.4	1.4	12.2
	工業(產品)設計學系	41	1.3	1.3	13.5
	室內空間設計學系	3	.1	.1	13.6
	會計(與)(資訊)(科技)(系統)學系	310	9.8	9.8	23.4
	企業管理學系	326	10.3	10.3	33.6
	國際企業(與)(管理)學系	36	1.1	1.1	34.8
	國際貿易(營運)學系	262	8.3	8.3	43.0
	(計量)財務金融學系	271	8.5	8.5	51.6
	金融管理學系	35	1.1	1.1	52.7
	風險管理(與保險)學系	144	4.5	4.5	57.2
	行銷(管理)學系	41	1.3	1.3	58.5
	資訊管理(技術)學系	131	4.1	4.1	62.6
	資訊科技與管理系	151	4.8	4.8	67.4
	資訊模擬與設計學系	36	1.1	1.1	68.5
	資訊科技與通訊學系	40	1.3	1.3	69.8
	建築設計學系	20	.6	.6	70.4
	食品營養與保健生技學系	147	4.6	4.6	75.1
	(社會政策與)社會工作學系	169	5.3	5.3	80.4
	家庭研究與兒童發展學系	82	2.6	2.6	83.0
	餐飲管理學系	76	2.4	2.4	85.4
	觀光(休閒)(管理)學系	159	5.0	5.0	90.4
	休閒產業(管理)學系	38	1.2	1.2	91.6
	生活(應用)科學學系	14	.4	.4	92.0
	服裝設計學系	132	4.2	4.2	96.2
	服飾設計與經營學系	121	3.8	3.8	100.0
	總和	3172	100.0	100.0	

學制別

		次數	百分比	有效百分比	累積百分比
有效的	一般大學	2524	79.6	79.6	79.6
	大學二年制在職專班	302	9.5	9.5	89.1
	進修學士班	346	10.9	10.9	100.0
	總和	3172	100.0	100.0	

您目前最主要的計畫為?

		次數	百分比	有效百分比	累積百分比
有效的	服兵役	623	19.6	19.6	19.6
	繼續進修	420	13.2	13.2	32.9
	目前不打算工作	71	2.2	2.2	35.1
	就業	1889	59.6	59.6	94.7
	實習	52	1.6	1.6	96.3
	其他	117	3.7	3.7	100.0
	總和	3172	100.0	100.0	

您目前求職或實習的情形為?

		次數	百分比	有效百分比	累積百分比
有效的	已被錄用或實習中	776	24.5	40.1	40.1
	自行創業	28	.9	1.4	41.5
	正在與公司或學校商談工作	141	4.4	7.3	48.8
	正在找工作，但未與特定公司或學校接觸	934	29.4	48.2	97.0
	其他	58	1.8	3.0	100.0
	總和	1937	61.1	100.0	
遺漏值	無需填答	1231	38.8		
	系統界定的遺漏	4	.1		
總和	1235	38.9			
總和		3172	100.0		

您大約花了多少時間找到這份工作?

		次數	百分比	有效百分比	累積百分比
有效的	一個月	83	2.6	10.7	10.7
	二個月	32	1.0	4.1	14.8
	三個月	23	.7	3.0	17.8
	四個月	9	.3	1.2	18.9
	五個月	2	.1	.3	19.2
	六個月	7	.2	.9	20.1
	八個月	1	.0	.1	20.2
	九個月	2	.1	.3	20.5
	十個月	1	.0	.1	20.6
	十二個月	3	.1	.4	21.0
	0個月	373	11.8	48.1	69.1
	不到一個月	236	7.4	30.4	99.5
	十二個月以上	4	.1	.5	100.0
	總和	776	24.5	100.0	
遺漏值	無需填答	2392	75.4		
	系統界定的遺漏	4	.1		
	總和	2396	75.5		
總和	3172	100.0			

您如何得到這份工作或實習機會?

		次數	百分比	有效百分比	累積百分比
有效的	透過分發	14	.4	1.8	1.8
	自己尋找求職機會	429	13.5	55.3	57.1
	透過就業輔導	13	.4	1.7	58.8
	透過介紹人介紹	240	7.6	30.9	89.7
	其他	80	2.5	10.3	100.0
	總和	776	24.5	100.0	
遺漏值	無需填答	2392	75.4		
	系統界定的遺漏	4	.1		
	總和	2396	75.5		
總和	3172	100.0			

得到工作或實習機會的方法-透過分發

		次數	百分比	有效百分比	累積百分比
有效的	畢業後學校直接分發	13	.4	92.9	92.9
	通過國家考試分發	1	.0	7.1	100.0
	總和	14	.4	100.0	
遺漏值	無需填答	3154	99.4		
	系統界定的遺漏	4	.1		
	總和	3158	99.6		
總和	3172	100.0			

得到工作或實習機會的方法-自己找尋求職機會

		次數	百分比	有效百分比	累積百分比
有效的	透過就業網站	283	8.9	66.0	66.0
	透過報紙廣告	23	.7	5.4	71.3
	透過校園徵才活動	23	.7	5.4	76.7
	透過公司網頁	27	.9	6.3	83.0
	其他	73	2.3	17.0	100.0
	總和	429	13.5	100.0	
遺漏值	無需填答	2739	86.3		
	系統界定的遺漏	4	.1		
	總和	2743	86.5		
總和		3172	100.0		

得到工作或實習機會的方法-透過就業輔導

		次數	百分比	有效百分比	累積百分比
有效的	政府就業輔導	4	.1	30.8	30.8
	民間就業輔導	2	.1	15.4	46.2
	學校就業輔導	7	.2	53.8	100.0
	總和	13	.4	100.0	
遺漏值	無需填答	3155	99.5		
	系統界定的遺漏	4	.1		
	總和	3159	99.6		
總和		3172	100.0		

得到工作或實習機會的方法-透過介紹人介紹

		次數	百分比	有效百分比	累積百分比
有效的	學長姐介紹	16	.5	6.7	6.7
	師長介紹	41	1.3	17.1	23.8
	家人、親戚介紹	73	2.3	30.4	54.2
	朋友介紹	110	3.5	45.8	100.0
	總和	240	7.6	100.0	
遺漏值	無需填答	2928	92.3		
	系統界定的遺漏	4	.1		
	總和	2932	92.4		
總和		3172	100.0		

您目前(或準備)服務的機構的屬性

		次數	百分比	有效百分比	累積百分比
有效的	企業	1380	43.5	72.3	72.3
	學校	98	3.1	5.1	77.4
	政府機關	183	5.8	9.6	87.0
	軍事單位	8	.3	.4	87.4
	非營利法人團體	72	2.3	3.8	91.2
	其他	168	5.3	8.8	100.0
	總和	1909	60.2	100.0	
遺漏值	無需填答	1259	39.7		
	系統界定的遺漏	4	.1		
	總和	1263	39.8		
總和	3172	100.0			

您目前(準備)服務的機構的屬性-企業

		次數	百分比	有效百分比	累積百分比
有效的	公營	163	5.1	11.8	11.8
	民營	1217	38.4	88.2	100.0
	總和	1380	43.5	100.0	
遺漏值	無需填答	1788	56.4		
	系統界定的遺漏	4	.1		
	總和	1792	56.5		
總和	3172	100.0			

您目前(準備)服務的機構的屬性-學校公私立別

		次數	百分比	有效百分比	累積百分比
有效的	公立	45	1.4	45.9	45.9
	私立	53	1.7	54.1	100.0
	總和	98	3.1	100.0	
遺漏值	無需填答	3070	96.8		
	系統界定的遺漏	4	.1		
	總和	3074	96.9		
總和	3172	100.0			

您目前(準備)服務的機構的屬性-學校學校類型

		次數	百分比	有效百分比	累積百分比
有效的	大專院校	25	.8	25.5	25.5
	高中職	14	.4	14.3	39.8
	國中	18	.6	18.4	58.2
	小學	7	.2	7.1	65.3
	幼稚園(托兒所)	34	1.1	34.7	100.0
	總和	98	3.1	100.0	
遺漏值	無需填答	3070	96.8		
	系統界定的遺漏	4	.1		
	總和	3074	96.9		
總和		3172	100.0		

您目前(準備)服務的機構的屬性-政府機關

		次數	百分比	有效百分比	累積百分比
有效的	公務人員	161	5.1	88.0	88.0
	約聘僱人員	15	.5	8.2	96.2
	臨時人員	7	.2	3.8	100.0
	總和	183	5.8	100.0	
遺漏值	無需填答	2985	94.1		
	系統界定的遺漏	4	.1		
	總和	2989	94.2		
總和		3172	100.0		

您目前(準備)服務的機構的屬性-非營利法人團體

		次數	百分比	有效百分比	累積百分比
有效的	研究性質	10	.3	13.9	13.9
	非研究性質	62	2.0	86.1	100.0
	總和	72	2.3	100.0	
遺漏值	無需填答	3096	97.6		
	系統界定的遺漏	4	.1		
	總和	3100	97.7		
總和		3172	100.0		

您目前從事的職業類別是屬於哪一類？

		次數	百分比	有效百分比	累積百分比
有效的	行政主管、企業主管及經理人員	160	5.0	8.3	8.3
	專業人員 I	95	3.0	4.9	13.2
	中小學、特教、幼稚園教師	105	3.3	5.4	18.6
	專業人員 II	147	4.6	7.6	26.2
	技術員及助理專業人員	210	6.6	10.8	37.0
	事務工作人員	570	18.0	29.4	66.4
	服務及買賣工作人員	287	9.0	14.8	81.3
	農、林、漁、牧工作人員	2	.1	.1	81.4
	技術工	11	.3	.6	81.9
	機械設備操作工及裝配工	1	.0	.1	82.0
	非技術工及體力工	1	.0	.1	82.0
	職業軍人：軍官	5	.2	.3	82.3
	職業軍人：士官兵	4	.1	.2	82.5
	博士後研究員	169	5.3	8.7	91.2
	尚未決定	170	5.4	8.8	100.0
	總和	1937	61.1	100.0	
	遺漏值	無需填答	1231	38.8	
系統界定的遺漏		4	.1		
總和	1235	38.9			
總和	3172	100.0			

您目前（準備）從事的行業類別是屬於哪一類？

		次數	百分比	有效百分比	累積百分比
有效的	農、林、漁、牧業	3	.1	.2	.2
	礦業及土石採取業	4	.1	.2	.4
	電力及燃氣供應業	1	.0	.1	.4
	營造業	18	.6	.9	1.3
	批發及零售業	137	4.3	7.1	8.4
	運輸及倉儲業	49	1.5	2.5	10.9
	住宿及餐飲業	113	3.6	5.8	16.8
	金融及保險業	391	12.3	20.2	37.0
	不動產業	15	.5	.8	37.7
	專業、科學及技術服務業	299	9.4	15.4	53.2
	支援服務業	98	3.1	5.1	58.2
	公共行政及國防；強制性社會安全	24	.8	1.2	59.5
	教育服務業	160	5.0	8.3	67.7
	醫療保健及社會工作服務業	93	2.9	4.8	72.5
	藝術、娛樂及休閒服務業	162	5.1	8.4	80.9
	其它服務業	104	3.3	5.4	86.3
	資訊及通訊傳播業	144	4.5	7.4	93.7
	製造業	122	3.8	6.3	100.0
	總和	1937	61.1	100.0	
	遺漏值	無需填答	1231	38.8	
系統界定的遺漏		4	.1		
總和		1235	38.9		
總和	3172	100.0			

您目前（準備）從事的行業類別是屬於哪一類？資訊及通訊傳播業

		次數	百分比	有效百分比	累積百分比
有效的	數位內容產業	50	1.6	34.7	34.7
	通訊產業	22	.7	15.3	50.0
	資訊服務	72	2.3	50.0	100.0
	總和	144	4.5	100.0	
遺漏值	無需填答	3024	95.3		
	系統界定的遺漏	4	.1		
	總和	3028	95.5		
總和	3172	100.0			

您目前（準備）從事的行業類別為資訊及通訊傳播業-數位內容產業

		次數	百分比	有效百分比	累積百分比
有效的	數位遊戲	5	.2	10.0	10.0
	電腦動畫	9	.3	18.0	28.0
	數位影音	14	.4	28.0	56.0
	行動應用服務	4	.1	8.0	64.0
	數位出版典藏	1	.0	2.0	66.0
	數位學習	2	.1	4.0	70.0
	內容軟體	3	.1	6.0	76.0
	網路服務	12	.4	24.0	100.0
	總和	50	1.6	100.0	
遺漏值	無需填答	3118	98.3		
	系統界定的遺漏	4	.1		
	總和	3122	98.4		
總和		3172	100.0		

您目前（準備）從事的行業類別為資訊及通訊傳播業-通訊產業

		次數	百分比	有效百分比	累積百分比
有效的	通訊設備	14	.4	63.6	63.6
	電信服務	8	.3	36.4	100.0
	總和	22	.7	100.0	
遺漏值	無需填答	3146	99.2		
	系統界定的遺漏	4	.1		
	總和	3150	99.3		
總和		3172	100.0		

您目前（準備）從事的行業類別為資訊及通訊傳播業-資訊服務

		次數	百分比	有效百分比	累積百分比
有效的	電腦軟體設計業	15	.5	20.8	20.8
	電腦系統整合服務業	23	.7	31.9	52.8
	其它電腦系統設計服務業	4	.1	5.6	58.3
	入口網站經營業	1	.0	1.4	59.7
	資料處理、網站代管及相關服務業	16	.5	22.2	81.9
	其它資訊供應服務業	13	.4	18.1	100.0
	總和	72	2.3	100.0	
	遺漏值	無需填答	3096	97.6	
	系統界定的遺漏	4	.1		
	總和	3100	97.7		
總和		3172	100.0		

從事的行業類別為製造業

		反應值		觀察值百分比
		個數	百分比	
從事的行業類別為製造業	您目前（準備）從事的行業類別為製造業- IC產業	28	21.5%	23.0%
	您目前（準備）從事的行業類別為製造業- 影像產業	2	1.5%	1.6%
	您目前（準備）從事的行業類別為製造業- 生技醫療產業	7	5.4%	5.7%
	您目前（準備）從事的行業類別為製造業- 其他製造業產業	93	71.5%	76.2%
總數		130	100.0%	106.6%

註：本題為複選題

從事的行業類別為製造業-IC產業

		反應值		觀察值百分比
		個數	百分比	
從事的行業類別為製造業- IC產業	您目前（準備）從事的行業類別為製造業- IC產業- IC設計	15	28.8%	53.6%
	您目前（準備）從事的行業類別為製造業- IC產業- IC製造	19	36.5%	67.9%
	您目前（準備）從事的行業類別為製造業- IC產業- IC封裝	11	21.2%	39.3%
	您目前（準備）從事的行業類別為製造業- IC產業- IC測試	7	13.5%	25.0%
	總數	52	100.0%	185.7%

註：本題為複選題

從事的行業類別為製造業-影像產業

		反應值		觀察值百分比
		個數	百分比	
從事的行業類別為製造業- 影像產業	您目前（準備）從事的行業類別為製造業- 影像產業- 影像顯示零組件	2	100.0%	100.0%
總數		2	100.0%	100.0%

註：本題為複選題

從事的行業類別為製造業-生技醫療產業

		反應值		觀察值百分比
		個數	百分比	
從事的行業類別為製造業- 生技醫療產業	您目前（準備）從事的行業類別為製造業- 生技醫療產業- 生技醫療產業- 生技	5	50.0%	71.4%
	您目前（準備）從事的行業類別為製造業- 生技醫療產業- 製藥	2	20.0%	28.6%
	您目前（準備）從事的行業類別為製造業- 生技醫療產業- 醫療器材	3	30.0%	42.9%
	總數	10	100.0%	142.9%

註：本題為複選題

您目前（準備）服務的部門

		次數	百分比	有效百分比	累積百分比
有效的	生產製造	85	2.7	4.4	4.4
	行銷業務	557	17.6	28.8	33.1
	行政管理	751	23.7	38.8	71.9
	研發（包含硬體研發、軟體研發、機構研發及產品規劃工程師等）	67	2.1	3.5	75.4
	品保或測試	19	.6	1.0	76.4
	教學研究	134	4.2	6.9	83.3
	其他	324	10.2	16.7	100.0
	總和	1937	61.1	100.0	
遺漏值	無需填答	1231	38.8		
	系統界定的遺漏	4	.1		
總和	1235	38.9			
總和	3172	100.0			

您目前（準備）的主要工作或實習的地點為

		次數	百分比	有效百分比	累積百分比
有效的	台灣	1901	59.9	98.1	98.1
	港澳	10	.3	.5	98.7
	中國大陸	7	.2	.4	99.0
	其他國家	19	.6	1.0	100.0
	總和	1937	61.1	100.0	
遺漏值	無需填答	1231	38.8		
	系統界定的遺漏	4	.1		
總和	1235	38.9			
總和	3172	100.0			

您目前(準備)的主要工作或實習的地點為-台灣

		次數	百分比	有效百分比	累積百分比
有效的	基隆市	4	.1	.2	.2
	台北市	1112	35.1	58.5	58.7
	新竹市	36	1.1	1.9	60.6
	台中市	86	2.7	4.5	65.1
	嘉義市	15	.5	.8	65.9
	台南市	57	1.8	3.0	68.9
	高雄市	203	6.4	10.7	79.6
	台北縣	148	4.7	7.8	87.4
	桃園縣	60	1.9	3.2	90.5
	新竹縣	18	.6	.9	91.5
	苗栗縣	10	.3	.5	92.0
	台中縣	24	.8	1.3	93.3
	彰化縣	13	.4	.7	94.0
	南投縣	6	.2	.3	94.3
	嘉義縣	8	.3	.4	94.7
	雲林縣	10	.3	.5	95.2
	台南縣	24	.8	1.3	96.5
	高雄縣	35	1.1	1.8	98.3
	屏東縣	12	.4	.6	98.9
	台東縣	4	.1	.2	99.2
	花蓮縣	4	.1	.2	99.4
宜蘭縣	7	.2	.4	99.7	
金門縣	3	.1	.2	99.9	
澎湖縣	2	.1	.1	100.0	
	總和	1901	59.9	100.0	
遺漏值	無需填答	1267	39.9		
	系統界定的遺漏	4	.1		
	總和	1271	40.1		
總和		3172	100.0		

您期望的起薪或待遇是(月薪)

		次數	百分比	有效百分比	累積百分比
有效的	10000以下	12	.4	.6	.6
	10001-15000	6	.2	.3	.9
	15001-20000	41	1.3	2.1	3.0
	20001-25000	414	13.1	21.4	24.4
	25001-30000	848	26.7	43.8	68.2
	30001-35000	334	10.5	17.2	85.4
	35001-40000	114	3.6	5.9	91.3
	40001-45000	61	1.9	3.1	94.5
	45001-50000	34	1.1	1.8	96.2
	50001-55000	27	.9	1.4	97.6
	55001-60000	9	.3	.5	98.1
	60001-65000	9	.3	.5	98.6
	65001-70000	6	.2	.3	98.9
	75001-80000	2	.1	.1	99.0
	90001-95000	1	.0	.1	99.0
	95001-100000	2	.1	.1	99.1
100000以上	17	.5	.9	100.0	
總和	1937	61.1	100.0		
遺漏值	無需填答	1231	38.8		
	系統界定的遺漏	4	.1		
	總和	1235	38.9		
總和	3172	100.0			

職場所需的一般能力-表達及溝通能力

		次數	百分比	有效百分比	累積百分比
有效的	非常弱	13	.4	.7	.7
	弱	544	17.2	28.1	28.8
	強	1216	38.3	62.8	91.5
	非常強	164	5.2	8.5	100.0
	總和	1937	61.1	100.0	
遺漏值	無需填答	1231	38.8		
	系統界定的遺漏	4	.1		
	總和	1235	38.9		
總和	3172	100.0			

職場所需的一般能力-時間管理能力

		次數	百分比	有效百分比	累積百分比
有效的	非常弱	16	.5	.8	.8
	弱	497	15.7	25.7	26.5
	強	1243	39.2	64.2	90.7
	非常強	181	5.7	9.3	100.0
	總和	1937	61.1	100.0	
遺漏值	無需填答	1231	38.8		
	系統界定的遺漏	4	.1		
	總和	1235	38.9		
總和		3172	100.0		

職場所需的一般能力-領導能力

		次數	百分比	有效百分比	累積百分比
有效的	非常弱	44	1.4	2.3	2.3
	弱	863	27.2	44.6	46.8
	強	932	29.4	48.1	94.9
	非常強	98	3.1	5.1	100.0
	總和	1937	61.1	100.0	
遺漏值	無需填答	1231	38.8		
	系統界定的遺漏	4	.1		
	總和	1235	38.9		
總和		3172	100.0		

職場所需的一般能力-創新能力

		次數	百分比	有效百分比	累積百分比
有效的	非常弱	42	1.3	2.2	2.2
	弱	839	26.5	43.3	45.5
	強	946	29.8	48.8	94.3
	非常強	110	3.5	5.7	100.0
	總和	1937	61.1	100.0	
遺漏值	無需填答	1231	38.8		
	系統界定的遺漏	4	.1		
	總和	1235	38.9		
總和		3172	100.0		

職場所需的一般能力-團隊合作能力

		次數	百分比	有效百分比	累積百分比
有效的	非常弱	5	.2	.3	.3
	弱	156	4.9	8.1	8.3
	強	1423	44.9	73.5	81.8
	非常強	353	11.1	18.2	100.0
	總和	1937	61.1	100.0	
遺漏值	無需填答	1231	38.8		
	系統界定的遺漏	4	.1		
	總和	1235	38.9		
總和		3172	100.0		

職場所需的一般能力-本國語文能力

		次數	百分比	有效百分比	累積百分比
有效的	非常弱	4	.1	.2	.2
	弱	93	2.9	4.8	5.0
	強	1260	39.7	65.0	70.1
	非常強	580	18.3	29.9	100.0
	總和	1937	61.1	100.0	
遺漏值	無需填答	1231	38.8		
	系統界定的遺漏	4	.1		
	總和	1235	38.9		
總和		3172	100.0		

職場所需的一般能力-外語能力

		次數	百分比	有效百分比	累積百分比
有效的	非常弱	153	4.8	7.9	7.9
	弱	1220	38.5	63.0	70.9
	強	508	16.0	26.2	97.1
	非常強	56	1.8	2.9	100.0
	總和	1937	61.1	100.0	
遺漏值	無需填答	1231	38.8		
	系統界定的遺漏	4	.1		
	總和	1235	38.9		
總和		3172	100.0		

職場所需的一般能力-穩定度或抗壓性

		次數	百分比	有效百分比	累積百分比
有效的	非常弱	12	.4	.6	.6
	弱	247	7.8	12.8	13.4
	強	1285	40.5	66.3	79.7
	非常強	393	12.4	20.3	100.0
	總和	1937	61.1	100.0	
遺漏值	無需填答	1231	38.8		
	系統界定的遺漏	4	.1		
	總和	1235	38.9		
總和		3172	100.0		

職場所需的專業能力-專業知識與技術

		次數	百分比	有效百分比	累積百分比
有效的	非常弱	26	.8	1.3	1.3
	弱	695	21.9	35.9	37.2
	強	1095	34.5	56.5	93.8
	非常強	121	3.8	6.2	100.0
	總和	1937	61.1	100.0	
遺漏值	無需填答	1231	38.8		
	系統界定的遺漏	4	.1		
	總和	1235	38.9		
總和		3172	100.0		

職場所需的專業能力-基礎電腦應用技能

		次數	百分比	有效百分比	累積百分比
有效的	非常弱	20	.6	1.0	1.0
	弱	556	17.5	28.7	29.7
	強	1230	38.8	63.5	93.2
	非常強	131	4.1	6.8	100.0
	總和	1937	61.1	100.0	
遺漏值	無需填答	1231	38.8		
	系統界定的遺漏	4	.1		
	總和	1235	38.9		
總和		3172	100.0		

職場所需的專業能力-將理論運用到實際工作的能力

		次數	百分比	有效百分比	累積百分比
有效的	非常弱	21	.7	1.1	1.1
	弱	757	23.9	39.1	40.2
	強	1076	33.9	55.5	95.7
	非常強	83	2.6	4.3	100.0
	總和	1937	61.1	100.0	
遺漏值	無需填答	1231	38.8		
	系統界定的遺漏	4	.1		
	總和	1235	38.9		
總和	3172	100.0			

職場所需的專業能力-發掘及解決問題的能力

		次數	百分比	有效百分比	累積百分比
有效的	非常弱	7	.2	.4	.4
	弱	459	14.5	23.7	24.1
	強	1319	41.6	68.1	92.2
	非常強	152	4.8	7.8	100.0
	總和	1937	61.1	100.0	
遺漏值	無需填答	1231	38.8		
	系統界定的遺漏	4	.1		
	總和	1235	38.9		
總和	3172	100.0			

工作態度-學習意願

		次數	百分比	有效百分比	累積百分比
有效的	非常弱	4	.1	.2	.2
	弱	30	.9	1.5	1.8
	強	1005	31.7	51.9	53.6
	非常強	898	28.3	46.4	100.0
	總和	1937	61.1	100.0	
遺漏值	無需填答	1231	38.8		
	系統界定的遺漏	4	.1		
	總和	1235	38.9		
總和	3172	100.0			

工作態度-可塑性

		次數	百分比	有效百分比	累積百分比
有效的	非常弱	3	.1	.2	.2
	弱	69	2.2	3.6	3.7
	強	1186	37.4	61.2	64.9
	非常強	679	21.4	35.1	100.0
	總和	1937	61.1	100.0	
遺漏值	無需填答	1231	38.8		
	系統界定的遺漏	4	.1		
	總和	1235	38.9		
總和		3172	100.0		

工作態度-專業倫理的了解

		次數	百分比	有效百分比	累積百分比
有效的	非常弱	6	.2	.3	.3
	弱	107	3.4	5.5	5.8
	強	1185	37.4	61.2	67.0
	非常強	639	20.1	33.0	100.0
	總和	1937	61.1	100.0	
遺漏值	無需填答	1231	38.8		
	系統界定的遺漏	4	.1		
	總和	1235	38.9		
總和		3172	100.0		

職涯規劃與信心-對自己職涯發展的瞭解及規劃

		次數	百分比	有效百分比	累積百分比
有效的	非常弱	25	.8	1.3	1.3
	弱	607	19.1	31.3	32.6
	強	1076	33.9	55.5	88.2
	非常強	229	7.2	11.8	100.0
	總和	1937	61.1	100.0	
遺漏值	無需填答	1231	38.8		
	系統界定的遺漏	4	.1		
	總和	1235	38.9		
總和		3172	100.0		

職涯規劃與信心-有關的產業環境與發展情形的了解

		次數	百分比	有效百分比	累積百分比
有效的	非常弱	27	.9	1.4	1.4
	弱	664	20.9	34.3	35.7
	強	1077	34.0	55.6	91.3
	非常強	169	5.3	8.7	100.0
	總和	1937	61.1	100.0	
遺漏值	無需填答	1231	38.8		
	系統界定的遺漏	4	.1		
	總和	1235	38.9		
總和	3172	100.0			

職涯規劃與信心-求職及推銷自己的能力

		次數	百分比	有效百分比	累積百分比
有效的	非常弱	32	1.0	1.7	1.7
	弱	786	24.8	40.6	42.2
	強	945	29.8	48.8	91.0
	非常強	174	5.5	9.0	100.0
	總和	1937	61.1	100.0	
遺漏值	無需填答	1231	38.8		
	系統界定的遺漏	4	.1		
	總和	1235	38.9		
總和	3172	100.0			

您是否計畫出國進修？

		次數	百分比	有效百分比	累積百分比
有效的	否	2421	76.3	76.4	76.4
	是	747	23.5	23.6	100.0
	總和	3168	99.9	100.0	
遺漏值	系統界定的遺漏	4	.1		
總和		3172	100.0		

您計劃進修的國家為?

		次數	百分比	有效百分比	累積百分比
有效的	美國	307	9.7	41.1	41.1
	加拿大	33	1.0	4.4	45.5
	英國	122	3.8	16.3	61.8
	法國	26	.8	3.5	65.3
	德國	7	.2	.9	66.3
	荷蘭	6	.2	.8	67.1
	瑞士	4	.1	.5	67.6
	義大利	9	.3	1.2	68.8
	比利時	1	.0	.1	68.9
	西班牙	2	.1	.3	69.2
	紐西蘭	7	.2	.9	70.1
	澳洲	86	2.7	11.5	81.7
	日本	91	2.9	12.2	93.8
	韓國	2	.1	.3	94.1
	中國(含港澳地區)	8	.3	1.1	95.2
	新加坡	5	.2	.7	95.9
	俄羅斯	1	.0	.1	96.0
	南非	2	.1	.3	96.3
	北美洲其它國家	5	.2	.7	96.9
	南美洲國家	2	.1	.3	97.2
	歐洲其它國家	15	.5	2.0	99.2
	亞洲其他國家	4	.1	.5	99.7
	非洲其他國家	2	.1	.3	100.0
總和		747	23.5	100.0	
遺漏值	無需填答	2421	76.3		
	系統界定的遺漏	4	.1		
總和		2425	76.5		
總和		3172	100.0		

您是否已經申請到國外研究所?

		次數	百分比	有效百分比	累積百分比
有效的	否	705	22.2	94.4	94.4
	是	42	1.3	5.6	100.0
	總和	747	23.5	100.0	
遺漏值	無需填答	2421	76.3		
	系統界定的遺漏	4	.1		
總和		2425	76.5		
總和		3172	100.0		

您是否已經申請到國內研究所（大學）？

		次數	百分比	有效百分比	累積百分比
有效的	是。已考上或已申請到，下個學期開始就讀	159	5.0	5.0	5.0
	是。已考上或已申請到，保留至明年或之後再唸	13	.4	.4	5.4
遺漏值	否。正在考試或申請當中，計劃下個學期開始就讀	99	3.1	3.1	8.6
	否。打算明年或之後再考或申請	1215	38.3	38.4	46.9
	否。計畫到其他單位進修	39	1.2	1.2	48.1
	否。不打算申請國內研究所	359	11.3	11.3	59.5
	否。不打算繼續國內與國外的進修	1284	40.5	40.5	100.0
總和		3168	99.9	100.0	
遺漏值	系統界定的遺漏	4	.1		
總和		3172	100.0		

您是否計畫就讀在職專班？

		次數	百分比	有效百分比	累積百分比
有效的	否	814	25.7	53.4	53.4
	是	709	22.4	46.6	100.0
遺漏值	總和	1523	48.0	100.0	
	無需填答	1643	51.8		
	系統界定的遺漏	6	.2		
總和		1649	52.0		
總和		3172	100.0		

您計劃取得最高的學位為？

		次數	百分比	有效百分比	累積百分比
有效的	學士	290	9.1	15.4	15.4
	碩士	1429	45.1	75.9	91.3
	博士	163	5.1	8.7	100.0
	總和	1882	59.3	100.0	
遺漏值	無需填答	1284	40.5		
	系統界定的遺漏	6	.2		
總和		1290	40.7		
總和		3172	100.0		

計劃進修的科系

	次數	百分比	有效百分比	累積百分比
有效的	1418	44.7	44.7	44.7
教育學系	5	.2	.2	44.9
比較教育學系	1	.0	.0	44.9
國民教育學系	1	.0	.0	44.9
多元文化教育學系	1	.0	.0	45.0
教育專業發展研究所	1	.0	.0	45.0
(教育心理與)輔導學系	1	.0	.0	45.0
教育心理與諮商學系	1	.0	.0	45.1
教育心理學系	1	.0	.0	45.1
語文教育學系	5	.2	.2	45.2
華語文教學學系	3	.1	.1	45.3
(兒童)英語教育學系	6	.2	.2	45.5
外語教學系	5	.2	.2	45.7
人類發展與家庭學系	1	.0	.0	45.7
(工業)科技教育學系	1	.0	.0	45.7
商業教育學系	1	.0	.0	45.8
資訊教育學系	1	.0	.0	45.8
音樂(藝術)教育學系	1	.0	.0	45.8
傳統音樂教育研究所	1	.0	.0	45.9
體育學系	1	.0	.0	45.9
運動(與休閒)教育研究所	2	.1	.1	46.0
藝術與人文教學研究所	1	.0	.0	46.0
幼兒教育學系	7	.2	.2	46.2
兒童發展與家庭教育學系	4	.1	.1	46.3
幼稚園教師教學碩士班	2	.1	.1	46.4
成人(及繼續)教育學系	1	.0	.0	46.4
教育人力資源與發展學系	1	.0	.0	46.5
特殊教育學系	4	.1	.1	46.6
教育行政與政策學系	1	.0	.0	46.6
教育行政與管理學系	1	.0	.0	46.7
家庭教育研究所	4	.1	.1	46.8
教育學院	2	.1	.1	46.8
(應用)美術學系	4	.1	.1	47.0
美術史研究所	2	.1	.1	47.0
書畫藝術學系	1	.0	.0	47.1
美術產業發展學系	1	.0	.0	47.1
美術工藝系	2	.1	.1	47.2
工藝設計學系	2	.1	.1	47.2
傳統工藝(與創意設計)學系	1	.0	.0	47.3
音樂學系	8	.3	.3	47.5
中國音樂學系	1	.0	.0	47.5
西洋音樂學系	8	.3	.3	47.8

應用音樂學系	1	.0	.0	47.8
管絃與擊樂研究所	7	.2	.2	48.0
音樂藝術研究所	1	.0	.0	48.1
音樂表演與創作研究所	2	.1	.1	48.1
鋼琴伴奏合作藝術研究所	3	.1	.1	48.2
劇場設計學系	2	.1	.1	48.3
舞蹈學系	1	.0	.0	48.3
視覺藝術學系	4	.1	.1	48.5
音像動畫研究所	4	.1	.1	48.6
造形藝術學系	4	.1	.1	48.7
影劇學系	1	.0	.0	48.7
視覺藝術應用系	7	.2	.2	49.0
創意藝術產業研究所	5	.2	.2	49.1
藝術學系	2	.1	.1	49.2
藝術與設計學系	3	.1	.1	49.3
藝術創意與發展學系	2	.1	.1	49.3
應用藝術(與設計)學系	5	.2	.2	49.5
多媒體動畫藝術學系	4	.1	.1	49.6
藝術治療研究所	1	.0	.0	49.7
科技藝術研究所	3	.1	.1	49.7
藝術行政與管理研究所	5	.2	.2	49.9
(美學與)藝術管理研究所	4	.1	.1	50.0
藝術與文化政策管理研究所	1	.0	.0	50.1
(中)國(語)文學系	1	.0	.0	50.1
文學系	2	.1	.1	50.2
國際華語與文化學系	2	.1	.1	50.2
外國語文學系	6	.2	.2	50.4
外國文學與語言學研究所	1	.0	.0	50.4
應用外語系	8	.3	.3	50.7
應用外國語文學系	2	.1	.1	50.8
外語文教事業發展研究所	1	.0	.0	50.8
西洋語文學系	1	.0	.0	50.8
英國語文學系	2	.1	.1	50.9
英語學系	2	.1	.1	50.9
英文學系	6	.2	.2	51.1
英美(語)文學系	1	.0	.0	51.2
應用英文學系	4	.1	.1	51.3
應用英語學系	3	.1	.1	51.4
創作與英美文學研究所	1	.0	.0	51.4
法國語文學系	2	.1	.1	51.5
西班牙語文學系	1	.0	.0	51.5
日本語文學系	8	.3	.3	51.8
應用日語學系	3	.1	.1	51.9
土耳其語文學系	1	.0	.0	51.9

創作與英國文學研究所	1	.0	.0	51.9
翻譯學系	6	.2	.2	52.1
口筆譯研究所	9	.3	.3	52.4
語言學研究所	1	.0	.0	52.4
應用語言學系	4	.1	.1	52.6
(應用)外國語言學系	5	.2	.2	52.7
(歷)史學系	1	.0	.0	52.7
台灣人類學研究所	1	.0	.0	52.8
漢語文化暨文獻資源研究所	1	.0	.0	52.8
人文(社會)學系	2	.1	.1	52.9
材質創作與設計系	2	.1	.1	52.9
流行設計(經營)系	11	.3	.3	53.3
時尚設計與管理學系	6	.2	.2	53.5
時尚與媒體設計研究所	14	.4	.4	53.9
設計(科學)(創作)(運算)研究所	5	.2	.2	54.1
設計管理學系	4	.1	.1	54.2
創意生活設計系	3	.1	.1	54.3
創意產業設計研究所	3	.1	.1	54.4
藝文產業設計與經營研究所	1	.0	.0	54.4
創意設計系	1	.0	.0	54.4
創新設計研究所	3	.1	.1	54.5
應用設計學系	2	.1	.1	54.6
(時尚)造形學系	11	.3	.3	54.9
造型(或形)設計學系	3	.1	.1	55.0
傳統工藝與創意設計學系	1	.0	.0	55.1
視覺(傳達)設計學系	14	.4	.4	55.5
數位媒體系	2	.1	.1	55.6
(數位)(多)媒體設計學系	6	.2	.2	55.8
媒體設計科技學系	1	.0	.0	55.8
媒體傳達設計學系	2	.1	.1	55.9
數位(內容)(與)(動畫)設計學系	4	.1	.1	56.0
動畫媒體設計研究所	6	.2	.2	56.2
工商業設計(技術)系	2	.1	.1	56.2
商業設計學系	3	.1	.1	56.3
工業(產品)設計學系	19	.6	.6	56.9
生活產品設計系	2	.1	.1	57.0
玩具與遊戲設計研究所	1	.0	.0	57.0
商品設計學系	1	.0	.0	57.1
產品與建築設計研究所	1	.0	.0	57.1
創意商品設計學系	1	.0	.0	57.1
室內設計學系	7	.2	.2	57.3
空間設計學系	1	.0	.0	57.4
室內與景觀設計學系	3	.1	.1	57.5
建築與室內設計系	2	.1	.1	57.5

室內空間設計學系	2	.1	.1	57.6
設計學院(不分系)	70	2.2	2.2	59.8
經濟學系	1	.0	.0	59.8
國際經濟研究所	1	.0	.0	59.9
政治學系	2	.1	.1	59.9
社會學系	1	.0	.0	60.0
應用社會學系	3	.1	.1	60.1
社會科學系	1	.0	.0	60.1
社會暨政策科學學系	2	.1	.1	60.2
社會與文化研究所	1	.0	.0	60.2
性別研究所	1	.0	.0	60.2
社會人類學研究所	2	.1	.1	60.3
原住民學院不分系	2	.1	.1	60.3
(應用)心理學系	2	.1	.1	60.4
社會心理學系	2	.1	.1	60.5
心理輔導學系	5	.2	.2	60.6
臨床(與諮商)心理學系	2	.1	.1	60.7
輔導與諮商學系	6	.2	.2	60.9
諮商與輔導學系	4	.1	.1	61.0
心理與諮商學系	4	.1	.1	61.1
諮商與教育心理研究所	4	.1	.1	61.3
婚姻與家族治療研究所	4	.1	.1	61.4
地學研究所	1	.0	.0	61.4
東南亞研究所	1	.0	.0	61.4
公共行政與政策學系	1	.0	.0	61.5
國家政策與公共事務研究所	1	.0	.0	61.5
高階公共政策碩士	1	.0	.0	61.5
國際事務與戰略研究所	2	.1	.1	61.6
外交學系	1	.0	.0	61.6
勞動暨人力資源學系	2	.1	.1	61.7
犯罪(防治)學系	1	.0	.0	61.7
大眾傳播學系	5	.2	.2	61.9
傳播學系	3	.1	.1	62.0
傳播藝術系	2	.1	.1	62.0
電訊傳播研究所	1	.0	.0	62.1
口語傳播學系	1	.0	.0	62.1
視聽資訊設計學系	1	.0	.0	62.1
視聽傳播系	1	.0	.0	62.2
國際傳播(學位)學程	1	.0	.0	62.2
新聞傳播學系	4	.1	.1	62.3
廣播電視(電影)學系	7	.2	.2	62.5
影像傳播學系	2	.1	.1	62.6
公共關係暨廣告學系	4	.1	.1	62.7
公關事務設計系	1	.0	.0	62.8

廣告傳播學系	3	.1	.1	62.9
廣告學系	1	.0	.0	62.9
科技發展與傳播研究所	1	.0	.0	62.9
商學系	26	.8	.8	63.7
商學與管理研究所	23	.7	.7	64.5
商務經營研究所	9	.3	.3	64.8
商業經營學系	1	.0	.0	64.8
(資訊與)電子商務學系	3	.1	.1	64.9
電子商務管理學系	3	.1	.1	65.0
資訊商務學系	5	.2	.2	65.1
資訊經營學系	2	.1	.1	65.2
財經研究所	3	.1	.1	65.3
應用商學系	3	.1	.1	65.4
會計(與)(資訊)(科技)(系統)學系	37	1.2	1.2	66.6
會計與財稅研究所	44	1.4	1.4	67.9
銀行會計學系	2	.1	.1	68.0
會計統計學系	4	.1	.1	68.1
企業管理學系	91	2.9	2.9	71.0
工商管理學系	4	.1	.1	71.1
經營管理學系	11	.3	.3	71.5
經營決策學系	5	.2	.2	71.6
事業經營學系	3	.1	.1	71.7
管理(科學)學系	1	.0	.0	71.8
國際企業(與)(管理)學系	25	.8	.8	72.5
國際企業與貿易系	11	.3	.3	72.9
國際企業經營系	5	.2	.2	73.0
國際(經營)(專業)管理碩士(含IMB)	23	.7	.7	73.8
商業自動化與管理系	1	.0	.0	73.8
中小企業經營策略管理研究所	2	.1	.1	73.9
企業創新發展研究所	4	.1	.1	74.0
企業創新與創業管理研究所	7	.2	.2	74.2
領導研究所	1	.0	.0	74.2
管理碩士學程	13	.4	.4	74.7
國際高階經營碩士	2	.1	.1	74.7
國際創業與經營管理學程	3	.1	.1	74.8
企業與創業管理學系	5	.2	.2	75.0
全球華商經營管理碩士	1	.0	.0	75.0
國際貿易(營運)學系	11	.3	.3	75.3
國際貿易與金融學系	16	.5	.5	75.9
國際商務學系	4	.1	.1	76.0
貿易經營研究所	5	.2	.2	76.1
國際商學研究所	2	.1	.1	76.2
國際行銷與運籌學系	8	.3	.3	76.5
國際商務系	1	.0	.0	76.5

國際經營與貿易學系	23	.7	.7	77.2
(計量)財務金融學系	9	.3	.3	77.5
財務系	1	.0	.0	77.5
財務金融與保險研究所	21	.7	.7	78.2
財務(金融)管理學系	48	1.5	1.5	79.7
金融學系	3	.1	.1	79.8
金融營運學系	4	.1	.1	79.9
金融資訊研究所	1	.0	.0	79.9
金融管理學系	5	.2	.2	80.1
金融理財研究所	8	.3	.3	80.4
銀行保險系	4	.1	.1	80.5
資訊與財金管理學系	5	.2	.2	80.6
銀行財務學系	3	.1	.1	80.7
財務金融營運系	4	.1	.1	80.9
銀行管理學系	2	.1	.1	80.9
國際財務金融碩士	3	.1	.1	81.0
公司理財碩士學位學程	1	.0	.0	81.1
風險管理(與保險)學系	17	.5	.5	81.6
風險管理與統計資訊研究所	2	.1	.1	81.7
金融與風險管理系	14	.4	.4	82.1
保險學系	1	.0	.0	82.1
保險經營(與金融經濟)研究所	2	.1	.1	82.2
財政稅務(管理)學系	1	.0	.0	82.2
行銷(管理)學系	41	1.3	1.3	83.5
行銷(與)流通管理系	24	.8	.8	84.3
(行銷與)物流管理學系	4	.1	.1	84.4
運籌管理系	2	.1	.1	84.5
全球運籌管理研究所	5	.2	.2	84.6
國際行銷學系	33	1.0	1.0	85.7
醫務管理學系	2	.1	.1	85.7
醫療資訊(與)管理學系	1	.0	.0	85.8
醫療產業科技管理學系	1	.0	.0	85.8
(商務)科技管理系	3	.1	.1	85.9
資訊管理(技術)學系	32	1.0	1.0	86.9
資訊管理與傳播系	2	.1	.1	86.9
創新管理學系	2	.1	.1	87.0
管理與資訊學系	4	.1	.1	87.1
經濟管理研究所	1	.0	.0	87.2
資產與物業管理系	1	.0	.0	87.2
海洋資源管理學系	1	.0	.0	87.2
(人力與)知識管理系	1	.0	.0	87.3
人力資源管理學系	9	.3	.3	87.5
人力資源發展學系	2	.1	.1	87.6
人力資源暨公共關係學系	6	.2	.2	87.8

傳播管理學系	2	.1	.1	87.9
高階(主管)(經營)(企業)管理碩士(EMB)	3	.1	.1	88.0
資訊管理與數位商業研究所	2	.1	.1	88.0
科技管理學院學士班	2	.1	.1	88.1
商學院(不分系)	3	.1	.1	88.2
管理學院(不分系)	14	.4	.4	88.6
法律學系	6	.2	.2	88.8
法律與政府研究所	3	.1	.1	88.9
司法學系	1	.0	.0	88.9
財經法律學系	3	.1	.1	89.0
科技整合法律學研究所	1	.0	.0	89.1
法律專業研究所	1	.0	.0	89.1
財政法學系	1	.0	.0	89.1
法律學院	1	.0	.0	89.2
生物技術系	3	.1	.1	89.2
(自然)生物科技學系	5	.2	.2	89.4
生物科技與生物資訊學系	1	.0	.0	89.4
生物科技與工程研究所	1	.0	.0	89.5
生化科技學系	1	.0	.0	89.5
生物醫藥科學研究所	1	.0	.0	89.5
應用微生物學系	1	.0	.0	89.6
生物化學(暨分子生物)研究所	3	.1	.1	89.7
生化暨分子生物研究所	2	.1	.1	89.7
生物及解剖學研究所	1	.0	.0	89.8
海洋環境資訊系	1	.0	.0	89.8
應用科技研究所	1	.0	.0	89.8
資訊科技學系	2	.1	.1	89.9
資訊科技與管理系	5	.2	.2	90.0
資訊工程管理系	5	.2	.2	90.2
電子計算機科學學系	1	.0	.0	90.2
計算機工程學系	2	.1	.1	90.3
資訊網路技術系	9	.3	.3	90.6
資訊網路與多媒體研究所	7	.2	.2	90.8
網路應用科學學系	5	.2	.2	91.0
多媒體與電腦娛樂科學研究所	1	.0	.0	91.0
資訊軟體學系	6	.2	.2	91.2
多媒體與電腦遊戲發展科學系	1	.0	.0	91.2
資訊系統與應用研究所	5	.2	.2	91.4
資訊科技(與)應用學系	5	.2	.2	91.5
資訊與設計學系	1	.0	.0	91.6
資訊模擬與設計學系	2	.1	.1	91.6
數位科技學系	1	.0	.0	91.6
資訊工程學系	2	.1	.1	91.7
資訊科學學系	1	.0	.0	91.7

資訊科學與應用學系	1	.0	.0	91.8
資訊學系	3	.1	.1	91.9
資訊與通訊工程研究所	1	.0	.0	91.9
資訊科技與通訊學系	1	.0	.0	91.9
資訊通訊科技管理學系	1	.0	.0	92.0
網路(與)通訊學系	1	.0	.0	92.0
工業工程(與)(科技)(系統)(工程)(管理)學系	1	.0	.0	92.0
海洋環境(及)工程學系	1	.0	.0	92.1
建築(工程)學系	2	.1	.1	92.1
建築設計學系	6	.2	.2	92.3
都市計劃(與景觀建築)學系	1	.0	.0	92.3
都市發展與建築研究所	1	.0	.0	92.4
食品科學系	2	.1	.1	92.4
食品科技學系	1	.0	.0	92.5
食品暨應用生物科技學系	1	.0	.0	92.5
農業生物技術研究所	1	.0	.0	92.5
獸醫學系	1	.0	.0	92.6
獸醫微生物學研究所	2	.1	.1	92.6
畜牧獸醫學系	2	.1	.1	92.7
醫學系	1	.0	.0	92.7
生理學研究所	1	.0	.0	92.7
基礎醫學研究所	1	.0	.0	92.8
公共衛生學系	3	.1	.1	92.9
職業醫學與公共衛生研究所	1	.0	.0	92.9
健康管理學系	1	.0	.0	92.9
臨床藥學研究所	1	.0	.0	93.0
藥用化妝品學系	1	.0	.0	93.0
生藥技術學系	1	.0	.0	93.0
聽語障礙科學研究所	1	.0	.0	93.1
食品營養科學系	3	.1	.1	93.2
食品營養與保健生技學系	10	.3	.3	93.5
食品暨保健營養學系	2	.1	.1	93.5
保健營養(生技)學系	3	.1	.1	93.6
營養保健科學系	2	.1	.1	93.7
營養與保健科技研究所	6	.2	.2	93.9
營養醫學研究所	1	.0	.0	93.9
腎臟照護學系	1	.0	.0	93.9
醫學技術學系	1	.0	.0	94.0
身心障礙與輔助科技研究所	1	.0	.0	94.0
老人福利與事業系	1	.0	.0	94.0
銀髮健康促進與照顧服務學程	2	.1	.1	94.1
(社會政策與)社會工作學系	16	.5	.5	94.6
社會行政與社會工作研究所	9	.3	.3	94.9
醫學社會(學)與社會工作學系	3	.1	.1	95.0

社會福利學系	5	.2	.2	95.1
(嬰)幼兒保育(技術)學系	1	.0	.0	95.2
家庭研究與兒童發展學系	2	.1	.1	95.2
旅館(事業)管理學系	3	.1	.1	95.3
餐旅(行銷)(暨遊憩)管理學系	4	.1	.1	95.5
餐飲管理學系	9	.3	.3	95.7
西餐廚藝系	1	.0	.0	95.8
烘焙管理學系	2	.1	.1	95.8
健康餐飲管理學系	1	.0	.0	95.9
食品餐飲管理學系	5	.2	.2	96.0
旅館與餐飲管理學系	5	.2	.2	96.2
觀光(休閒)(管理)學系	4	.1	.1	96.3
觀光暨遊憩管理研究所	1	.0	.0	96.3
觀光與餐飲旅館學系	2	.1	.1	96.4
觀光與餐旅管理研究所	6	.2	.2	96.6
觀光與旅館學系	1	.0	.0	96.6
休閒(與)遊憩(規劃)(與)管理學系	2	.1	.1	96.7
旅遊(與旅館)管理學系	1	.0	.0	96.7
旅遊健康研究所	1	.0	.0	96.8
觀光旅館經營學系	1	.0	.0	96.8
旅遊與觀光學位學程	1	.0	.0	96.8
觀光學院(不分系)	3	.1	.1	96.9
(應用)運動科學研究所	1	.0	.0	96.9
運動保健學系	1	.0	.0	97.0
運動(健康)與休閒(管理)學系	1	.0	.0	97.0
休閒(事業)管理學系	1	.0	.0	97.0
休閒產業(管理)學系	1	.0	.0	97.1
休閒事業經營系	1	.0	.0	97.1
運動資訊傳播學系	1	.0	.0	97.1
生活應用與保健系	2	.1	.1	97.2
生活(應用)科學學系	4	.1	.1	97.3
服裝設計學系	3	.1	.1	97.4
服飾經營學系	1	.0	.0	97.4
服飾設計與經營學系	2	.1	.1	97.5
美容(造型)(設計)學系	1	.0	.0	97.5
化妝品應用(與管理)系	1	.0	.0	97.6
流行事業經營系	1	.0	.0	97.6
服務事業管理研究所	1	.0	.0	97.6
運輸科技與(物流)管理學系	1	.0	.0	97.7
交通管理科學系	1	.0	.0	97.7
交通運輸研究所	1	.0	.0	97.7
運輸與物流管理學系	3	.1	.1	97.8
空運管理學系	1	.0	.0	97.9
民航研究所	3	.1	.1	98.0

空運經營與管理學系	2	.1	.1	98.0
環境生態研究所	1	.0	.0	98.0
環境資訊科技研究所	1	.0	.0	98.1
環境保護(技術)系	1	.0	.0	98.1
行政警察學系	5	.2	.2	98.3
陸軍官校大學部	2	.1	.1	98.3
人類性學研究所	1	.0	.0	98.4
不分系	52	1.6	1.6	100.0
總和	3172	100.0	100.0	

您選擇繼續進修最主要的理由為何?

		次數	百分比	有效百分比	累積百分比
有效的	追求自我成長	1190	37.5	63.2	63.2
	符合家人期望	33	1.0	1.8	65.0
	順應社會潮流	108	3.4	5.7	70.7
	爲了職業發展需求	494	15.6	26.2	97.0
	其他	57	1.8	3.0	100.0
	總和	1882	59.3	100.0	
遺漏值	無需填答	1284	40.5		
	系統界定的遺漏	6	.2		
	總和	1290	40.7		
總和		3172	100.0		

您是否已經考上(或擁有)證照或檢定證書

		次數	百分比	有效百分比	累積百分比
有效的	否	1835	57.8	58.0	58.0
	是	1331	42.0	42.0	100.0
	總和	3166	99.8	100.0	
遺漏值	系統界定的遺漏	6	.2		
總和		3172	100.0		

擁有證照的類別

		反應值		觀察值百分比
		個數	百分比	
擁有證照的類別	國家考試(※考選部辦理)	73	3.9%	5.5%
	技術士證照※勞委會、北高職訓局辦理	410	22.1%	30.8%
	金融證照※金融研訓院、金管會、壽險工會、精算學會等辦理	549	29.6%	41.2%
	教師資格※教育部、北高教育局等辦理	3	.2%	.2%
	語言認證※民間或國際單位辦理	367	19.8%	27.6%
	電腦認證：※民間或國際單位辦理	303	16.3%	22.8%
	其他證照一	124	6.7%	9.3%
	其他證照二	21	1.1%	1.6%
	其他證照三	6	.3%	.5%
總數		1856	100.0%	139.4%

註：本題為複選題

擁有國家考試證照的類別

		反應值		觀察值百分比
		個數	百分比	
擁有國家考試證照的類別	國家考試-公務人員	3	4.1%	4.1%
	專門職業及技術人員	71	95.9%	97.3%
總數		74	100.0%	101.4%

註：本題為複選題

擁有公務人員證照的類別

		反應值		觀察值百分比
		個數	百分比	
擁有公務人員證照的類別	國家考試-公務人員-普通考試	3	100.0%	100.0%
總數		3	100.0%	100.0%

註：本題為複選題

擁有專門及技術人員證照的類別

		反應值		觀察值百分比
		個數	百分比	
擁有專門及技術人員證照的類別	國家考試-專門職業及技術人員-初等考試	13	17.3%	18.3%
	國家考試-專門職業及技術人員-普通考試	46	61.3%	64.8%
	國家考試-專門職業及技術人員-高等考試	6	8.0%	8.5%
	國家考試-專門職業及技術人員-特種考試	10	13.3%	14.1%
總數		75	100.0%	105.6%

註：本題為複選題

擁有金融證照的類別

		反應值		觀察值百分比
		個數	百分比	
擁有金融證照的類別	金融證照-銀行	289	34.5%	52.6%
	金融證照-證券與期貨	131	15.7%	23.9%
	金融證照-保險	312	37.3%	56.8%
	金融證照-其他	105	12.5%	19.1%
總數		837	100.0%	152.5%

註：本題為複選題

擁有金融證照-銀行的類別

		反應值		觀察值百分比
		個數	百分比	
擁有金融證照-銀行的類別	金融證照-銀行-信託人員	226	42.5%	78.2%
	金融證照-銀行-外匯人員	20	3.8%	6.9%
	金融證照-銀行-授信人員	26	4.9%	9.0%
	金融證照-銀行-內部控制(稽核)人員	191	35.9%	66.1%
	金融證照-銀行-理財規劃師	51	9.6%	17.6%
	金融證照-銀行-其他	18	3.4%	6.2%
總數		532	100.0%	184.1%

註：本題為複選題

擁有金融證照-證券與期貨的類別

		反應值		觀察值百分比
		個數	百分比	
擁有金融證照-證券與期貨的類別	金融證照-證券與期貨-信託人員	81	37.5%	61.8%
	金融證照-證券與期貨-外匯人員	5	2.3%	3.8%
	金融證照-證券與期貨-授信人員	14	6.5%	10.7%
	金融證照-證券與期貨-內部控制(稽核)人員	35	16.2%	26.7%
	金融證照-證券與期貨-理財規劃師	23	10.6%	17.6%
	金融證照-證券與期貨-其他	58	26.9%	44.3%
總數		216	100.0%	164.9%

註：本題為複選題

擁有金融證照-保險的類別

		反應值		觀察值百分比
		個數	百分比	
擁有金融證照-保險的類別	金融證照-保險-保險業務員	307	91.1%	98.4%
	金融證照-保險-保險核保、理賠人員	2	.6%	.6%
	金融證照-保險-保險經紀人	1	.3%	.3%
	金融證照-保險-其他	27	8.0%	8.7%
總數		337	100.0%	108.0%

註：本題為複選題

擁有教師資格的類別

		反應值		觀察值百分比
		個數	百分比	
擁有教師資格的類別	教師資格-幼稚園	2	66.7%	66.7%
	教師資格-中等教育普通學科	1	33.3%	33.3%
總數		3	100.0%	100.0%

註：本題為複選題

擁有英語認證的類別

		反應值		觀察值百分比
		個數	百分比	
擁有英語認證的類別	語言認證-英語-全民英檢GEPT	124	33.8%	37.8%
	語言認證-英語-其他	243	66.2%	74.1%
總數		367	100.0%	111.9%

註：本題為複選題

擁有全民英檢的類別

		反應值		觀察值百分比
		個數	百分比	
擁有全民英檢的類別	語言認證-英語-全民英檢GEPT-高級	2	1.5%	1.6%
	語言認證-英語-全民英檢GEPT-中高級	10	7.6%	8.1%
	語言認證-英語-全民英檢GEPT-中級	49	37.1%	39.5%
	語言認證-英語-全民英檢GEPT-初級	71	53.8%	57.3%
總數		132	100.0%	106.5%

註：本題為複選題

擁有日語認證的類別

		反應值		觀察值百分比
		個數	百分比	
擁有日語認證的類別	語言認證-日語-JLPT(一)	1	1.6%	1.8%
	語言認證-日語-JLPT(二)	2	3.2%	3.5%
	語言認證-日語-JLPT(三)	19	30.6%	33.3%
	語言認證-日語-JLPT(四)	35	56.5%	61.4%
	語言認證-日語-其他	5	8.1%	8.8%
總數		62	100.0%	108.8%

註：本題為複選題

擁有電腦認證的類別

擁有電腦認證的類別	反應值		觀察值百分比
	個數	百分比	
電腦認證-作業系統類	33	8.5%	10.9%
電腦認證-辦公室軟體應用類	239	61.4%	78.9%
電腦認證-資料庫應用類	30	7.7%	9.9%
電腦認證-程式設計類	8	2.1%	2.6%
電腦認證-工程製圖類	5	1.3%	1.7%
電腦認證-網頁設計類	7	1.8%	2.3%
電腦認證-影像處理類	10	2.6%	3.3%
電腦認證-多媒體設計類	7	1.8%	2.3%
電腦認證-專業應用軟體	35	9.0%	11.6%
電腦認證-電腦硬體類	6	1.5%	2.0%
電腦認證-網路設計與設定	9	2.3%	3.0%
總數	389	100.0%	128.4%

註：本題為複選題

您就讀大專的起迄時間為-就讀大專的起始時間-就讀學年度

有效的		次數		有效百分比	累積百分比
		次數	百分比		
有效的	85學年度	6	.2	.2	.2
	86學年度	8	.3	.3	.4
	87學年度	13	.4	.4	.9
	88學年度	5	.2	.2	1.0
	89學年度	13	.4	.4	1.4
	90學年度	19	.6	.6	2.0
	91學年度	85	2.7	2.7	4.7
	92學年度	472	14.9	14.9	19.6
	93學年度	2158	68.0	68.2	87.9
	94學年度	210	6.6	6.6	94.5
	95學年度	174	5.5	5.5	100.0
總和	3163	99.7	100.0		
遺漏值	系統界定的遺漏	9	.3		
總和		3172	100.0		

請問您進入大專就讀的方式?

		次數	百分比	有效百分比	累積百分比
有效的	考試分發入學	1951	61.5	61.7	61.7
	推薦甄選	574	18.1	18.1	79.8
	申請入學	138	4.4	4.4	84.2
	資優甄試	4	.1	.1	84.3
	各校單招	328	10.3	10.4	94.7
	技優保送	14	.4	.4	95.1
	保送入學	9	.3	.3	95.4
	其他	145	4.6	4.6	100.0
總和	3163	99.7	100.0		
遺漏值	系統界定的遺漏	9	.3		
總和		3172	100.0		

雙主修

		次數	百分比	有效百分比	累積百分比
有效的	有	64	2.0	2.0	2.0
	沒有	3099	97.7	98.0	100.0
	總和	3163	99.7	100.0	
遺漏值	系統界定的遺漏	9	.3		
總和		3172	100.0		

雙主修-科系

	次數	百分比	有效百分比	累積百分比
有效的	3114	98.2	98.2	98.2
教育學系	1	.0	.0	98.2
幼兒與家庭教育學系	1	.0	.0	98.2
教育資訊學系	1	.0	.0	98.3
雕塑學系	1	.0	.0	98.3
西洋音樂學系	1	.0	.0	98.3
戲曲音樂學系	1	.0	.0	98.4
應用藝術(與設計)學系	1	.0	.0	98.4
客家語文研究所	1	.0	.0	98.4
應用外語系	5	.2	.2	98.6
應用英語學系	3	.1	.1	98.7
流行設計(經營)系	1	.0	.0	98.7
媒體傳達設計學系	1	.0	.0	98.7
工業(產品)設計學系	1	.0	.0	98.8
設計學院(不分系)	1	.0	.0	98.8
臨床(與諮商)心理學系	1	.0	.0	98.8
商學系	1	.0	.0	98.9
會計(與)(資訊)(科技)(系統)學系	4	.1	.1	99.0
會計統計學系	2	.1	.1	99.1
企業管理學系	7	.2	.2	99.3
國際貿易(營運)學系	1	.0	.0	99.3
國際貿易與金融學系	1	.0	.0	99.3
國際經營與貿易學系	1	.0	.0	99.4
(計量)財務金融學系	1	.0	.0	99.4
財務系	1	.0	.0	99.4
財務(金融)管理學系	3	.1	.1	99.5
資訊管理(技術)學系	2	.1	.1	99.6
管理與資訊學系	1	.0	.0	99.6
資訊科技與管理系	1	.0	.0	99.7
資訊系統與應用研究所	1	.0	.0	99.7
資訊科技(與)應用學系	1	.0	.0	99.7
資訊與設計學系	1	.0	.0	99.7
食品營養與保健生技學系	2	.1	.1	99.8
保健營養(生技)學系	1	.0	.0	99.8
中餐廚藝系	1	.0	.0	99.9
健康餐飲管理學系	1	.0	.0	99.9
運輸與航海科學系	1	.0	.0	99.9
不分系	2	.1	.1	100.0
總和	3172	100.0	100.0	

修輔系

		次數	百分比	有效百分比	累積百分比
有效的	有	120	3.8	3.8	3.8
	沒有	3043	95.9	96.2	100.0
	總和	3163	99.7	100.0	
遺漏值	系統界定的遺漏	9	.3		
總和		3172	100.0		

修輔系-科系

		次數	百分比	有效百分比	累積百分比
有效的		3061	96.5	96.5	96.5
	教育學系	1	.0	.0	96.5
	資訊教育學系	1	.0	.0	96.6
	身心障礙教育研究所	1	.0	.0	96.6
	工藝設計學系	1	.0	.0	96.6
	應用外語系	7	.2	.2	96.8
	應用英文學系	2	.1	.1	96.9
	應用英語學系	3	.1	.1	97.0
	流行設計(經營)系	1	.0	.0	97.0
	時尚設計與管理學系	1	.0	.0	97.1
	(數位)(多)媒體設計學系	2	.1	.1	97.1
	媒體傳達設計學系	2	.1	.1	97.2
	設計學院(不分系)	3	.1	.1	97.3
	社會學系	1	.0	.0	97.3
	社會心理學系	1	.0	.0	97.4
	商學系	1	.0	.0	97.4
	會計(與)(資訊)(科技)(系統)學系	6	.2	.2	97.6
	企業管理學系	5	.2	.2	97.7
	國際企業與貿易系	1	.0	.0	97.8
	國際貿易(營運)學系	10	.3	.3	98.1
	國際貿易與金融學系	2	.1	.1	98.1
	國際經營與貿易學系	9	.3	.3	98.4
	(計量)財務金融學系	4	.1	.1	98.5
	財務(金融)管理學系	3	.1	.1	98.6
	金融學系	2	.1	.1	98.7
	金融營運學系	1	.0	.0	98.7
	金融管理學系	1	.0	.0	98.8
	財務金融營運系	1	.0	.0	98.8
	風險管理(與保險)學系	4	.1	.1	98.9
	風險管理與統計資訊研究所	1	.0	.0	99.0
	行銷(管理)學系	4	.1	.1	99.1
	(商務)科技管理系	1	.0	.0	99.1
	資訊管理(技術)學系	2	.1	.1	99.2
	創新管理學系	1	.0	.0	99.2

管理與資訊學系	1	.0	.0	99.2
資訊科技與管理系	1	.0	.0	99.3
資訊網路技術系	1	.0	.0	99.3
電子與資訊(工程)系	1	.0	.0	99.3
保健營養(生技)學系	1	.0	.0	99.4
護理學系	1	.0	.0	99.4
福祉科技與服務管理系	1	.0	.0	99.4
(社會政策與)社會工作學系	2	.1	.1	99.5
家庭研究與兒童發展學系	1	.0	.0	99.5
餐飲管理學系	2	.1	.1	99.6
食品餐飲管理學系	3	.1	.1	99.7
旅館與餐飲管理學系	1	.0	.0	99.7
觀光(休閒)(管理)學系	3	.1	.1	99.8
服飾設計與經營學系	1	.0	.0	99.8
人類性學研究所	1	.0	.0	99.9
不分系	4	.1	.1	100.0
總和	3172	100.0	100.0	

修學程

		次數	百分比	有效百分比	累積百分比
有效的	有	262	8.3	8.3	8.3
	沒有	2901	91.5	91.7	100.0
	總和	3163	99.7	100.0	
遺漏值	系統界定的遺漏	9	.3		
總和		3172	100.0		

修習學程的種類

		反應值		觀察值百分比
		個數	百分比	
修習學程的種類	教育學程	137	49.1%	52.3%
	就業學程	61	21.9%	23.3%
	其他學程	81	29.0%	30.9%
總數		279	100.0%	106.5%

註：本題為複選題

您在大專就讀期間的工作經驗為何？

		次數	百分比	有效百分比	累積百分比
有效的	從來沒有	455	14.3	14.4	14.4
	有	2708	85.4	85.6	100.0
	總和	3163	99.7	100.0	
遺漏值	系統界定的遺漏	9	.3		
總和		3172	100.0		

大專就讀期間的工作經驗

		反應值		觀察值百分比
		個數	百分比	
大專就讀期間的工作經驗	您在大專就讀期間的工作經驗為何? - 全職工作	507	15.0%	18.7%
	您在大專就讀期間的工作經驗為何? - 兼職工作	1946	57.5%	71.9%
	家教	296	8.7%	10.9%
	實習	381	11.3%	14.1%
	產學合作專案	67	2.0%	2.5%
	其他工作	188	5.6%	6.9%
總數		3385	100.0%	125.0%

註：本題為複選題

兼職工作的地點

		反應值		觀察值百分比
		個數	百分比	
兼職工作的地點	兼職工作 - 校內	441	19.2%	22.7%
	兼職-校外	1851	80.8%	95.1%
總數		2292	100.0%	117.8%

註：本題為複選題

校內工讀時間

		反應值		觀察值百分比
		個數	百分比	
校內工讀時間	校內工讀時間-學期間	419	81.7%	95.0%
	校內工讀時間-寒暑假	94	18.3%	21.3%
總數		513	100.0%	116.3%

註：本題為複選題

校內工讀類型

		反應值		觀察值百分比
		個數	百分比	
校內工讀類型	校內工讀類型-工讀生	417	86.2%	94.6%
	校內工讀類型-研究助理	37	7.6%	8.4%
	校內工讀類型-教學助理(課堂助教)	17	3.5%	3.9%
	校內工讀類型-其他	13	2.7%	2.9%
總數		484	100.0%	109.8%

註：本題為複選題

校外工讀時間

		反應值		觀察值百分比
		個數	百分比	
校外工讀時間	校外工讀時間-學期間	1362	55.9%	73.6%
	校外工讀時間-寒暑假	1075	44.1%	58.1%
總數		2437	100.0%	131.7%

註：本題為複選題

校內工讀與就讀科系關係-與主修領域是否相關？

		次數	百分比	有效百分比	累積百分比
有效的	否	341	10.8	77.3	77.3
	是	100	3.2	22.7	100.0
	總和	441	13.9	100.0	
遺漏值	無需填答	2722	85.8		
	系統界定的遺漏	9	.3		
	總和	2731	86.1		
總和		3172	100.0		

校內就讀大專期間，您是否有參與教授的研究工作

		次數	百分比	有效百分比	累積百分比
有效的	否	380	12.0	86.2	86.2
	是	61	1.9	13.8	100.0
	總和	441	13.9	100.0	
遺漏值	無需填答	2722	85.8		
	系統界定的遺漏	9	.3		
	總和	2731	86.1		
總和		3172	100.0		

校外工讀與就讀科系關係-與主修領域是否相關？

		次數	百分比	有效百分比	累積百分比
有效的	否	1303	41.1	70.4	70.4
	是	548	17.3	29.6	100.0
	總和	1851	58.4	100.0	
遺漏值	無需填答	1312	41.4		
	系統界定的遺漏	9	.3		
	總和	1321	41.6		
總和		3172	100.0		

自治性社團活動(如系學會、學生會等)

		次數	百分比	有效百分比	累積百分比
有效的	從不	1543	48.6	48.8	48.8
	很少	688	21.7	21.8	70.5
	有時	553	17.4	17.5	88.0
	經常	379	11.9	12.0	100.0
	總和	3163	99.7	100.0	
遺漏值	系統界定的遺漏	9	.3		
總和		3172	100.0		

體育性社團活動(如球隊、劍道隊等)

		次數	百分比	有效百分比	累積百分比
有效的	從不	2042	64.4	64.6	64.6
	很少	528	16.6	16.7	81.3
	有時	302	9.5	9.5	90.8
	經常	291	9.2	9.2	100.0
	總和	3163	99.7	100.0	
遺漏值	系統界定的遺漏	9	.3		
總和		3172	100.0		

服務性社團活動(如童軍社、慈幼社等)

		次數	百分比	有效百分比	累積百分比
有效的	從不	2345	73.9	74.1	74.1
	很少	457	14.4	14.4	88.6
	有時	234	7.4	7.4	96.0
	經常	127	4.0	4.0	100.0
	總和	3163	99.7	100.0	
遺漏值	系統界定的遺漏	9	.3		
總和		3172	100.0		

藝術性社團活動(如美術社、舞蹈社等)

		次數	百分比	有效百分比	累積百分比
有效的	從不	2467	77.8	78.0	78.0
	很少	436	13.7	13.8	91.8
	有時	193	6.1	6.1	97.9
	經常	67	2.1	2.1	100.0
	總和	3163	99.7	100.0	
遺漏值	系統界定的遺漏	9	.3		
總和		3172	100.0		

綜合性社團活動（如校友會等）

		次數	百分比	有效百分比	累積百分比
有效的	從不	2496	78.7	78.9	78.9
	很少	456	14.4	14.4	93.3
	有時	148	4.7	4.7	98.0
	經常	63	2.0	2.0	100.0
	總和	3163	99.7	100.0	
遺漏值	系統界定的遺漏	9	.3		
總和		3172	100.0		

學藝性社團活動（如書法社、漫畫社等）

		次數	百分比	有效百分比	累積百分比
有效的	從不	2571	81.1	81.3	81.3
	很少	392	12.4	12.4	93.7
	有時	129	4.1	4.1	97.8
	經常	71	2.2	2.2	100.0
	總和	3163	99.7	100.0	
遺漏值	系統界定的遺漏	9	.3		
總和		3172	100.0		

音樂性社團活動（如口琴社、管樂社等）

		次數	百分比	有效百分比	累積百分比
有效的	從不	2555	80.5	80.8	80.8
	很少	421	13.3	13.3	94.1
	有時	117	3.7	3.7	97.8
	經常	70	2.2	2.2	100.0
	總和	3163	99.7	100.0	
遺漏值	系統界定的遺漏	9	.3		
總和		3172	100.0		

原住民社團活動

		次數	百分比	有效百分比	累積百分比
有效的	從不	2737	86.3	86.5	86.5
	很少	329	10.4	10.4	96.9
	有時	66	2.1	2.1	99.0
	經常	31	1.0	1.0	100.0
	總和	3163	99.7	100.0	
遺漏值	系統界定的遺漏	9	.3		
總和		3172	100.0		

校外的社團活動(如政治團體、救國團、教會等)

		次數	百分比	有效百分比	累積百分比
有效的	從不	2269	71.5	71.7	71.7
	很少	498	15.7	15.7	87.5
	有時	259	8.2	8.2	95.7
	經常	137	4.3	4.3	100.0
	總和	3163	99.7	100.0	
遺漏值	系統界定的遺漏	9	.3		
總和		3172	100.0		

擔任社團幹部-自治性社團活動(如系學會、學生會等)

		次數	百分比	有效百分比	累積百分比
有效的	否	2587	81.6	81.8	81.8
	是	576	18.2	18.2	100.0
	總和	3163	99.7	100.0	
遺漏值	系統界定的遺漏	9	.3		
總和		3172	100.0		

擔任社團幹部-體育性社團活動(如球隊、劍道隊等)

		次數	百分比	有效百分比	累積百分比
有效的	否	2937	92.6	92.9	92.9
	是	226	7.1	7.1	100.0
	總和	3163	99.7	100.0	
遺漏值	系統界定的遺漏	9	.3		
總和		3172	100.0		

擔任社團幹部-服務性社團活動(如童軍社、慈幼社等)

		次數	百分比	有效百分比	累積百分比
有效的	否	3010	94.9	95.2	95.2
	是	153	4.8	4.8	100.0
	總和	3163	99.7	100.0	
遺漏值	系統界定的遺漏	9	.3		
總和		3172	100.0		

擔任社團幹部-藝術性社團活動(如美術社、舞蹈社等)

		次數	百分比	有效百分比	累積百分比
有效的	否	3086	97.3	97.6	97.6
	是	77	2.4	2.4	100.0
	總和	3163	99.7	100.0	
遺漏值	系統界定的遺漏	9	.3		
總和		3172	100.0		

擔任社團幹部-綜合性社團活動(如校友會等)

		次數	百分比	有效百分比	累積百分比
有效的	否	3077	97.0	97.3	97.3
	是	86	2.7	2.7	100.0
	總和	3163	99.7	100.0	
遺漏值	系統界定的遺漏	9	.3		
總和		3172	100.0		

擔任社團幹部-學藝性社團活動(如書法社、漫畫社等)

		次數	百分比	有效百分比	累積百分比
有效的	否	3067	96.7	97.0	97.0
	是	96	3.0	3.0	100.0
	總和	3163	99.7	100.0	
遺漏值	系統界定的遺漏	9	.3		
總和		3172	100.0		

擔任社團幹部-音樂性社團活動(如口琴社、管樂社等)

		次數	百分比	有效百分比	累積百分比
有效的	否	3101	97.8	98.0	98.0
	是	62	2.0	2.0	100.0
	總和	3163	99.7	100.0	
遺漏值	系統界定的遺漏	9	.3		
總和		3172	100.0		

擔任社團幹部-原住民社團活動

		次數	百分比	有效百分比	累積百分比
有效的	否	3142	99.1	99.3	99.3
	是	21	.7	.7	100.0
	總和	3163	99.7	100.0	
遺漏值	系統界定的遺漏	9	.3		
總和		3172	100.0		

擔任社團幹部-校外的社團活動(如政治團體、救國團、教會等)

		次數	百分比	有效百分比	累積百分比
有效的	否	3052	96.2	96.5	96.5
	是	111	3.5	3.5	100.0
	總和	3163	99.7	100.0	
遺漏值	系統界定的遺漏	9	.3		
總和		3172	100.0		

您就讀大學期間住在學校宿舍的情形?

		次數	百分比	有效百分比	累積百分比
有效的	從來沒住過	1565	49.3	49.5	49.5
	半年	53	1.7	1.7	51.2
	一年	817	25.8	25.8	77.0
	一年半	35	1.1	1.1	78.1
	二年	242	7.6	7.7	85.7
	二年半	35	1.1	1.1	86.8
	三年	219	6.9	6.9	93.8
	三年半	31	1.0	1.0	94.8
	四年含以上	166	5.2	5.2	100.0
遺漏值	總和	3163	99.7	100.0	
遺漏值	系統界定的遺漏	9	.3		
總和		3172	100.0		

osexp 次數

		反應值		觀察值百分比
		個數	百分比	
畢業前國際經驗的類別	畢業前的國際經驗? - 旅行	1724	66.8%	88.1%
	畢業前的國際經驗? - 遊學	320	12.4%	16.4%
	畢業前的國際經驗? - 語言進修	289	11.2%	14.8%
	畢業前的國際經驗? - 出國打工	38	1.5%	1.9%
	畢業前的國際經驗? - 交換學生	37	1.4%	1.9%
	畢業前的國際經驗? - 國際志工服務	23	.9%	1.2%
	畢業前的國際經驗? - 出國開會	57	2.2%	2.9%
	畢業前的國際經驗? - 其他	92	3.6%	4.7%
總數		2580	100.0%	131.9%

註：本題為複選題

就讀大專期間，您是否參加過出國進修所需之留學測驗？

		次數	百分比	有效百分比	累積百分比
有效的	否	3044	96.0	96.2	96.2
	是	119	3.8	3.8	100.0
	總和	3163	99.7	100.0	
遺漏值	系統界定的遺漏	9	.3		
總和		3172	100.0		

大專期間參加過的留學測驗類別

		反應值		觀察值百分比
		個數	百分比	
大專期間參加過的留學測驗類別	TOEFL (托福)	49	39.8%	41.2%
	IETLS (雅思)	13	10.6%	10.9%
	GMAT學科測驗	4	3.3%	3.4%
	EJU日本留學試驗	7	5.7%	5.9%
	TestDF德語鑑定考試	2	1.6%	1.7%
	DLF法語鑑定文憑進階級	1	.8%	.8%
	其他測驗	47	38.2%	39.5%
總數		123	100.0%	103.4%

註：本題為複選題

參加托福測驗的類別

		反應值		觀察值百分比
		個數	百分比	
參加托福測驗的類別	TOEFL-PBT	11	22.0%	22.4%
	TOEFL-CBT	10	20.0%	20.4%
	TOEFL-IBT	29	58.0%	59.2%
總數		50	100.0%	102.0%

註：本題為複選題

就讀大專期間，您是否曾經為了準備考試而補習？

		次數	百分比	有效百分比	累積百分比
		有效的	否	2291	72.2
	是	872	27.5	27.6	100.0
	總和	3163	99.7	100.0	
遺漏值	系統界定的遺漏	9	.3		
總和		3172	100.0		

大專期間參加補習的類別

		反應值		觀察值百分比
		個數	百分比	
大專期間參加補習的類別	國內研究所考試	401	38.4%	46.0%
	留學測驗 (TOEFL, GRE, GMAT, LST等)	136	13.0%	15.6%
	國家考試 (高普考、專技人員考試等)	129	12.4%	14.8%
	技術士證照考試	61	5.8%	7.0%
	金融證照考試	25	2.4%	2.9%
	師資班/教師甄試/師資檢定考	3	.3%	.3%
	外語能力測驗 (全民英檢、日語檢定等)	172	16.5%	19.7%
	電腦證照考試	70	6.7%	8.0%
	其他 (學士後醫科/插大等)	47	4.5%	5.4%
	總數		1044	100.0%

註：本題為複選題

補國內研究所考試的期間

		反應值		觀察值百分比
		個數	百分比	
補國內研究所考試的期間	國內研究所考試-一年級	6	1.1%	1.5%
	國內研究所考試-二年級	28	5.1%	7.0%
	國內研究所考試-三年級	238	43.0%	59.4%
	國內研究所考試-四年級	269	48.6%	67.1%
	國內研究所考試-五年級以上	12	2.2%	3.0%
總數		553	100.0%	137.9%

註：本題為複選題

補留學測驗的期間

		反應值		觀察值百分比
		個數	百分比	
補留學測驗的期間	留學測驗-一年級	8	5.1%	5.9%
	留學測驗-二年級	11	7.0%	8.1%
	留學測驗-三年級	52	32.9%	38.2%
	留學測驗-四年級	86	54.4%	63.2%
	留學測驗-五年級以上	1	.6%	.7%
總數		158	100.0%	116.2%

註：本題為複選題

補國家考試的期間

		反應值		觀察值百分比
		個數	百分比	
補國家考試的期間	國家考試-一年級	3	2.1%	2.3%
	國家考試-二年級	6	4.3%	4.7%
	國家考試-三年級	25	17.9%	19.4%
	國家考試-四年級	101	72.1%	78.3%
	國家考試-五年級以上	5	3.6%	3.9%
總數		140	100.0%	108.5%

註：本題為複選題

補技術士證照考試的期間

		反應值		觀察值百分比
		個數	百分比	
補技術士證照考試的期間	技術士證照考試-一年級	5	6.7%	8.2%
	技術士證照考試-二年級	16	21.3%	26.2%
	技術士證照考試-三年級	26	34.7%	42.6%
	技術士證照考試-四年級	24	32.0%	39.3%
	技術士證照考試-五年級以上	4	5.3%	6.6%
總數		75	100.0%	123.0%

註：本題為複選題

補金融證照考試的期間

		反應值		觀察值百分比
		個數	百分比	
補金融證照考試的期間	金融證照考試-一年級	3	9.4%	12.0%
	金融證照考試-二年級	6	18.8%	24.0%
	金融證照考試-三年級	13	40.6%	52.0%
	金融證照考試-四年級	10	31.3%	40.0%
總數		32	100.0%	128.0%

註：本題為複選題

補師資班/教師甄試/師資檢定考的期間

		反應值		觀察值百分比
		個數	百分比	
補師資班/教師甄試/師資檢定考的期間	師資班/教師甄試/師資檢定考-二年級	2	40.0%	66.7%
	師資班/教師甄試/師資檢定考-三年級	1	20.0%	33.3%
	師資班/教師甄試/師資檢定考-四年級	2	40.0%	66.7%
總數		5	100.0%	166.7%

註：本題為複選題

補外語能力測驗的期間

		反應值		觀察值百分比
		個數	百分比	
補外語能力測驗的期間	外語能力測驗-一年級	21	9.5%	12.2%
	外語能力測驗-二年級	36	16.2%	20.9%
	外語能力測驗-三年級	70	31.5%	40.7%
	外語能力測驗-四年級	92	41.4%	53.5%
	外語能力測驗-五年級以上	3	1.4%	1.7%
總數		222	100.0%	129.1%

註：本題為複選題

補電腦證照考試的期間

		反應值		觀察值百分比
		個數	百分比	
補電腦證照考試的期間	電腦證照考試-一年級	11	12.4%	15.7%
	電腦證照考試-二年級	15	16.9%	21.4%
	電腦證照考試-三年級	20	22.5%	28.6%
	電腦證照考試-四年級	39	43.8%	55.7%
	電腦證照考試-五年級以上	4	4.5%	5.7%
總數		89	100.0%	127.1%

註：本題為複選題

補其他考試的期間

		反應值		觀察值百分比
		個數	百分比	
補其他考試的期間	其他考試-一年級	13	23.6%	27.7%
	其他考試-二年級	15	27.3%	31.9%
	其他考試-三年級	8	14.5%	17.0%
	其他考試-四年級	15	27.3%	31.9%
	其他考試-五年級以上	4	7.3%	8.5%
總數		55	100.0%	117.0%

註：本題為複選題

對學校的整體評鑑

		次數	百分比	有效百分比	累積百分比
有效的	非常不滿意	34	1.1	1.1	1.1
	有點不滿意	374	11.8	11.8	12.9
	滿意	2281	71.9	72.2	85.1
	非常滿意	472	14.9	14.9	100.0
	總和	3161	99.7	100.0	
遺漏值	系統界定的遺漏	11	.3		
總和		3172	100.0		

修業科系的師資

		次數	百分比	有效百分比	累積百分比
有效的	非常不滿意	69	2.2	2.2	2.2
	有點不滿意	613	19.3	19.4	21.6
	滿意	2023	63.8	64.0	85.6
	非常滿意	456	14.4	14.4	100.0
	總和	3161	99.7	100.0	
遺漏值	系統界定的遺漏	11	.3		
總和		3172	100.0		

修業科系的課程

		次數	百分比	有效百分比	累積百分比
有效的	非常不滿意	80	2.5	2.5	2.5
	有點不滿意	726	22.9	23.0	25.5
	滿意	1965	61.9	62.2	87.7
	非常滿意	390	12.3	12.3	100.0
	總和	3161	99.7	100.0	
遺漏值	系統界定的遺漏	11	.3		
總和		3172	100.0		

通識教育的師資

		次數	百分比	有效百分比	累積百分比
有效的	非常不滿意	41	1.3	1.3	1.3
	有點不滿意	331	10.4	10.5	11.8
	滿意	2309	72.8	73.0	84.8
	非常滿意	480	15.1	15.2	100.0
	總和	3161	99.7	100.0	
遺漏值	系統界定的遺漏	11	.3		
總和		3172	100.0		

通識教育的課程

		次數	百分比	有效百分比	累積百分比
有效的	非常不滿意	48	1.5	1.5	1.5
	有點不滿意	386	12.2	12.2	13.7
	滿意	2247	70.8	71.1	84.8
	非常滿意	480	15.1	15.2	100.0
	總和	3161	99.7	100.0	
遺漏值	系統界定的遺漏	11	.3		
總和		3172	100.0		

系所行政人員的服務態度

		次數	百分比	有效百分比	累積百分比
有效的	非常不滿意	127	4.0	4.0	4.0
	有點不滿意	600	18.9	19.0	23.0
	滿意	1991	62.8	63.0	86.0
	非常滿意	443	14.0	14.0	100.0
	總和	3161	99.7	100.0	
遺漏值	系統界定的遺漏	11	.3		
總和		3172	100.0		

系所老師對學生的關心

		次數	百分比	有效百分比	累積百分比
有效的	非常不滿意	94	3.0	3.0	3.0
	有點不滿意	442	13.9	14.0	17.0
	滿意	1974	62.2	62.4	79.4
	非常滿意	651	20.5	20.6	100.0
	總和	3161	99.7	100.0	
遺漏值	系統界定的遺漏	11	.3		
總和		3172	100.0		

就業輔導的服務

		次數	百分比	有效百分比	累積百分比
有效的	非常不滿意	197	6.2	6.2	6.2
	有點不滿意	844	26.6	26.7	32.9
	滿意	1776	56.0	56.2	89.1
	非常滿意	344	10.8	10.9	100.0
	總和	3161	99.7	100.0	
遺漏值	系統界定的遺漏	11	.3		
總和		3172	100.0		

目前就讀大學的聲譽

		次數	百分比	有效百分比	累積百分比
有效的	非常不滿意	52	1.6	1.6	1.6
	有點不滿意	439	13.8	13.9	15.5
	滿意	2141	67.5	67.7	83.3
	非常滿意	529	16.7	16.7	100.0
	總和	3161	99.7	100.0	
遺漏值	系統界定的遺漏	11	.3		
總和		3172	100.0		

圖書館閱讀室舒適及安靜度

		次數	百分比	有效百分比	累積百分比
有效的	非常不滿意	56	1.8	1.8	1.8
	有點不滿意	217	6.8	6.9	8.6
	滿意	2031	64.0	64.3	72.9
	非常滿意	857	27.0	27.1	100.0
	總和	3161	99.7	100.0	
遺漏值	系統界定的遺漏	11	.3		
總和		3172	100.0		

圖書館內藏書量

		次數	百分比	有效百分比	累積百分比
有效的	非常不滿意	256	8.1	8.1	8.1
	有點不滿意	925	29.2	29.3	37.4
	滿意	1603	50.5	50.7	88.1
	非常滿意	377	11.9	11.9	100.0
	總和	3161	99.7	100.0	
遺漏值	系統界定的遺漏	11	.3		
總和		3172	100.0		

圖書館的服務

		次數	百分比	有效百分比	累積百分比
有效的	非常不滿意	85	2.7	2.7	2.7
	有點不滿意	371	11.7	11.7	14.4
	滿意	2191	69.1	69.3	83.7
	非常滿意	514	16.2	16.3	100.0
	總和	3161	99.7	100.0	
遺漏值	系統界定的遺漏	11	.3		
總和		3172	100.0		

學生表達意見或申訴的管道

		次數	百分比	有效百分比	累積百分比
有效的	非常不滿意	144	4.5	4.6	4.6
	有點不滿意	659	20.8	20.8	25.4
	滿意	2037	64.2	64.4	89.8
	非常滿意	321	10.1	10.2	100.0
	總和	3161	99.7	100.0	
遺漏值	系統界定的遺漏	11	.3		
總和		3172	100.0		

學校所提供的諮商服務(課業壓力、情感困擾等)

		次數	百分比	有效百分比	累積百分比
有效的	非常不滿意	82	2.6	2.6	2.6
	有點不滿意	461	14.5	14.6	17.2
	滿意	2293	72.3	72.5	89.7
	非常滿意	325	10.2	10.3	100.0
	總和	3161	99.7	100.0	
遺漏值	系統界定的遺漏	11	.3		
總和		3172	100.0		

學校所提供的特別服務與課程(如資源教室、原住民中心及暑期或夜間特別課程)

		次數	百分比	有效百分比	累積百分比
有效的	非常不滿意	96	3.0	3.0	3.0
	有點不滿意	518	16.3	16.4	19.4
	滿意	2250	70.9	71.2	90.6
	非常滿意	297	9.4	9.4	100.0
	總和	3161	99.7	100.0	
遺漏值	系統界定的遺漏	11	.3		
總和		3172	100.0		

活動中心設備

		次數	百分比	有效百分比	累積百分比
有效的	非常不滿意	193	6.1	6.1	6.1
	有點不滿意	729	23.0	23.1	29.2
	滿意	1947	61.4	61.6	90.8
	非常滿意	292	9.2	9.2	100.0
	總和	3161	99.7	100.0	
遺漏值	系統界定的遺漏	11	.3		
總和		3172	100.0		

多元文化的接觸與學習

		次數	百分比	有效百分比	累積百分比
有效的	非常不滿意	90	2.8	2.8	2.8
	有點不滿意	621	19.6	19.6	22.5
	滿意	2111	66.6	66.8	89.3
	非常滿意	339	10.7	10.7	100.0
	總和	3161	99.7	100.0	
遺漏值	系統界定的遺漏	11	.3		
總和		3172	100.0		

性知識及相關資訊(如性騷擾防護)的提供

		次數	百分比	有效百分比	累積百分比
有效的	非常不滿意	100	3.2	3.2	3.2
	有點不滿意	666	21.0	21.1	24.2
	滿意	2130	67.2	67.4	91.6
	非常滿意	265	8.4	8.4	100.0
	總和	3161	99.7	100.0	
遺漏值	系統界定的遺漏	11	.3		
總和		3172	100.0		

學生權利保障

		次數	百分比	有效百分比	累積百分比
有效的	非常不滿意	104	3.3	3.3	3.3
	有點不滿意	633	20.0	20.0	23.3
	滿意	2137	67.4	67.6	90.9
	非常滿意	287	9.0	9.1	100.0
	總和	3161	99.7	100.0	
遺漏值	系統界定的遺漏	11	.3		
總和		3172	100.0		

學校校規執行

		次數	百分比	有效百分比	累積百分比
有效的	非常不滿意	67	2.1	2.1	2.1
	有點不滿意	437	13.8	13.8	15.9
	滿意	2366	74.6	74.8	90.8
	非常滿意	291	9.2	9.2	100.0
	總和	3161	99.7	100.0	
遺漏值	系統界定的遺漏	11	.3		
總和		3172	100.0		

校園藝文活動

		次數	百分比	有效百分比	累積百分比
有效的	非常不滿意	72	2.3	2.3	2.3
	有點不滿意	396	12.5	12.5	14.8
	滿意	2297	72.4	72.7	87.5
	非常滿意	396	12.5	12.5	100.0
	總和	3161	99.7	100.0	
遺漏值	系統界定的遺漏	11	.3		
總和		3172	100.0		

校園景觀

		次數	百分比	有效百分比	累積百分比
有效的	非常不滿意	56	1.8	1.8	1.8
	有點不滿意	259	8.2	8.2	10.0
	滿意	1913	60.3	60.5	70.5
	非常滿意	933	29.4	29.5	100.0
	總和	3161	99.7	100.0	
遺漏值	系統界定的遺漏	11	.3		
總和		3172	100.0		

校園維護狀況

		次數	百分比	有效百分比	累積百分比
有效的	非常不滿意	64	2.0	2.0	2.0
	有點不滿意	319	10.1	10.1	12.1
	滿意	2081	65.6	65.8	78.0
	非常滿意	697	22.0	22.0	100.0
	總和	3161	99.7	100.0	
遺漏值	系統界定的遺漏	11	.3		
總和		3172	100.0		

學校提供的學生宿舍數量

		次數	百分比	有效百分比	累積百分比
有效的	非常不滿意	289	9.1	9.1	9.1
	有點不滿意	781	24.6	24.7	33.9
	滿意	1763	55.6	55.8	89.6
	非常滿意	328	10.3	10.4	100.0
	總和	3161	99.7	100.0	
遺漏值	系統界定的遺漏	11	.3		
總和		3172	100.0		

宿舍的居住環境

		次數	百分比	有效百分比	累積百分比
有效的	非常不滿意	173	5.5	5.5	5.5
	有點不滿意	641	20.2	20.3	25.8
	滿意	1975	62.3	62.5	88.2
	非常滿意	372	11.7	11.8	100.0
	總和	3161	99.7	100.0	
遺漏值	系統界定的遺漏	11	.3		
總和		3172	100.0		

宿舍管理與輔導

		次數	百分比	有效百分比	累積百分比
有效的	非常不滿意	127	4.0	4.0	4.0
	有點不滿意	576	18.2	18.2	22.2
	滿意	2121	66.9	67.1	89.3
	非常滿意	337	10.6	10.7	100.0
	總和	3161	99.7	100.0	
遺漏值	系統界定的遺漏	11	.3		
總和		3172	100.0		

校園中的停車位

		次數	百分比	有效百分比	累積百分比
有效的	非常不滿意	155	4.9	4.9	4.9
	有點不滿意	567	17.9	17.9	22.8
	滿意	1987	62.6	62.9	85.7
	非常滿意	452	14.2	14.3	100.0
	總和	3161	99.7	100.0	
遺漏值	系統界定的遺漏	11	.3		
總和		3172	100.0		

校園內的安全保障

		次數	百分比	有效百分比	累積百分比
有效的	非常不滿意	62	2.0	2.0	2.0
	有點不滿意	396	12.5	12.5	14.5
	滿意	2276	71.8	72.0	86.5
	非常滿意	427	13.5	13.5	100.0
	總和	3161	99.7	100.0	
遺漏值	系統界定的遺漏	11	.3		
總和		3172	100.0		

學校的廁所設施

		次數	百分比	有效百分比	累積百分比
有效的	非常不滿意	30	.9	.9	.9
	有點不滿意	218	6.9	6.9	7.8
	滿意	2005	63.2	63.4	71.3
	非常滿意	908	28.6	28.7	100.0
	總和	3161	99.7	100.0	
遺漏值	系統界定的遺漏	11	.3		
總和		3172	100.0		

學生社團活動的多樣性

		次數	百分比	有效百分比	累積百分比
有效的	非常不滿意	189	6.0	6.0	6.0
	有點不滿意	736	23.2	23.3	29.3
	滿意	1868	58.9	59.1	88.4
	非常滿意	368	11.6	11.6	100.0
	總和	3161	99.7	100.0	
遺漏值	系統界定的遺漏	11	.3		
總和		3172	100.0		

電腦網路設備

		次數	百分比	有效百分比	累積百分比
有效的	非常不滿意	83	2.6	2.6	2.6
	有點不滿意	441	13.9	14.0	16.6
	滿意	2144	67.6	67.8	84.4
	非常滿意	493	15.5	15.6	100.0
	總和	3161	99.7	100.0	
遺漏值	系統界定的遺漏	11	.3		
總和		3172	100.0		

運動設施(如籃球場、網球場、游泳池…等)

		次數	百分比	有效百分比	累積百分比
有效的	非常不滿意	248	7.8	7.8	7.8
	有點不滿意	863	27.2	27.3	35.1
	滿意	1731	54.6	54.8	89.9
	非常滿意	319	10.1	10.1	100.0
	總和	3161	99.7	100.0	
遺漏值	系統界定的遺漏	11	.3		
總和		3172	100.0		

學校餐廳所提供的菜色及價格

		次數	百分比	有效百分比	累積百分比
有效的	非常不滿意	312	9.8	9.9	9.9
	有點不滿意	906	28.6	28.7	38.5
	滿意	1628	51.3	51.5	90.0
	非常滿意	315	9.9	10.0	100.0
	總和	3161	99.7	100.0	
遺漏值	系統界定的遺漏	11	.3		
總和		3172	100.0		

福利社的商品及價格

		次數	百分比	有效百分比	累積百分比
有效的	非常不滿意	167	5.3	5.3	5.3
	有點不滿意	514	16.2	16.3	21.5
	滿意	2086	65.8	66.0	87.5
	非常滿意	394	12.4	12.5	100.0
	總和	3161	99.7	100.0	
遺漏值	系統界定的遺漏	11	.3		
總和		3172	100.0		

學校的服務店鋪(如理髮廳、洗衣店、運動用品、影印部…等)

		次數	百分比	有效百分比	累積百分比
有效的	非常不滿意	154	4.9	4.9	4.9
	有點不滿意	639	20.1	20.2	25.1
	滿意	2010	63.4	63.6	88.7
	非常滿意	358	11.3	11.3	100.0
	總和	3161	99.7	100.0	
遺漏值	系統界定的遺漏	11	.3		
總和		3172	100.0		

學校提供的醫藥保健服務

		次數	百分比	有效百分比	累積百分比
有效的	非常不滿意	60	1.9	1.9	1.9
	有點不滿意	398	12.5	12.6	14.5
	滿意	2330	73.5	73.7	88.2
	非常滿意	373	11.8	11.8	100.0
	總和	3161	99.7	100.0	
遺漏值	系統界定的遺漏	11	.3		
總和		3172	100.0		

課後學習討論的空間

		次數	百分比	有效百分比	累積百分比
有效的	非常不滿意	127	4.0	4.0	4.0
	有點不滿意	586	18.5	18.5	22.6
	滿意	2084	65.7	65.9	88.5
	非常滿意	364	11.5	11.5	100.0
	總和	3161	99.7	100.0	
遺漏值	系統界定的遺漏	11	.3		
總和		3172	100.0		

學校週邊交通及生活機能

		次數	百分比	有效百分比	累積百分比
有效的	非常不滿意	163	5.1	5.2	5.2
	有點不滿意	538	17.0	17.0	22.2
	滿意	1969	62.1	62.3	84.5
	非常滿意	491	15.5	15.5	100.0
	總和	3161	99.7	100.0	
遺漏值	系統界定的遺漏	11	.3		
總和		3172	100.0		

學校的各項收費

		次數	百分比	有效百分比	累積百分比
有效的	非常不滿意	163	5.1	5.2	5.2
	有點不滿意	724	22.8	22.9	28.1
	滿意	1941	61.2	61.4	89.5
	非常滿意	333	10.5	10.5	100.0
	總和	3161	99.7	100.0	
遺漏值	系統界定的遺漏	11	.3		
總和		3172	100.0		

如果可以重來，您是否仍會選擇目前相同的主修領域？

		次數	百分比	有效百分比	累積百分比
有效的	絕對不會	218	6.9	6.9	6.9
	也許不會	717	22.6	22.7	29.6
	也許會	1457	45.9	46.1	75.7
	絕對會	769	24.2	24.3	100.0
	總和	3161	99.7	100.0	
遺漏值	系統界定的遺漏	11	.3		
總和		3172	100.0		

如果可以重來，您是否仍會就讀貴校？

		次數	百分比	有效百分比	累積百分比
有效的	絕對不會	166	5.2	5.3	5.3
	也許不會	685	21.6	21.7	26.9
	也許會	1657	52.2	52.4	79.3
	絕對會	653	20.6	20.7	100.0
	總和	3161	99.7	100.0	
遺漏值	系統界定的遺漏	11	.3		
總和		3172	100.0		

您是否推薦他人就讀同一學校？

		次數	百分比	有效百分比	累積百分比
有效的	絕對不會	134	4.2	4.2	4.2
	也許不會	479	15.1	15.2	19.4
	也許會	1857	58.5	58.7	78.1
	絕對會	691	21.8	21.9	100.0
	總和	3161	99.7	100.0	
遺漏值	系統界定的遺漏	11	.3		
總和		3172	100.0		

您是否推薦他人就讀同一科系？

		次數	百分比	有效百分比	累積百分比
有效的	絕對不會	213	6.7	6.7	6.7
	也許不會	691	21.8	21.9	28.6
	也許會	1660	52.3	52.5	81.1
	絕對會	597	18.8	18.9	100.0
	總和	3161	99.7	100.0	
遺漏值	系統界定的遺漏	11	.3		
總和		3172	100.0		

性別

		次數	百分比	有效百分比	累積百分比
有效的	男	912	28.8	28.9	28.9
	女	2249	70.9	71.1	100.0
	總和	3161	99.7	100.0	
遺漏值	系統界定的遺漏	11	.3		
總和		3172	100.0		

身份別

		次數	百分比	有效百分比	累積百分比
有效的	一般生	3143	99.1	99.4	99.4
	僑生	13	.4	.4	99.8
	外籍生	5	.2	.2	100.0
	總和	3161	99.7	100.0	
遺漏值	系統界定的遺漏	11	.3		
總和		3172	100.0		

是否領有身心障礙手冊?

		次數	百分比	有效百分比	累積百分比
有效的	否	3083	97.2	98.1	98.1
	是	60	1.9	1.9	100.0
	總和	3143	99.1	100.0	
遺漏值	無需填答	18	.6		
	系統界定的遺漏	11	.3		
總和	總和	29	.9		
		3172	100.0		

是否具有原住民身分

		次數	百分比	有效百分比	累積百分比
有效的	否	3080	97.1	98.0	98.0
	是	63	2.0	2.0	100.0
	總和	3143	99.1	100.0	
遺漏值	無需填答	18	.6		
	系統界定的遺漏	11	.3		
總和	總和	29	.9		
		3172	100.0		

全家每個月平均的收入大約是多少？

		次數	百分比	有效百分比	累積百分比
有效的	無收入	73	2.3	2.3	2.3
	1萬元以下	32	1.0	1.0	3.3
	1-2萬元以下	70	2.2	2.2	5.5
	2-3萬元以下	183	5.8	5.8	11.3
	3-4萬元以下	258	8.1	8.2	19.5
	4-5萬元以下	315	9.9	10.0	29.5
	5-6萬元以下	320	10.1	10.1	39.6
	6-7萬元以下	227	7.2	7.2	46.8
	7-8萬元以下	226	7.1	7.1	53.9
	8-9萬元以下	146	4.6	4.6	58.5
	9-10萬元以下	363	11.4	11.5	70.0
	10-11萬元以下	168	5.3	5.3	75.3
	11-12萬元以下	75	2.4	2.4	77.7
	12-13萬元以下	58	1.8	1.8	79.5
	13-14萬元以下	26	.8	.8	80.4
	14-15萬元以下	84	2.6	2.7	83.0
	15-16萬元以下	48	1.5	1.5	84.5
	16-17萬元以下	14	.4	.4	85.0
	17-18萬元以下	13	.4	.4	85.4
	18-19萬元以下	11	.3	.3	85.7
	19-20萬元以下	74	2.3	2.3	88.1
	20-30萬元以下	89	2.8	2.8	90.9
	30-40萬元以下	47	1.5	1.5	92.4
	40-50萬元以下	47	1.5	1.5	93.9
	50-60萬元以下	34	1.1	1.1	94.9
	60-70萬元以下	29	.9	.9	95.9
	70-80萬元以下	21	.7	.7	96.5
80-90萬元以下	13	.4	.4	96.9	
90-100萬元以下	40	1.3	1.3	98.2	
100萬元以上	57	1.8	1.8	100.0	
	總和	3161	99.7	100.0	
遺漏值	系統界定的遺漏	11	.3		
總和		3172	100.0		

就學期間，是否有就學貸款？

		次數	百分比	有效百分比	累積百分比
有效的	否	2327	73.4	73.6	73.6
	是	834	26.3	26.4	100.0
	總和	3161	99.7	100.0	
遺漏值	系統界定的遺漏	11	.3		
總和		3172	100.0		

請問是否已選清？

		次數	百分比	有效百分比	累積百分比
有效的	否	821	25.9	98.4	98.4
	是	13	.4	1.6	100.0
遺漏值	總和	834	26.3	100.0	
	無需填答	2327	73.4		
	系統界定的遺漏	11	.3		
總和	總和	2338	73.7		
總和		3172	100.0		

父親教育程度

		次數	百分比	有效百分比	累積百分比
有效的	國小(含以下)	486	15.3	15.4	15.4
	國中	531	16.7	16.8	32.2
	高中、職	1019	32.1	32.2	64.4
	專科	588	18.5	18.6	83.0
	大學	377	11.9	11.9	94.9
	研究所(含以上)	78	2.5	2.5	97.4
	不清楚	82	2.6	2.6	100.0
	總和	3161	99.7	100.0	
遺漏值	系統界定的遺漏	11	.3		
總和		3172	100.0		

母親教育程度

		次數	百分比	有效百分比	累積百分比
有效的	國小(含以下)	681	21.5	21.5	21.5
	國中	627	19.8	19.8	41.4
	高中、職	1087	34.3	34.4	75.8
	專科	436	13.7	13.8	89.6
	大學	244	7.7	7.7	97.3
	研究所(含以上)	26	.8	.8	98.1
	不清楚	60	1.9	1.9	100.0
	總和	3161	99.7	100.0	
遺漏值	系統界定的遺漏	11	.3		
總和		3172	100.0		

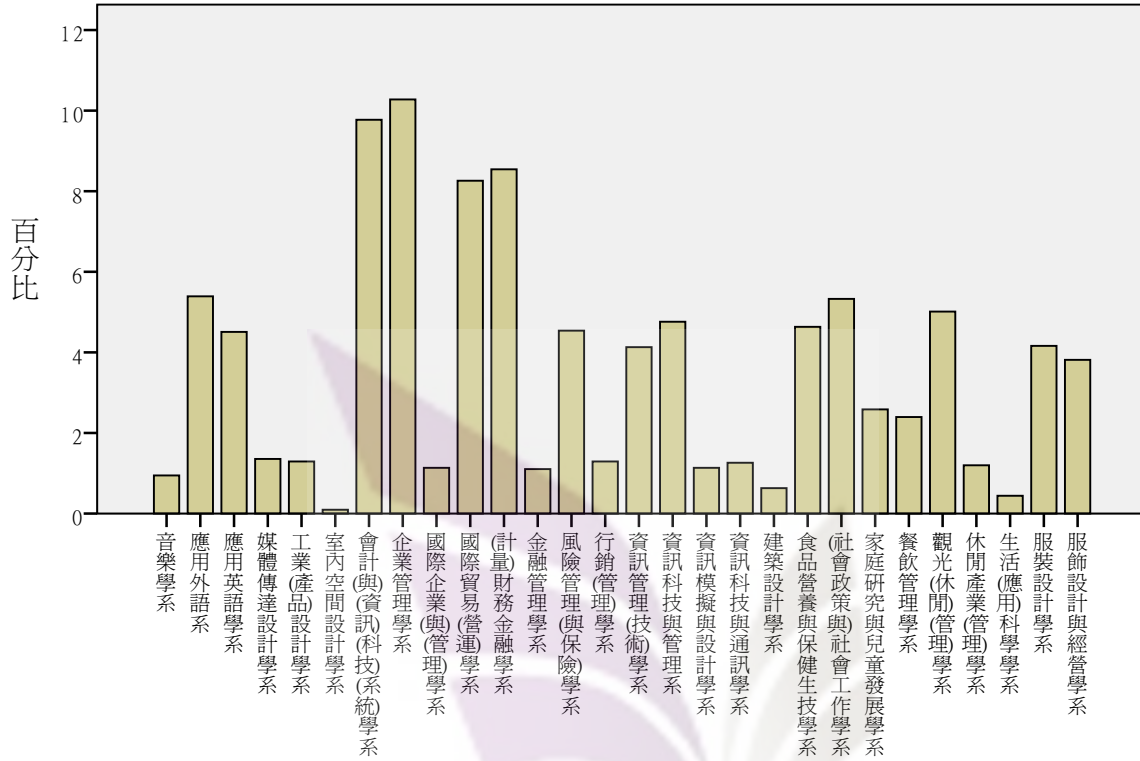
父親工作類型

		次數	百分比	有效百分比	累積百分比	
有效的	民意代表、行政主管、企業主管及經理人員	223	7.0	7.1	7.1	
	專業人員 I	73	2.3	2.3	9.4	
	中小學、特教、幼稚園教師	51	1.6	1.6	11.0	
	專業人員 II	139	4.4	4.4	15.4	
	技術員及助理專業人員	231	7.3	7.3	22.7	
	事務工作人員	113	3.6	3.6	26.3	
	服務及買賣工作人員	716	22.6	22.7	48.9	
	農、林、漁、牧工作人員	181	5.7	5.7	54.6	
	技術工	396	12.5	12.5	67.2	
	機械設備操作工及裝配工	166	5.2	5.3	72.4	
	非技術工及體力工	68	2.1	2.2	74.6	
	職業軍人：軍官	37	1.2	1.2	75.7	
	職業軍人：士官兵	8	.3	.3	76.0	
	家庭主婦（夫）	74	2.3	2.3	78.3	
	失業或待業	122	3.8	3.9	82.2	
	其他	374	11.8	11.8	94.0	
	不清楚	189	6.0	6.0	100.0	
	總和	3161	99.7	100.0		
	遺漏值	系統界定的遺漏	11	.3		
	總和		3172	100.0		

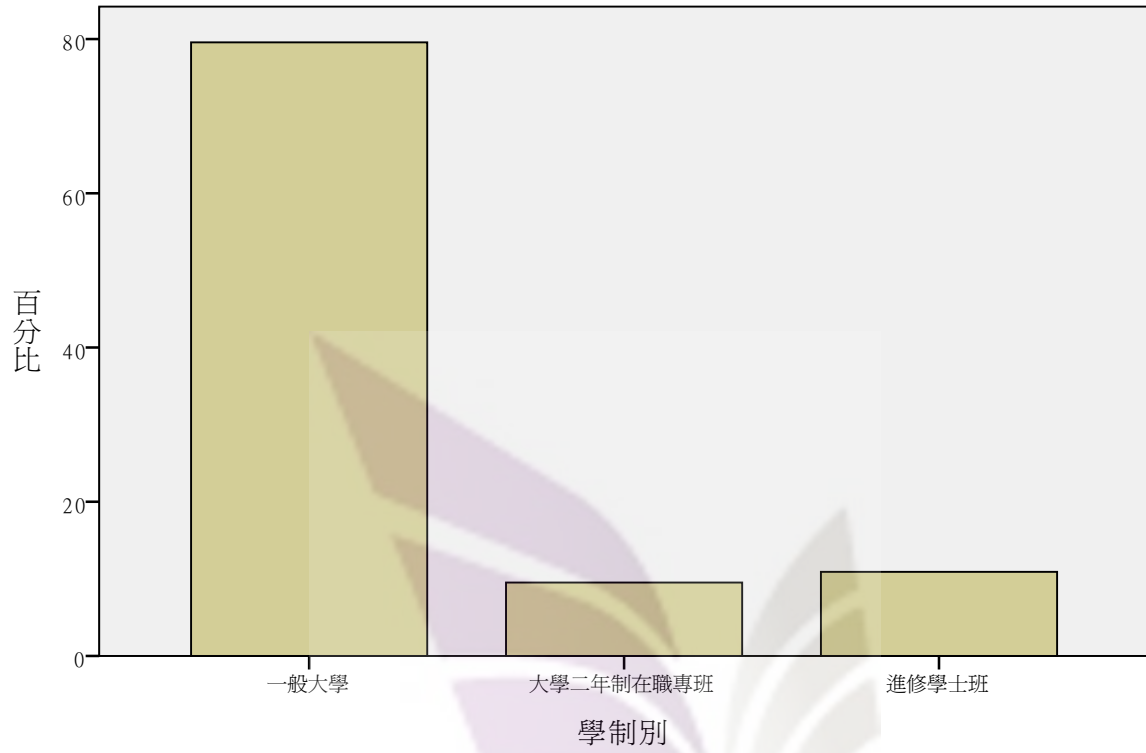
母親工作類型

		次數	百分比	有效百分比	累積百分比	
有效的	民意代表、行政主管、企業主管及經理人員	74	2.3	2.3	2.3	
	專業人員 I	45	1.4	1.4	3.8	
	中小學、特教、幼稚園教師	104	3.3	3.3	7.1	
	專業人員 II	51	1.6	1.6	8.7	
	技術員及助理專業人員	110	3.5	3.5	12.1	
	事務工作人員	209	6.6	6.6	18.8	
	服務及買賣工作人員	595	18.8	18.8	37.6	
	農、林、漁、牧工作人員	95	3.0	3.0	40.6	
	技術工	106	3.3	3.4	43.9	
	機械設備操作工及裝配工	35	1.1	1.1	45.0	
	非技術工及體力工	132	4.2	4.2	49.2	
	職業軍人：士官兵	1	.0	.0	49.3	
	家庭主婦（夫）	1310	41.3	41.4	90.7	
	失業或待業	45	1.4	1.4	92.1	
	其他	158	5.0	5.0	97.1	
	不清楚	91	2.9	2.9	100.0	
	總和	3161	99.7	100.0		
	遺漏值	系統界定的遺漏	11	.3		
	總和		3172	100.0		

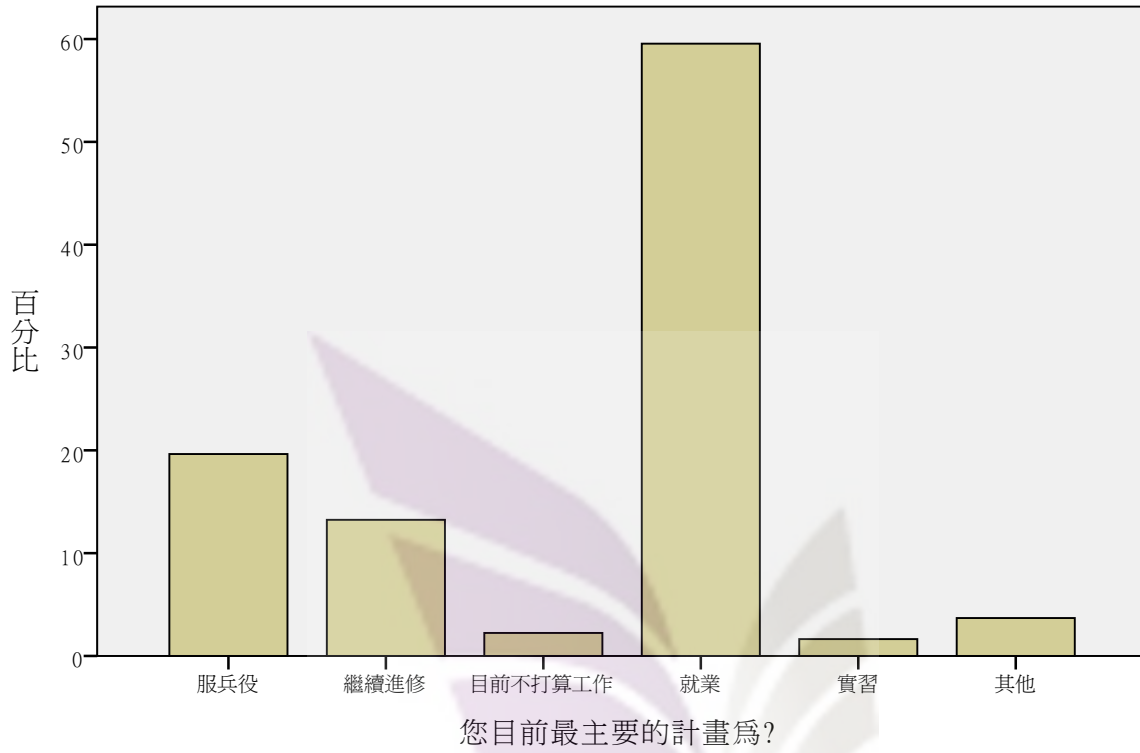
科系六碼



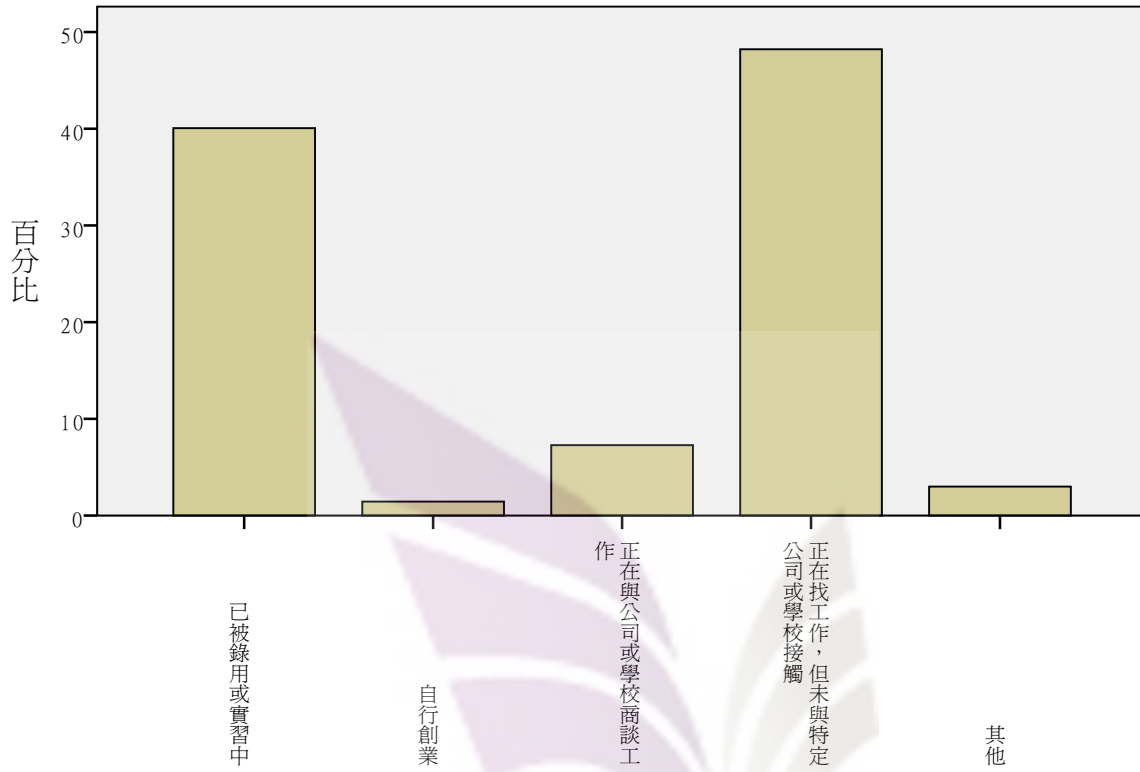
學制別



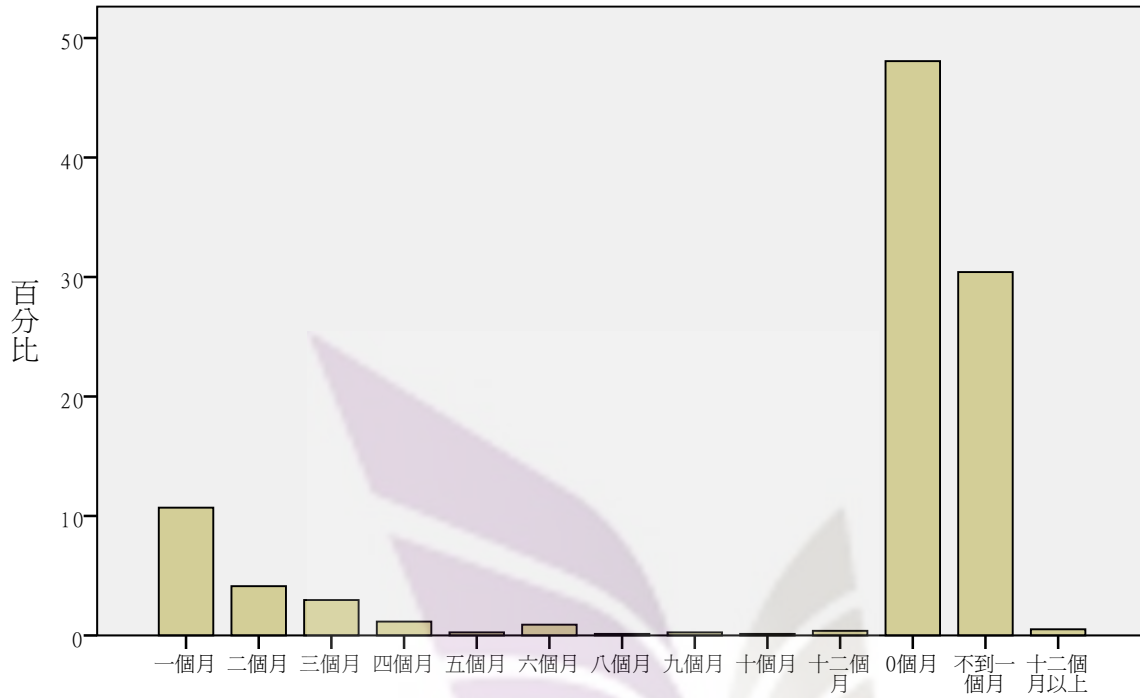
您目前最主要的計畫為?



您目前求職或實習的情形為?

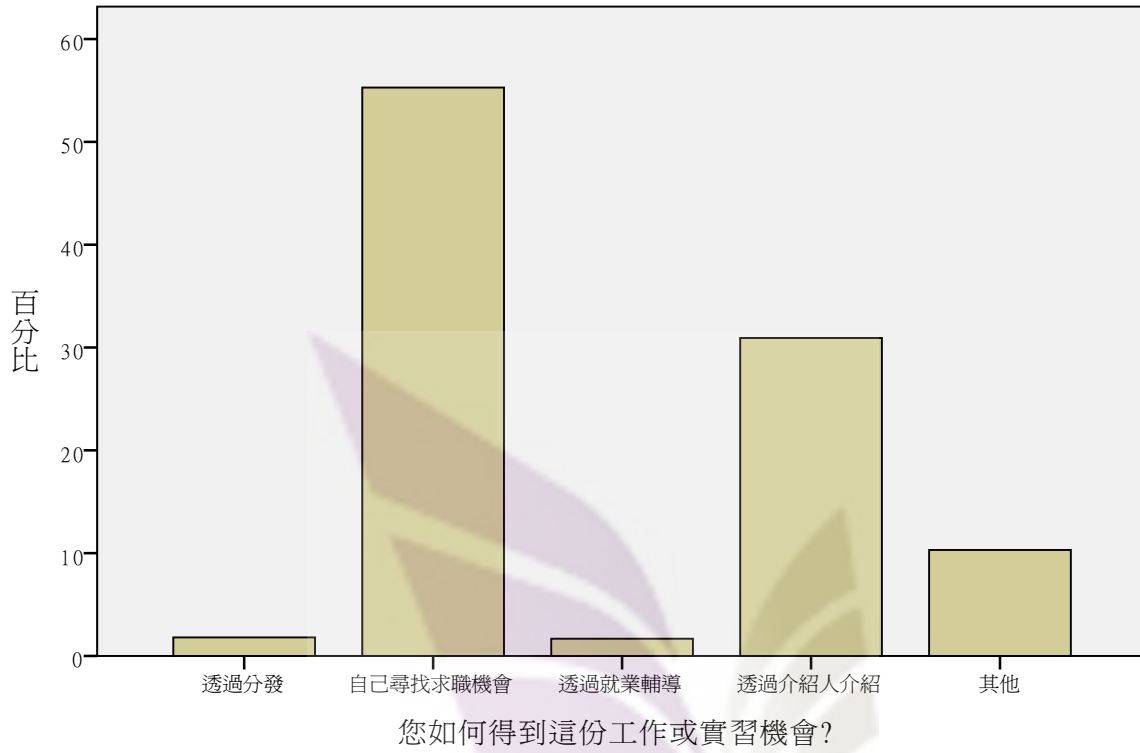


您大約花了多少時間找到這份工作？

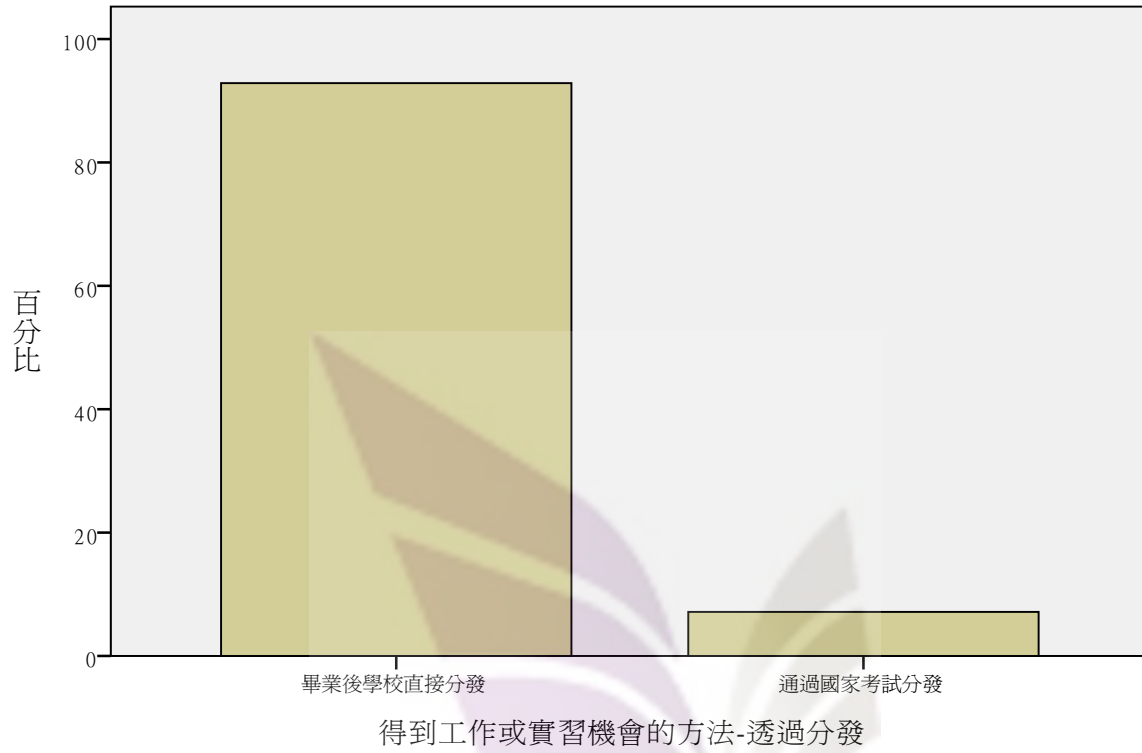


您大約花了多少時間找到這份工作？

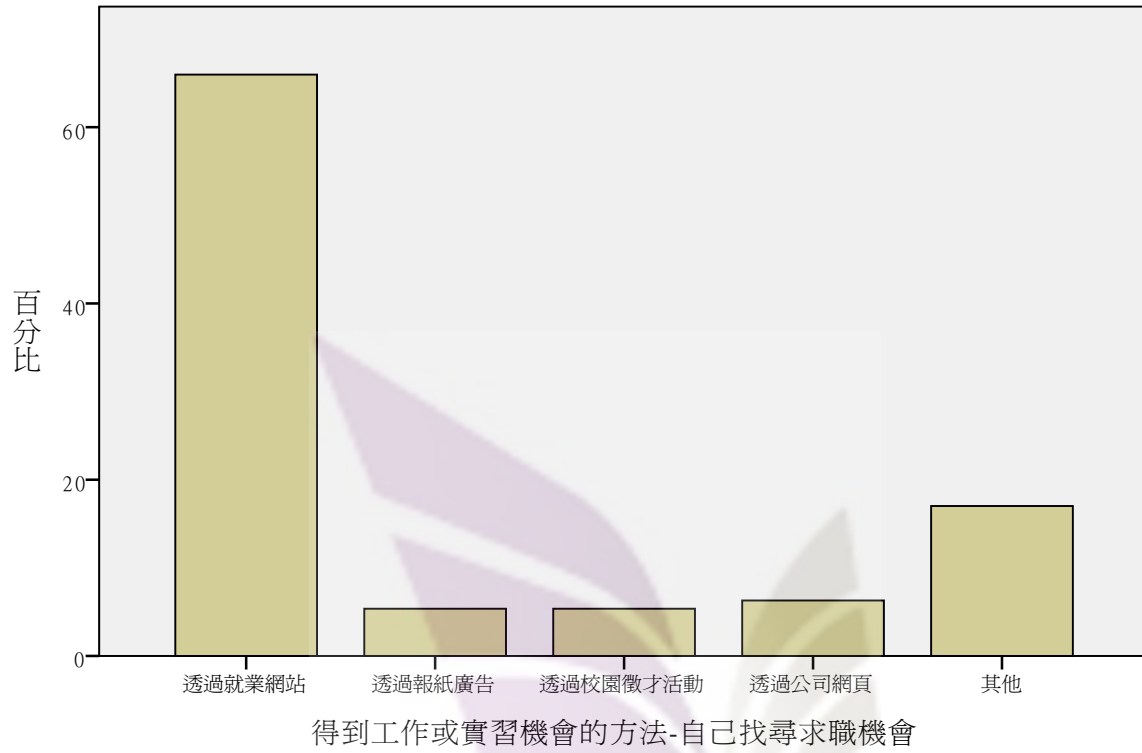
您如何得到這份工作或實習機會？



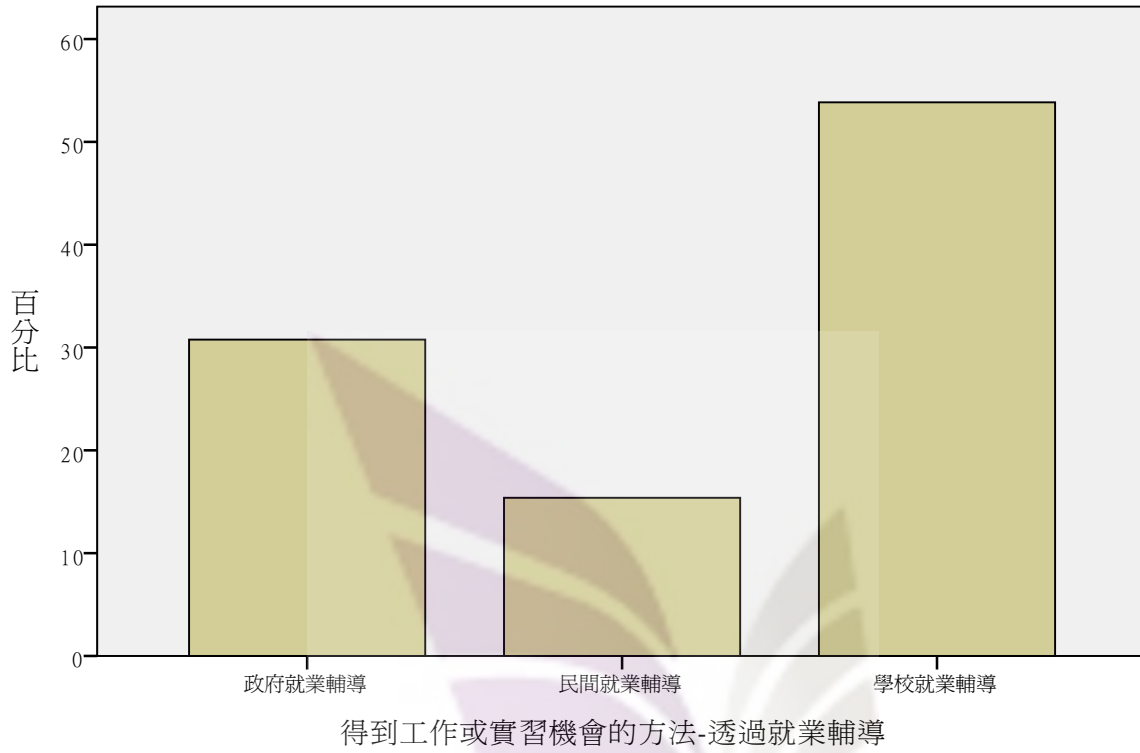
得到工作或實習機會的方法-透過分發



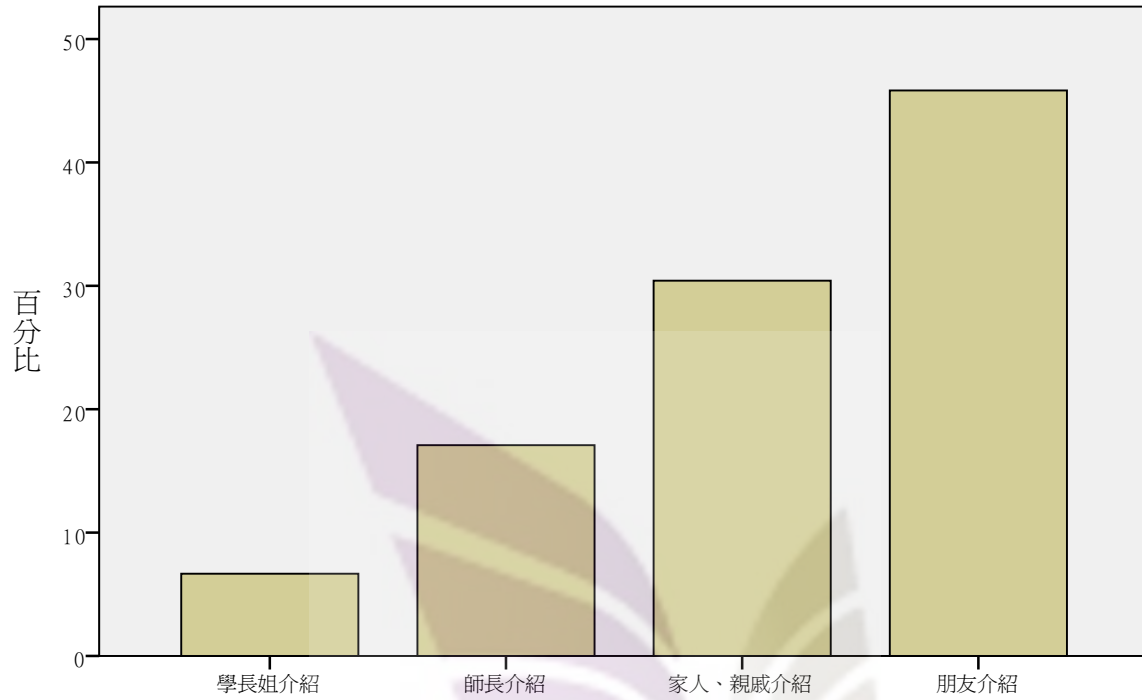
得到工作或實習機會的方法-自己找尋求職機會



得到工作或實習機會的方法-透過就業輔導

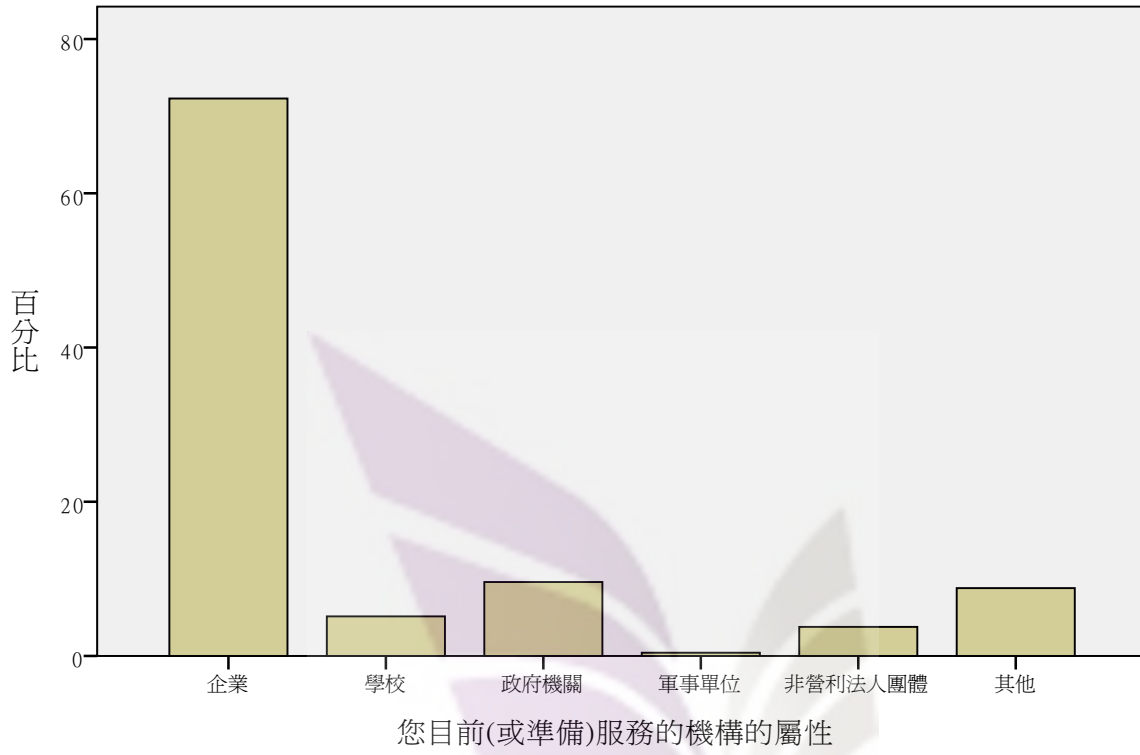


得到工作或實習機會的方法-透過介紹人介紹

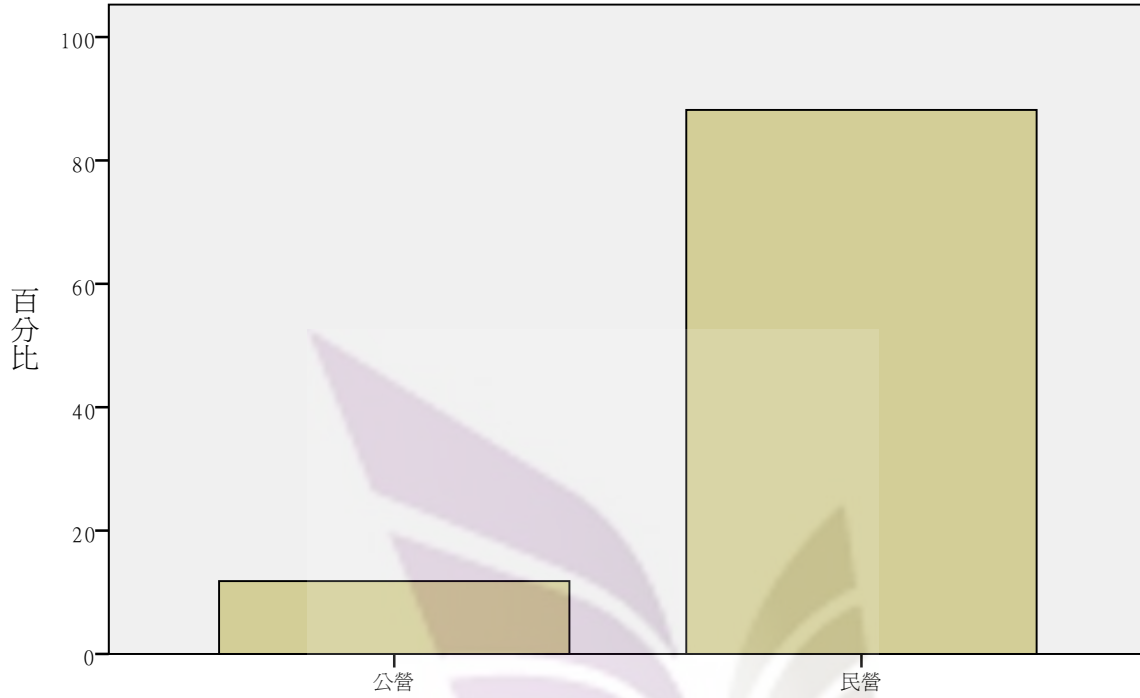


得到工作或實習機會的方法-透過介紹人介紹

您目前(或準備)服務的機構的屬性

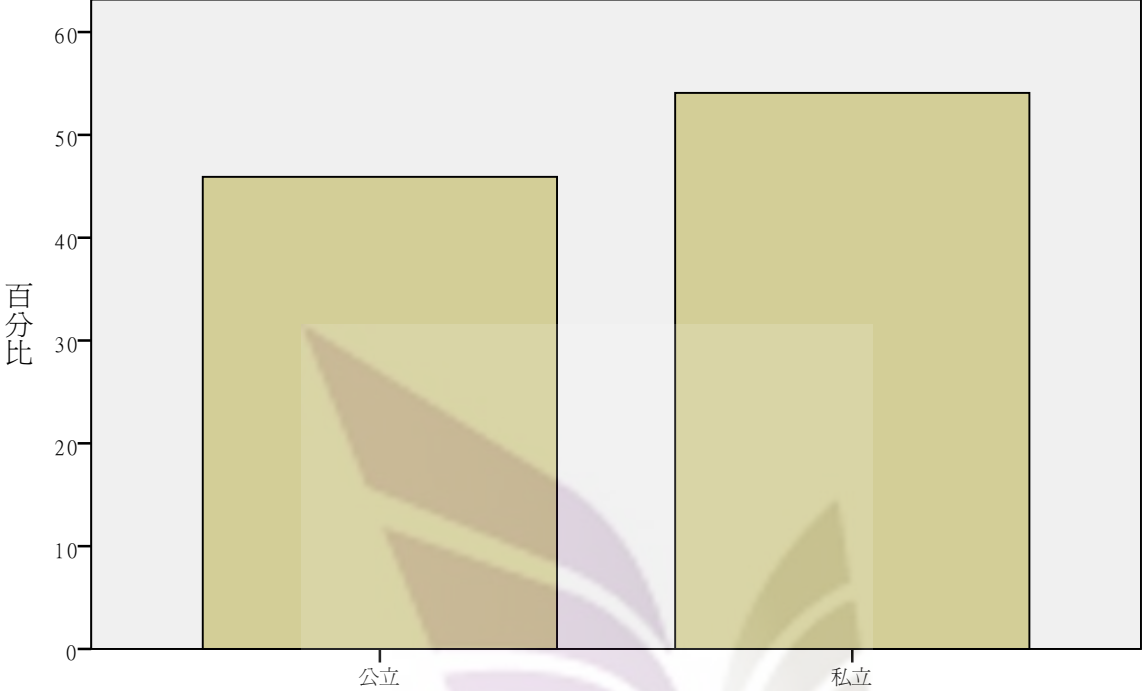


您目前(準備)服務的機構的屬性-企業



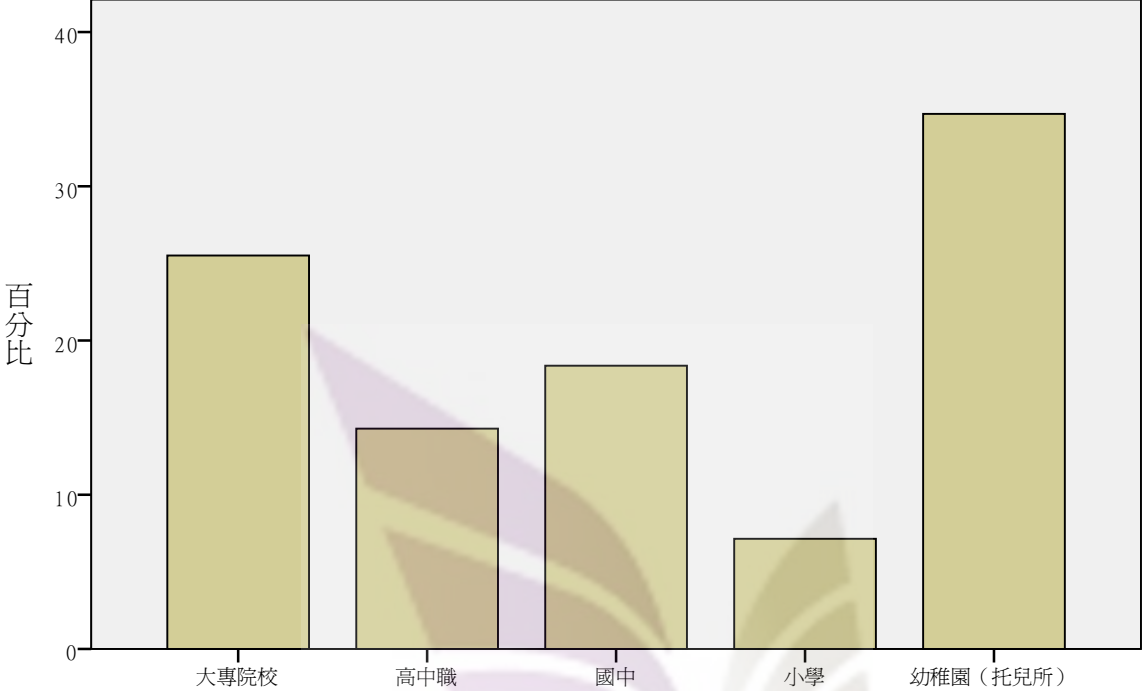
您目前(準備)服務的機構的屬性-企業

您目前(準備)服務的機構的屬性-學校公私立別



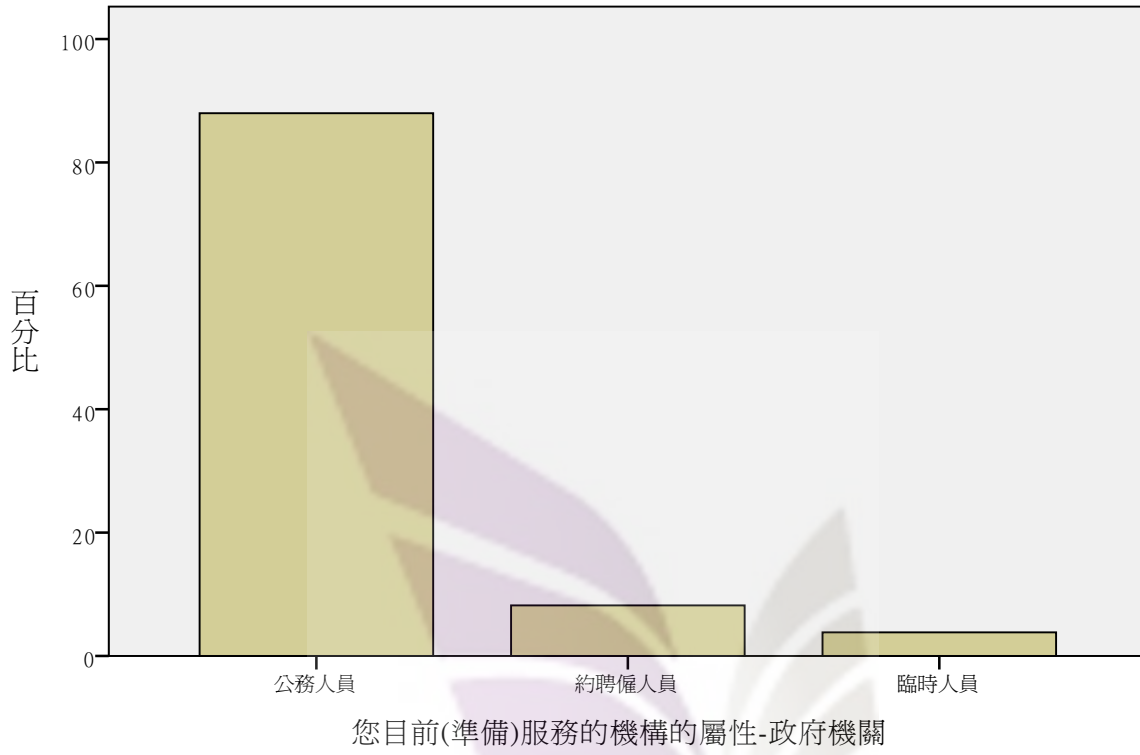
您目前(準備)服務的機構的屬性-學校公私立別

您目前(準備)服務的機構的屬性-學校學校類型

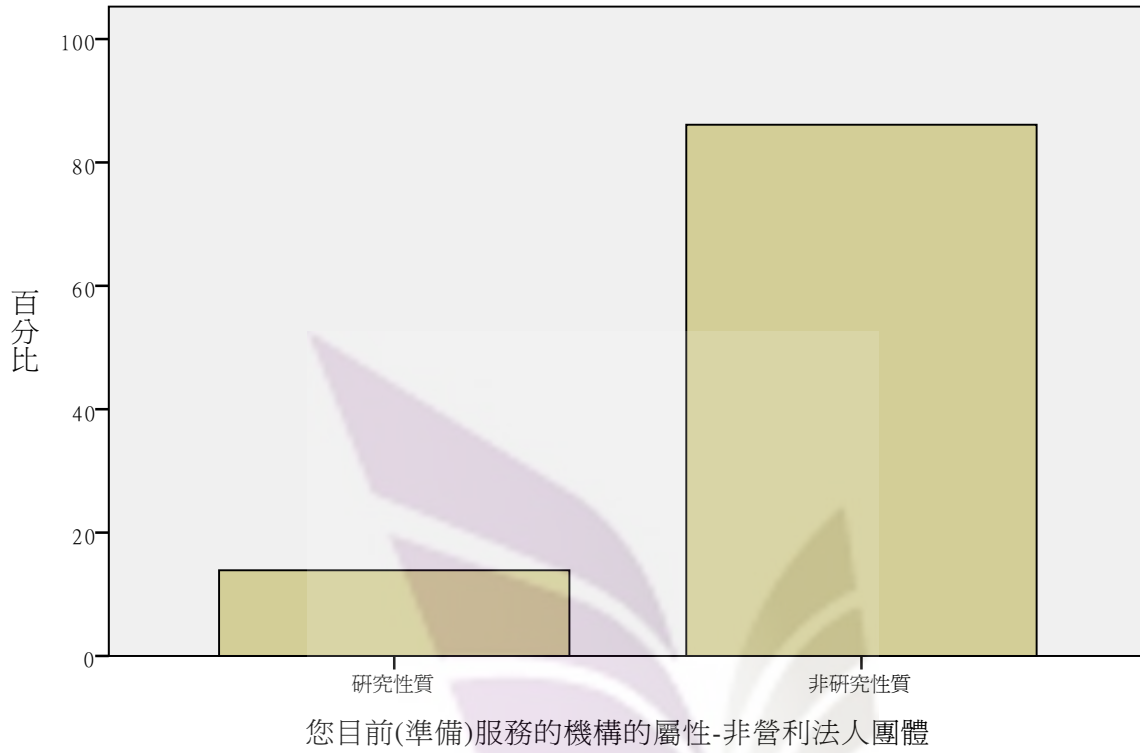


您目前(準備)服務的機構的屬性-學校學校類型

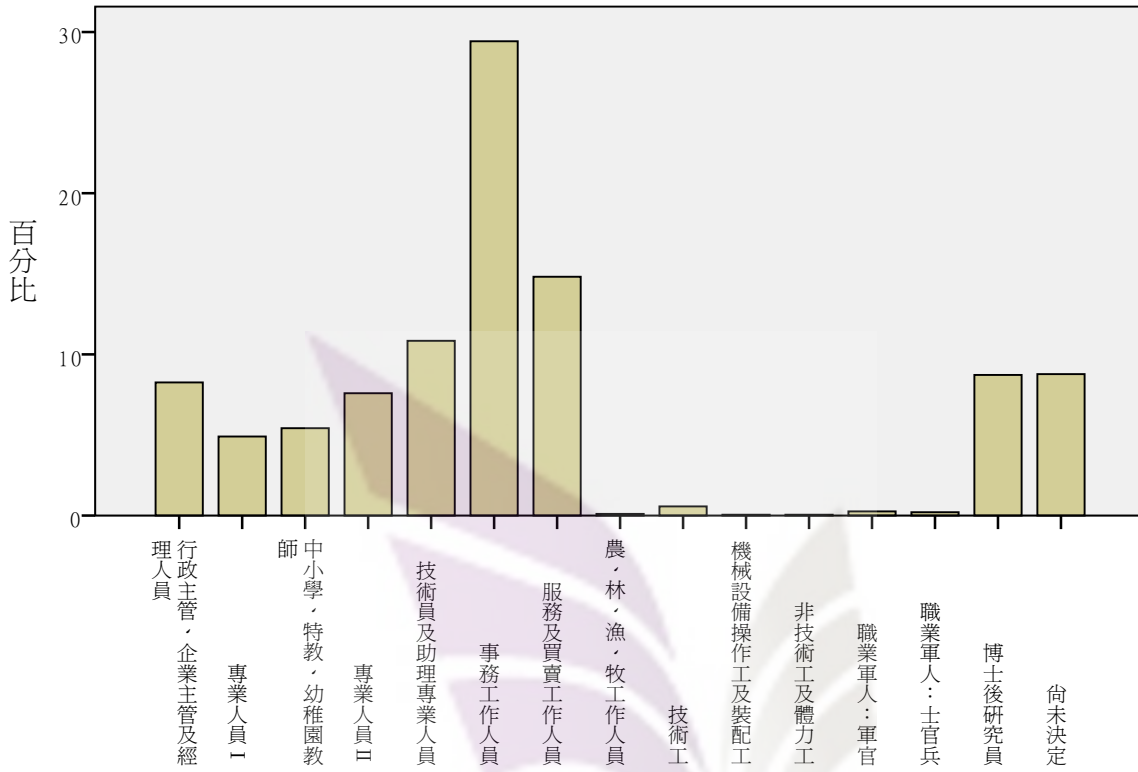
您目前(準備)服務的機構的屬性-政府機關



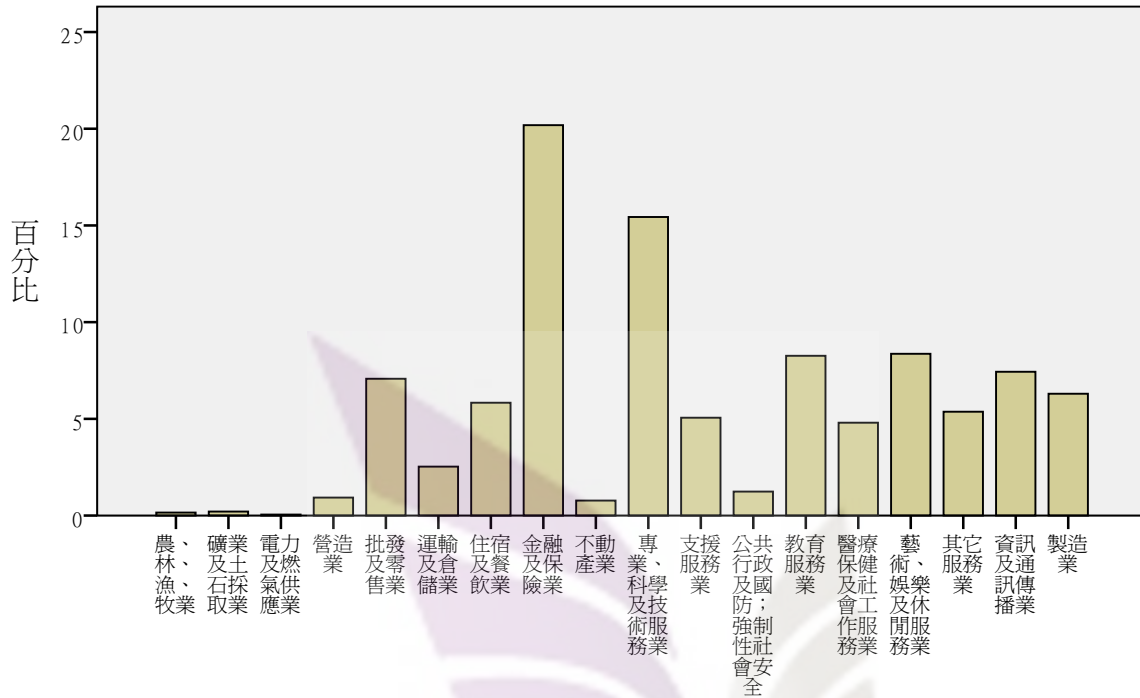
您目前(準備)服務的機構的屬性-非營利法人團體



您目前從事的職業類別是屬於哪一類？

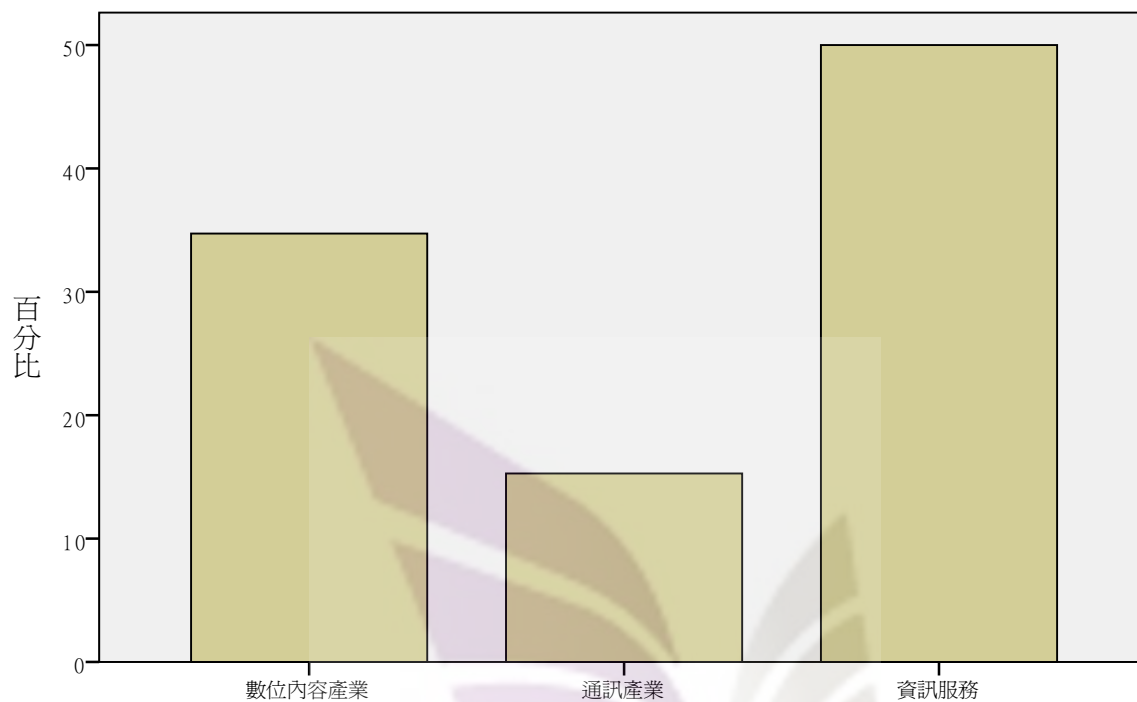


您目前（準備）從事的行業類別是屬於哪一類？



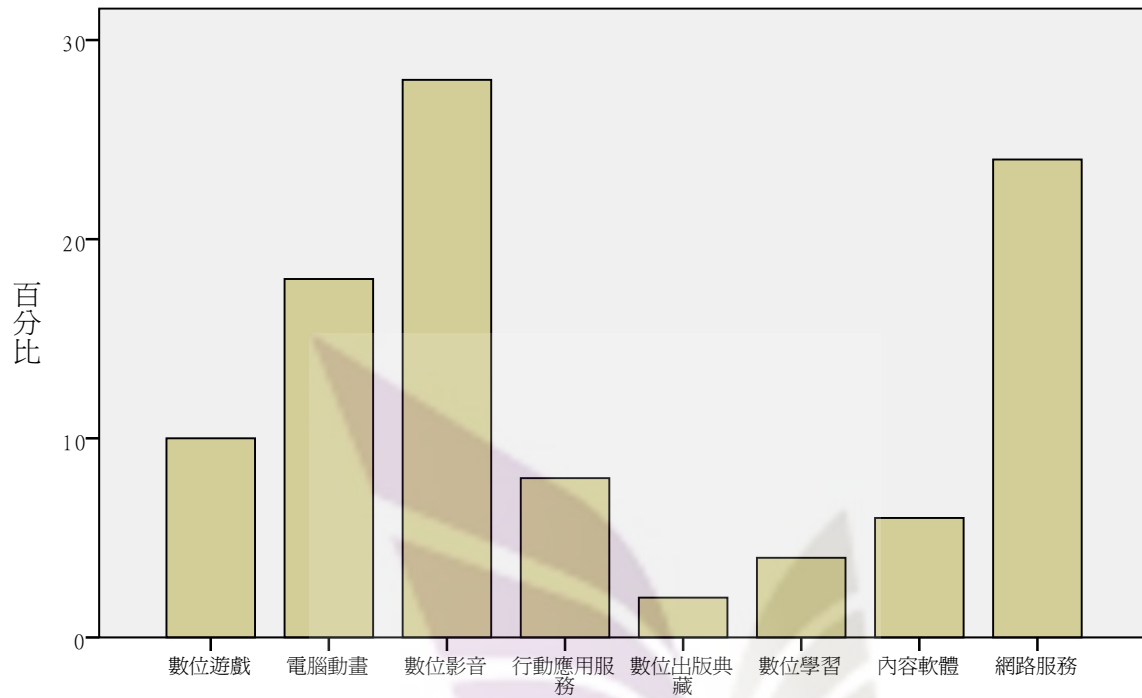
您目前（準備）從事的行業類別是屬於哪一類？

您目前（準備）從事的行業類別是屬於哪一類？資訊及通訊傳播業



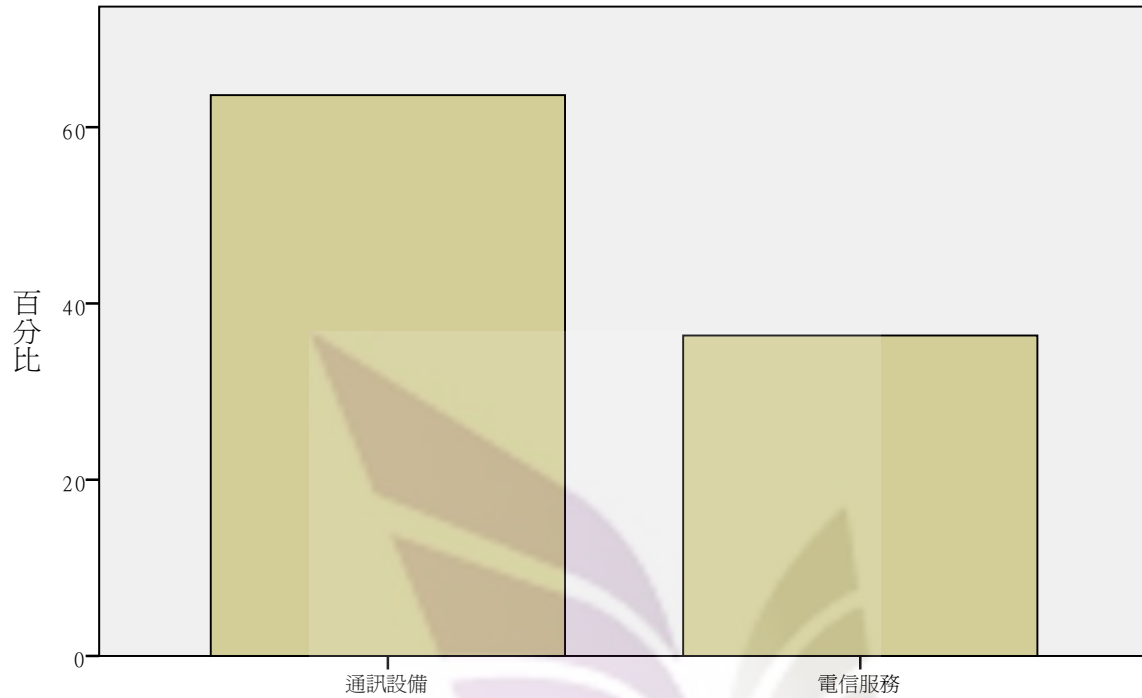
您目前（準備）從事的行業類別是屬於哪一類？資訊及通訊傳播業

您目前（準備）從事的行業類別為資訊及通訊傳播業-數位內容產業



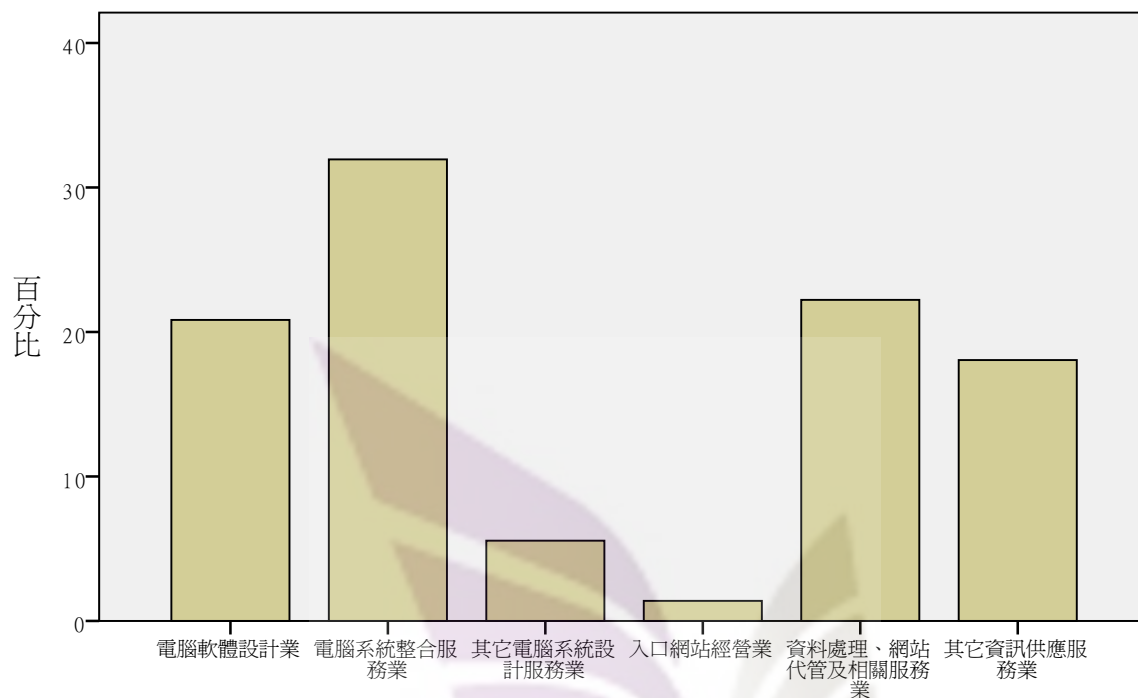
您目前（準備）從事的行業類別為資訊及通訊傳播業-數位內容產業

您目前（準備）從事的行業類別為資訊及通訊傳播業-通訊產業



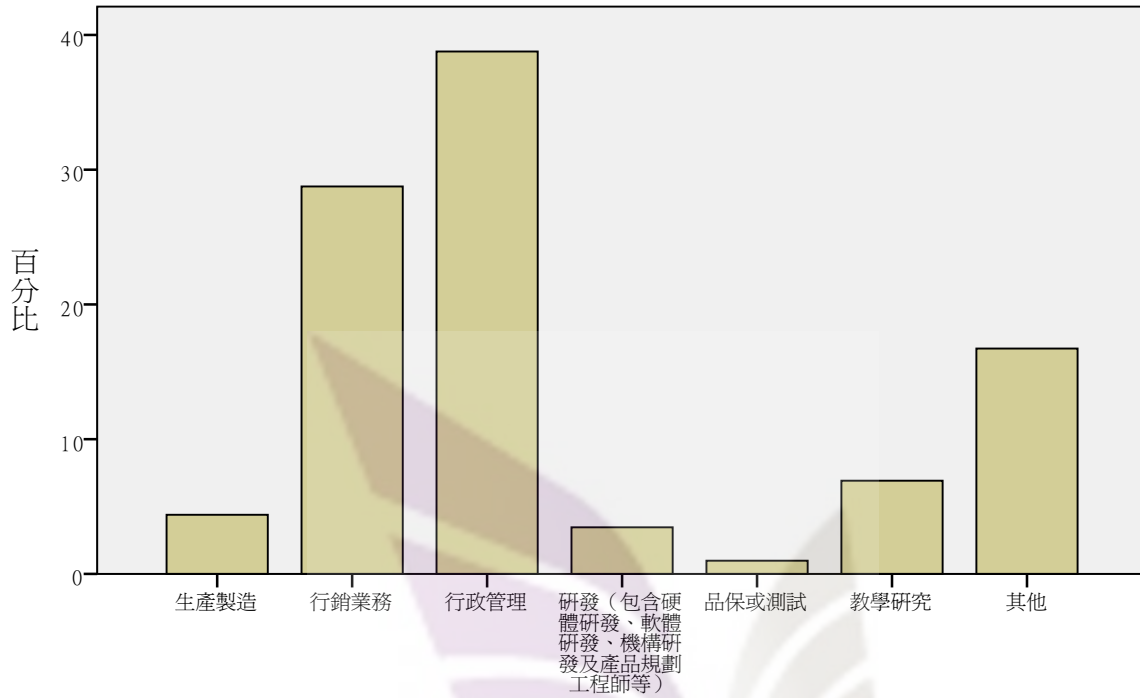
您目前（準備）從事的行業類別為資訊及通訊傳播業-通訊產業

您目前（準備）從事的行業類別為資訊及通訊傳播業-資訊服務



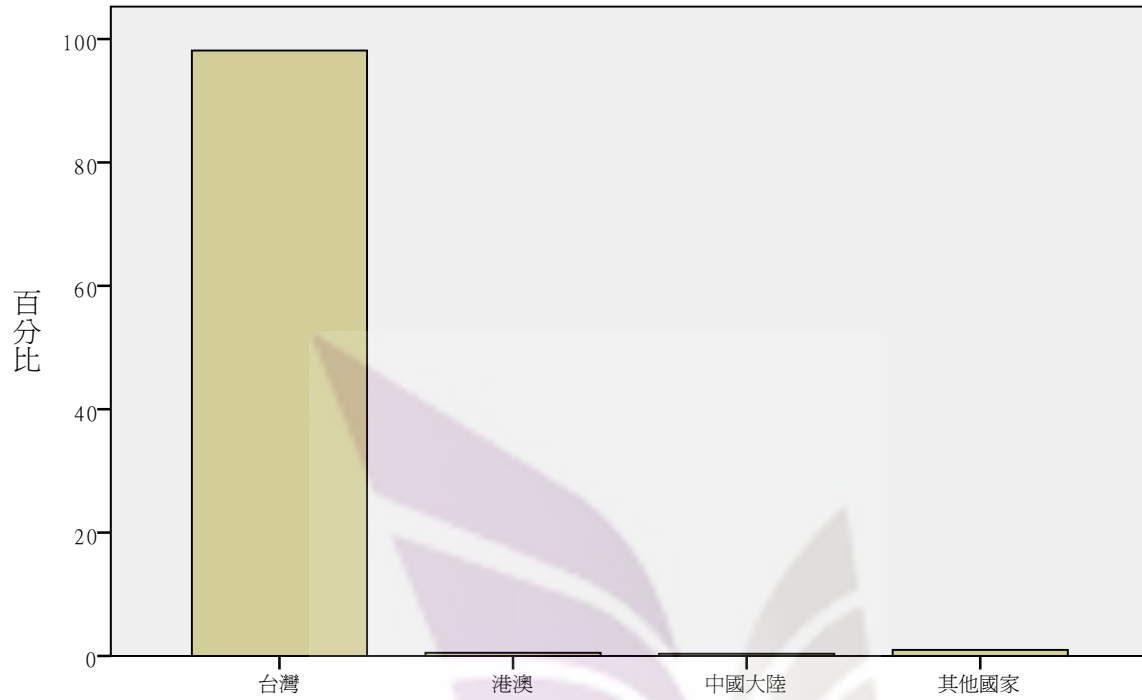
您目前（準備）從事的行業類別為資訊及通訊傳播業-資訊服務

您目前（準備）服務的部門



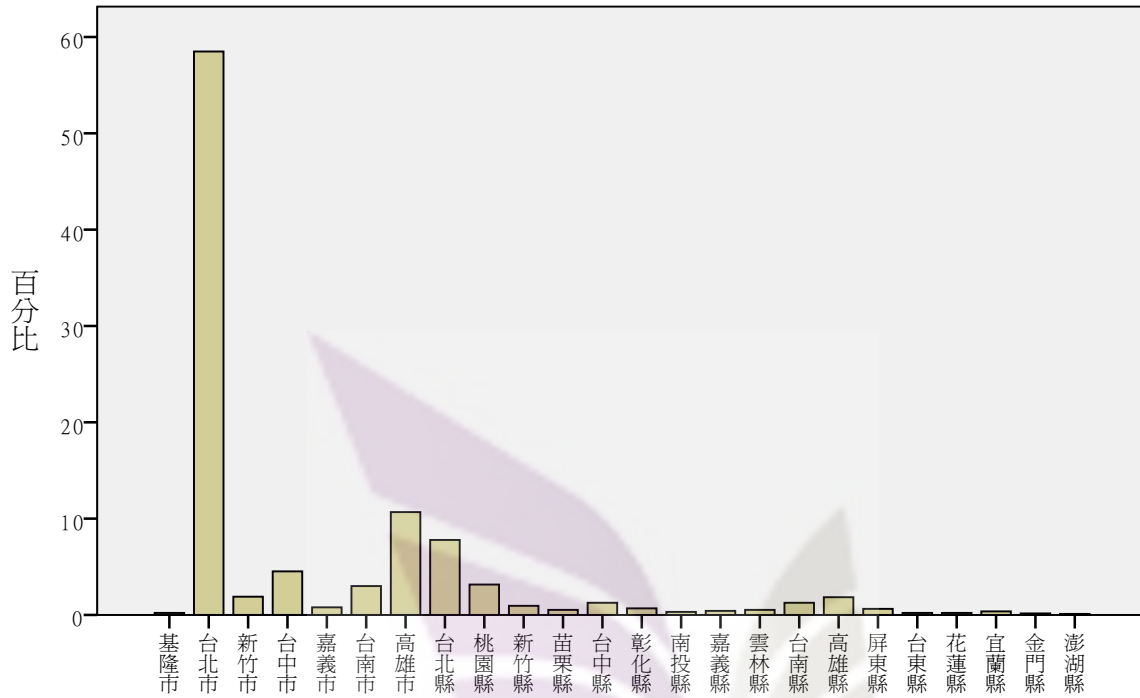
您目前（準備）服務的部門

您目前（準備）的主要工作或實習的地點為



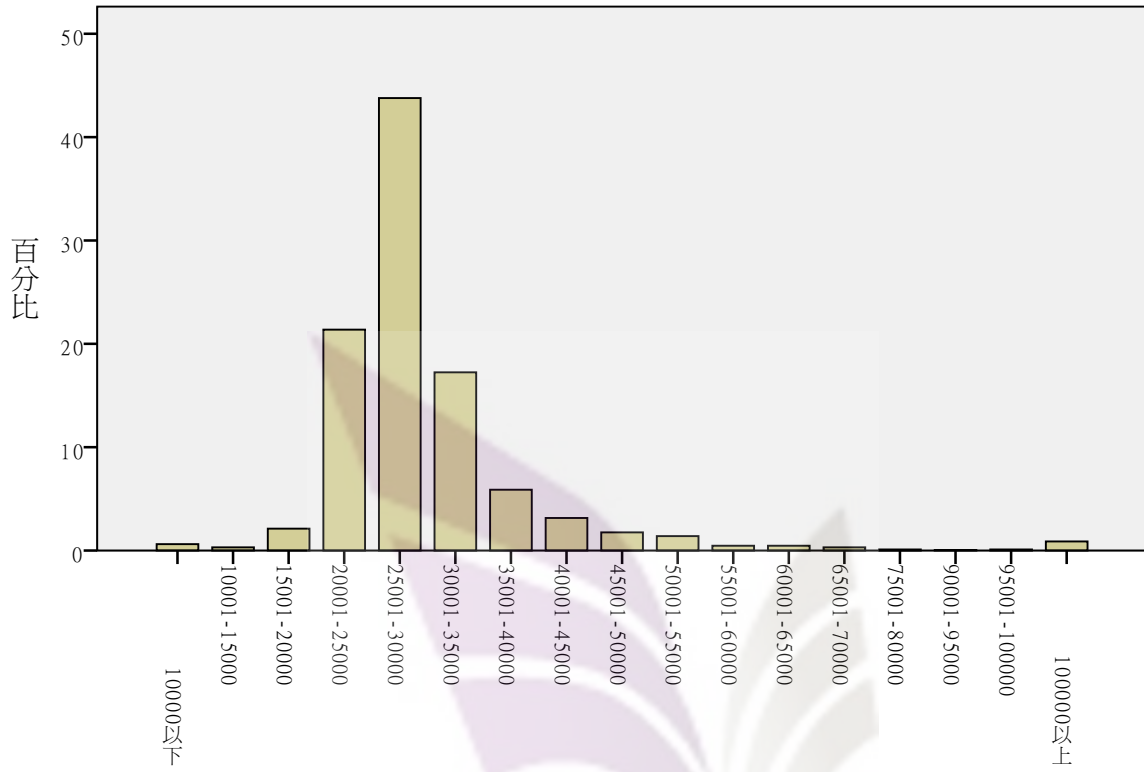
您目前（準備）的主要工作或實習的地點為

您目前（準備）的主要工作或實習的地點為-台灣

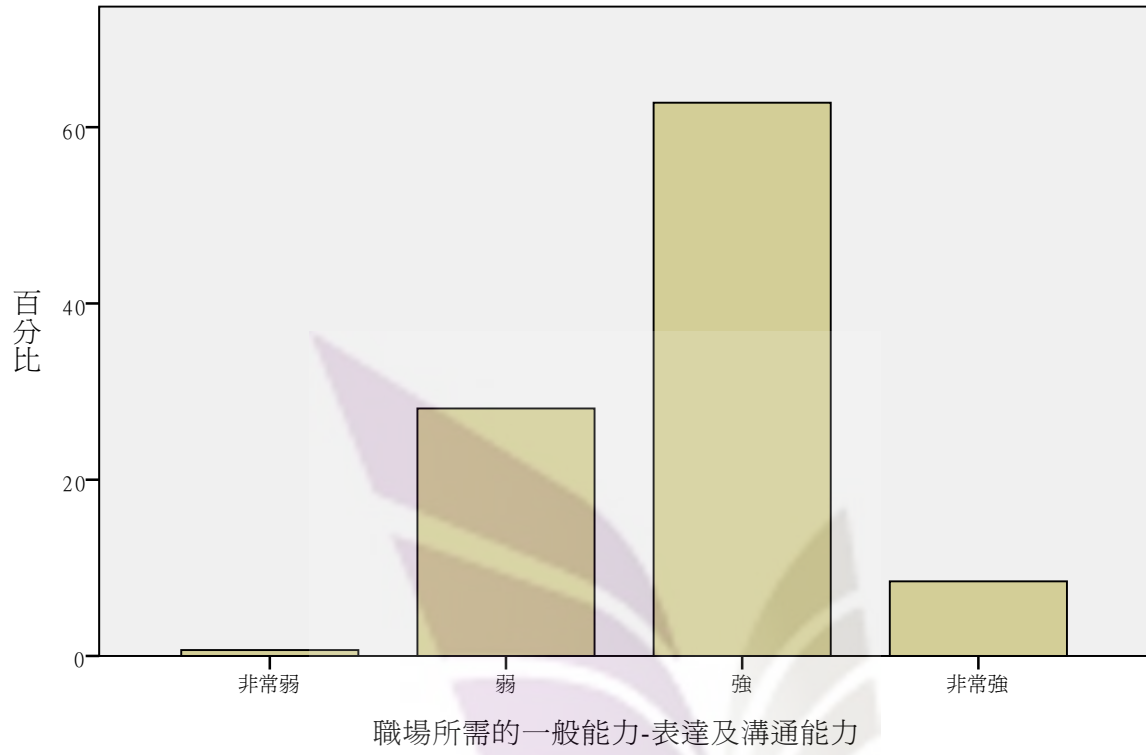


您目前（準備）的主要工作或實習的地點為-台灣

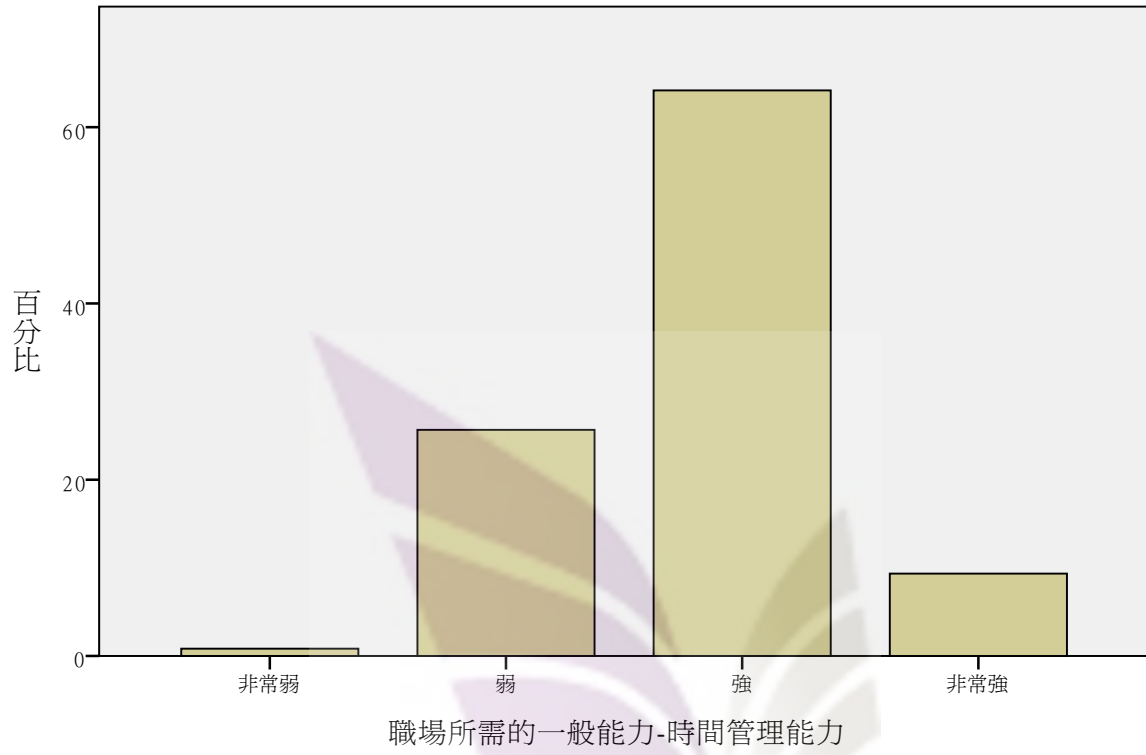
您期望的起薪或待遇是(月薪)



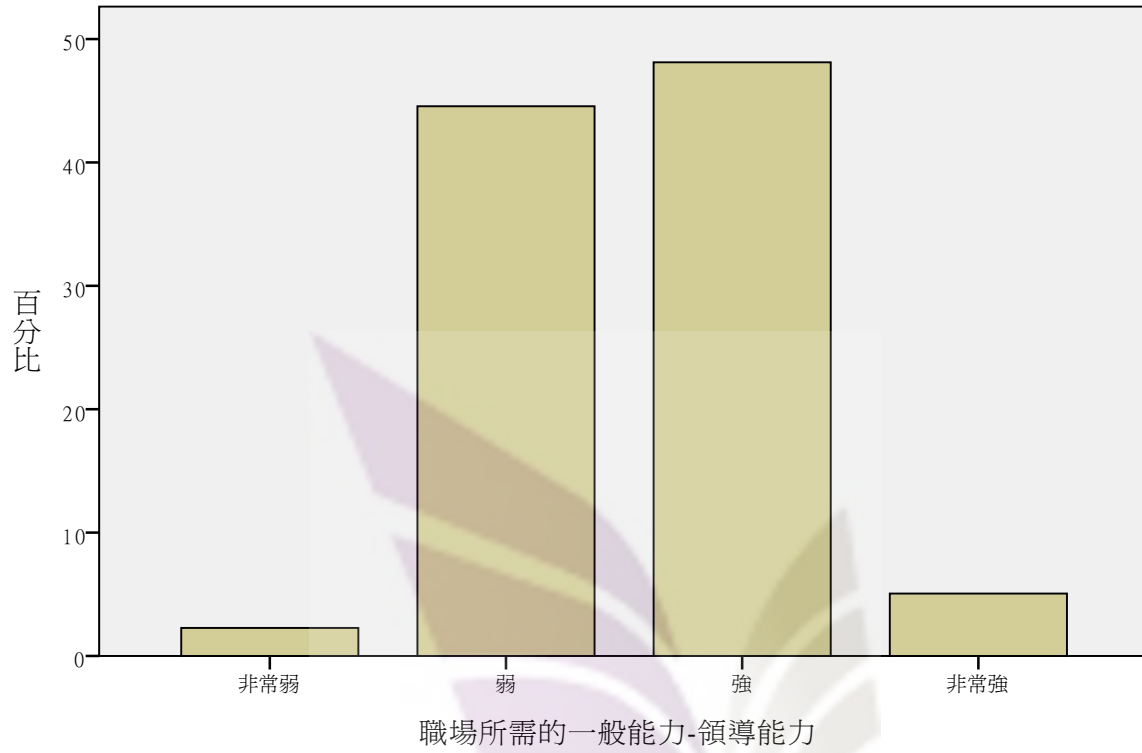
職場所需的一般能力-表達及溝通能力



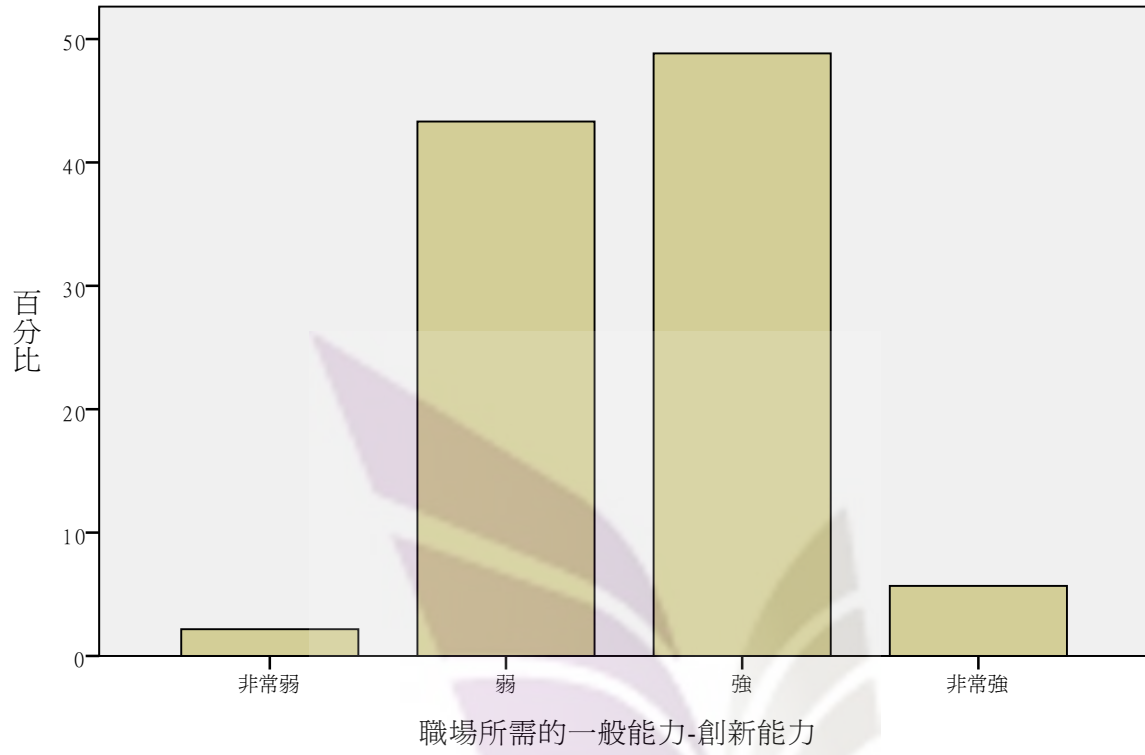
職場所需的一般能力-時間管理能力



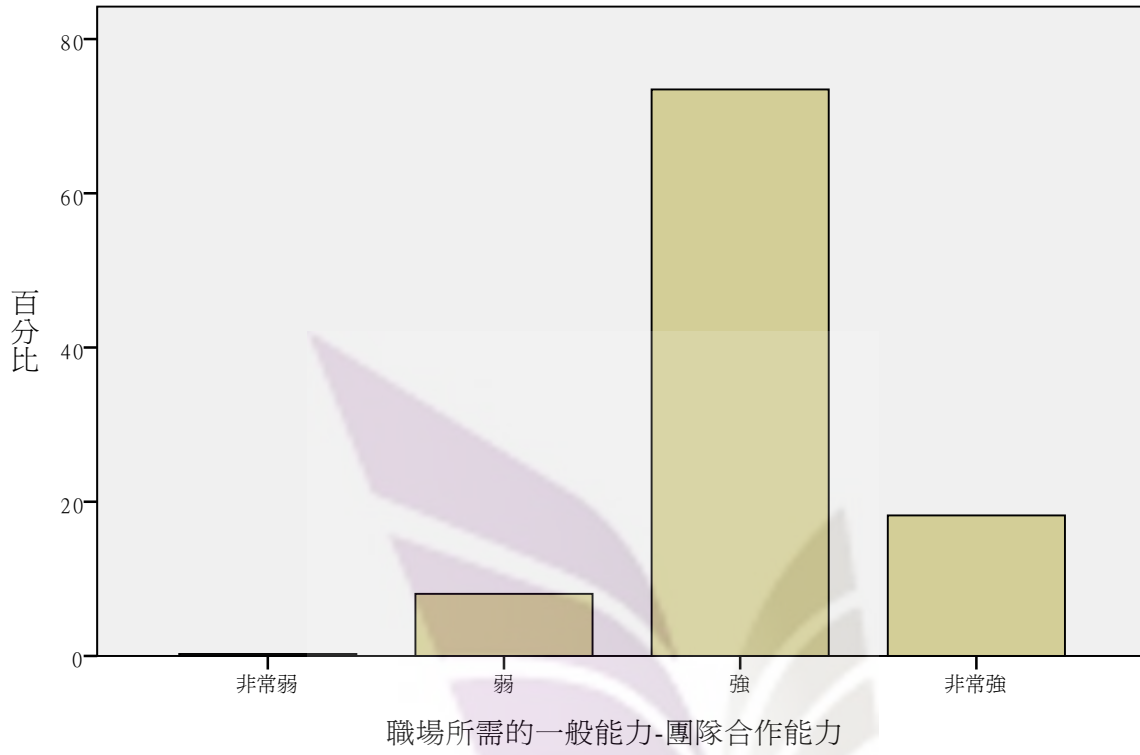
職場所需的一般能力-領導能力



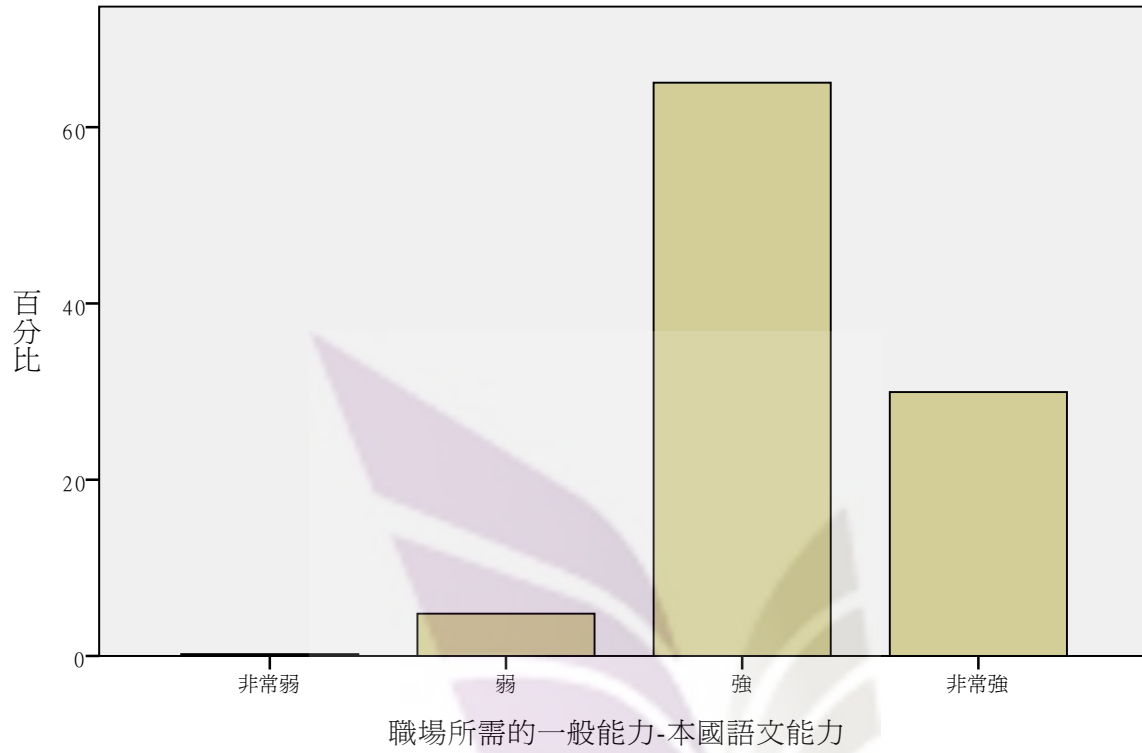
職場所需的一般能力-創新能力



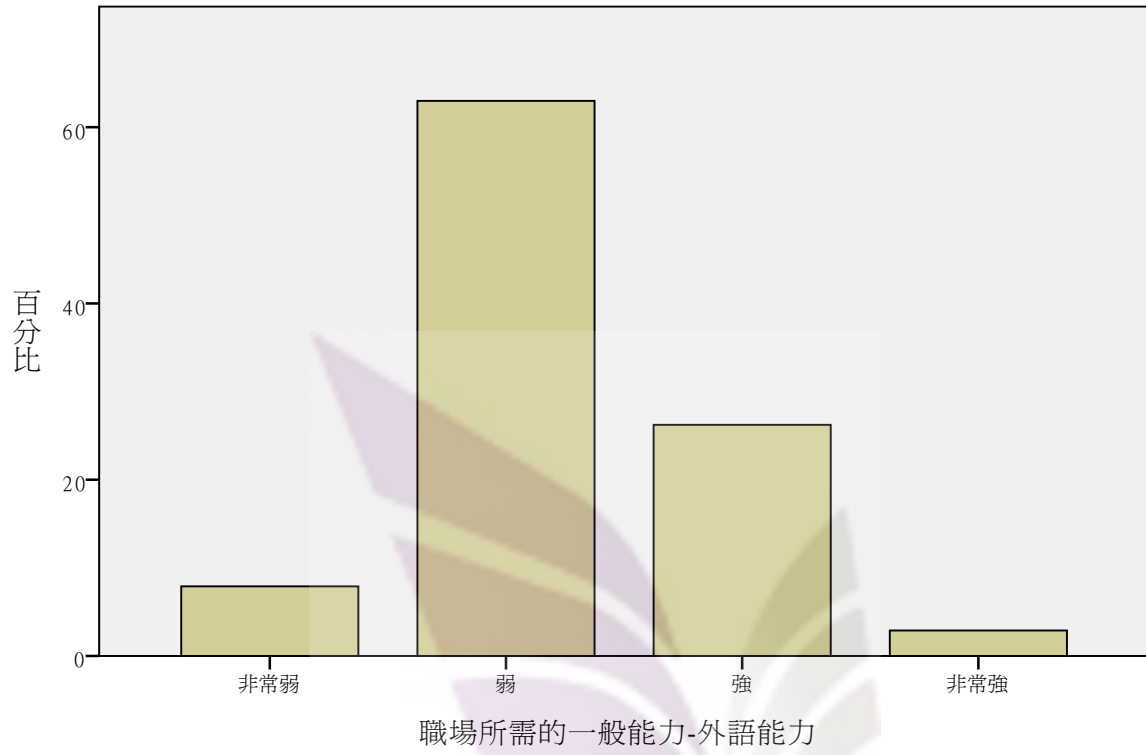
職場所需的一般能力-團隊合作能力



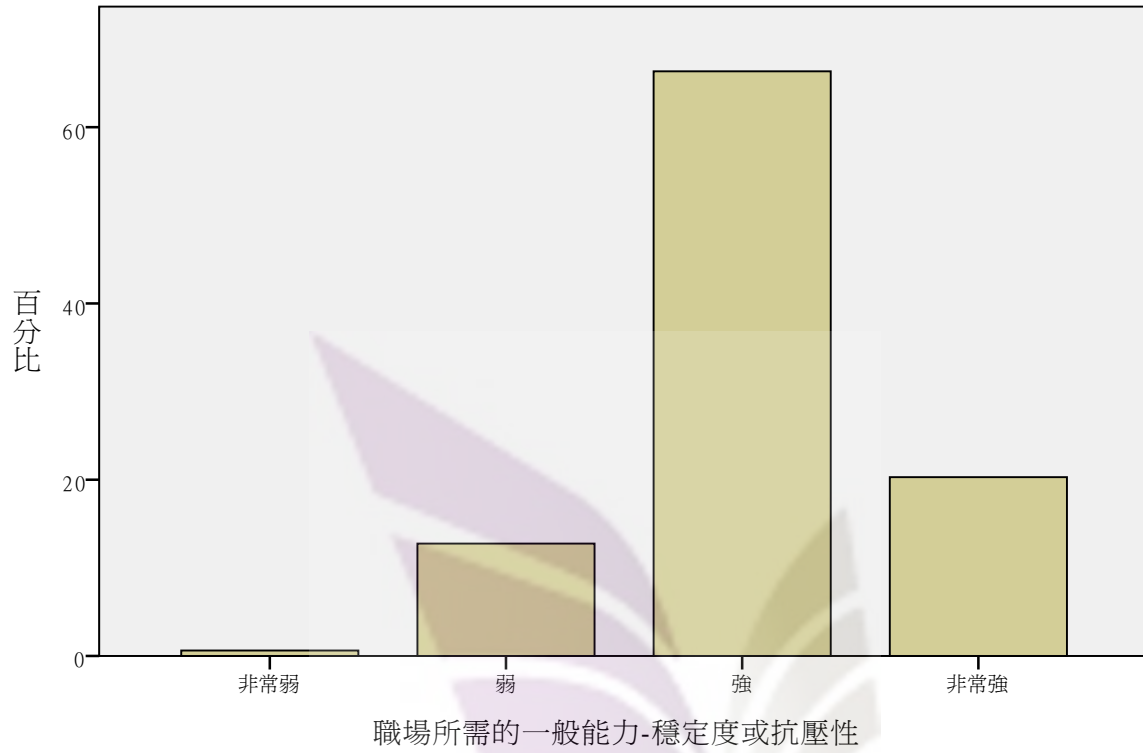
職場所需的一般能力-本國語文能力



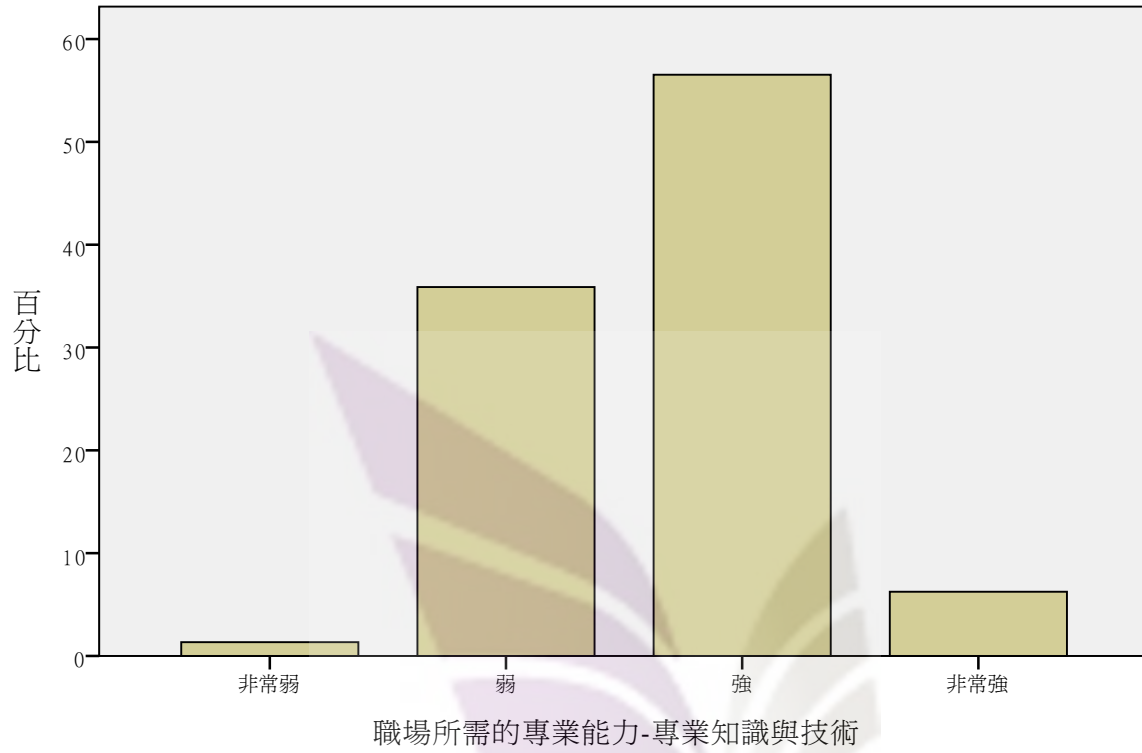
職場所需的一般能力-外語能力



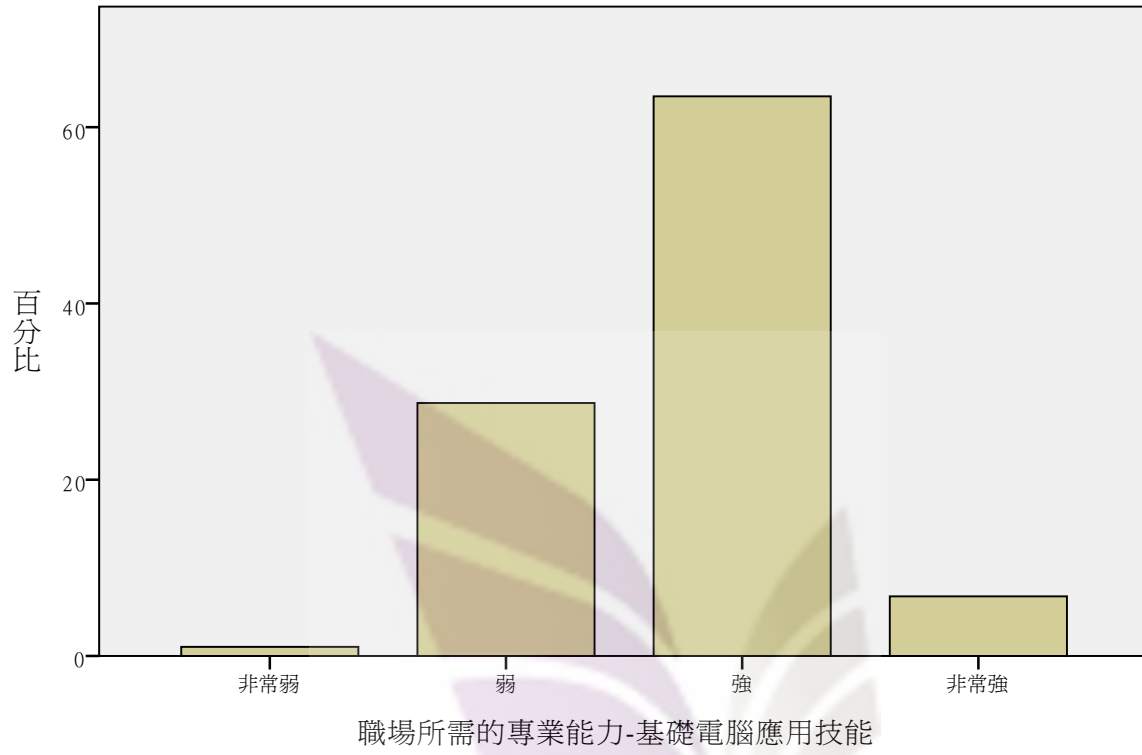
職場所需的一般能力-穩定度或抗壓性



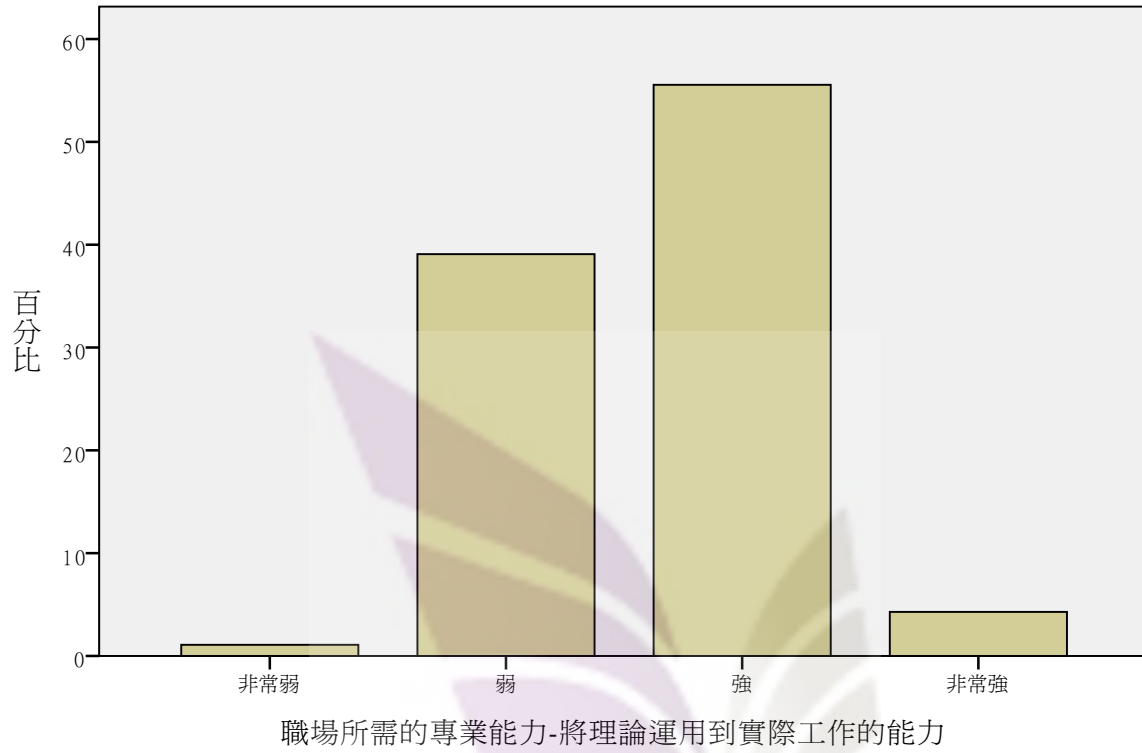
職場所需的專業能力-專業知識與技術



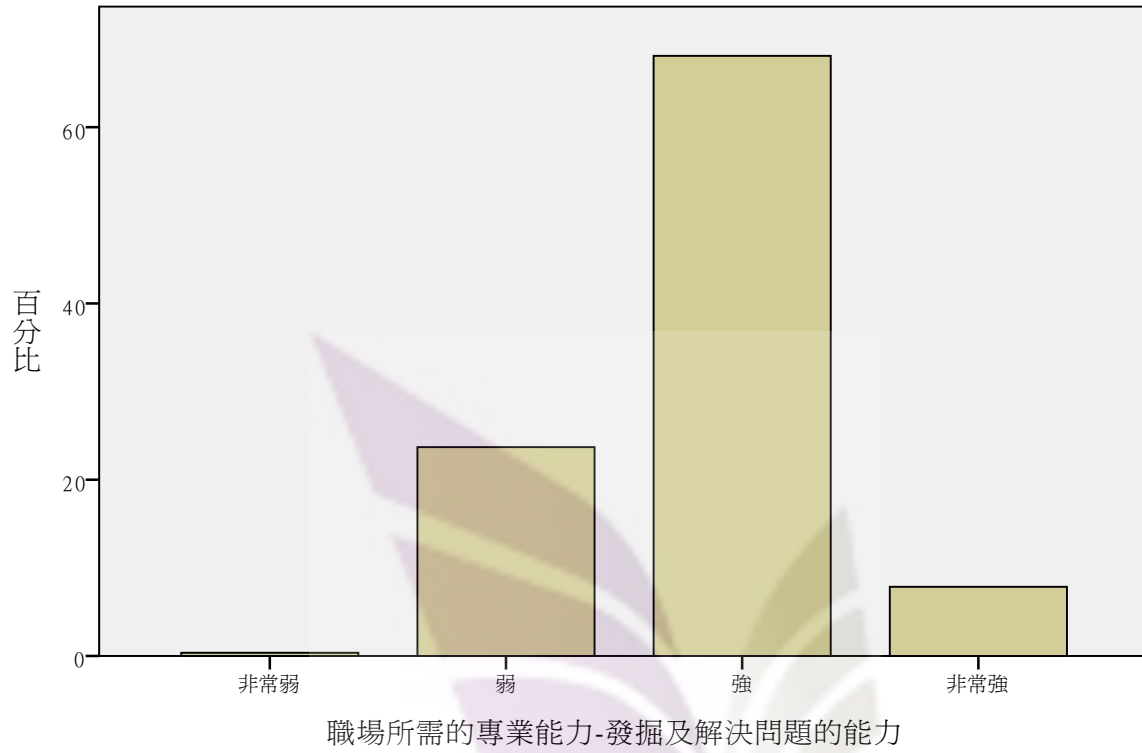
職場所需的專業能力-基礎電腦應用技能



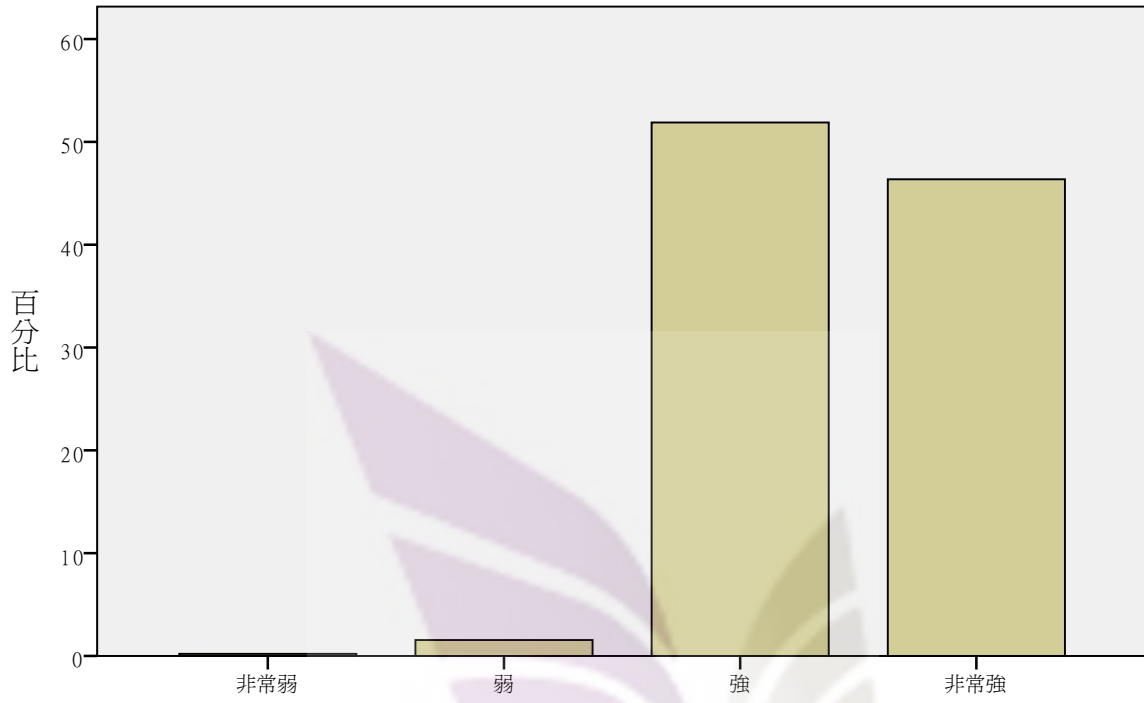
職場所需的專業能力-將理論運用到實際工作的能力



職場所需的專業能力-發掘及解決問題的能力

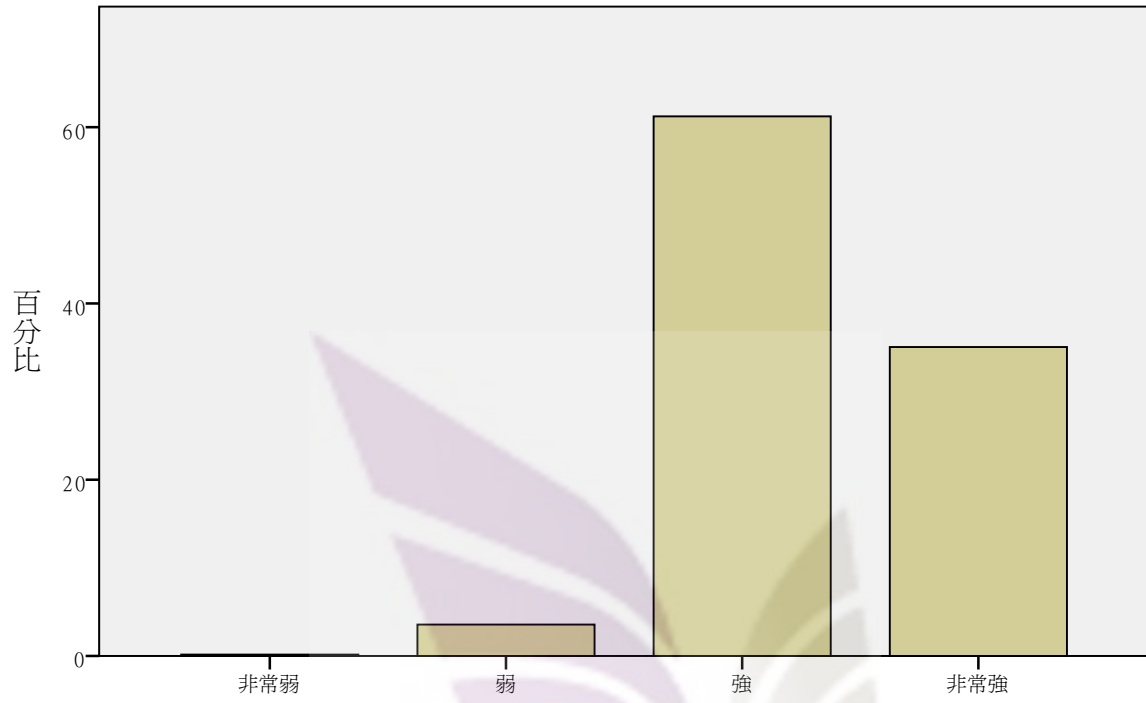


工作態度-學習意願



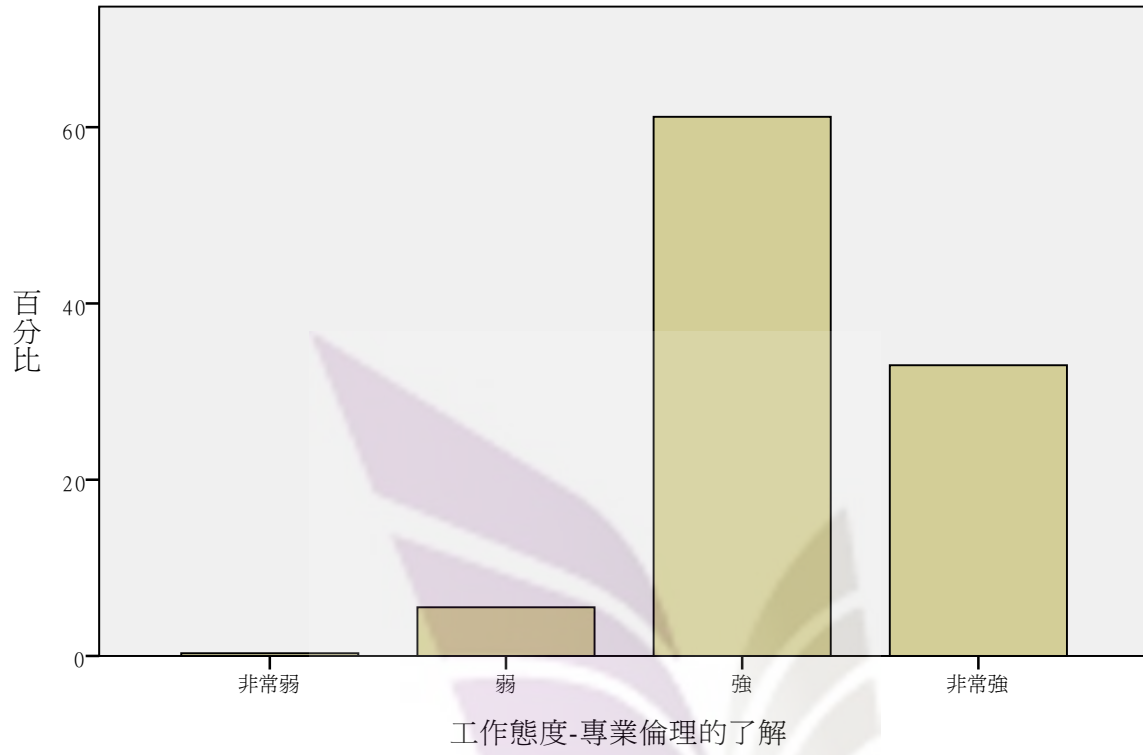
工作態度-學習意願

工作態度-可塑性

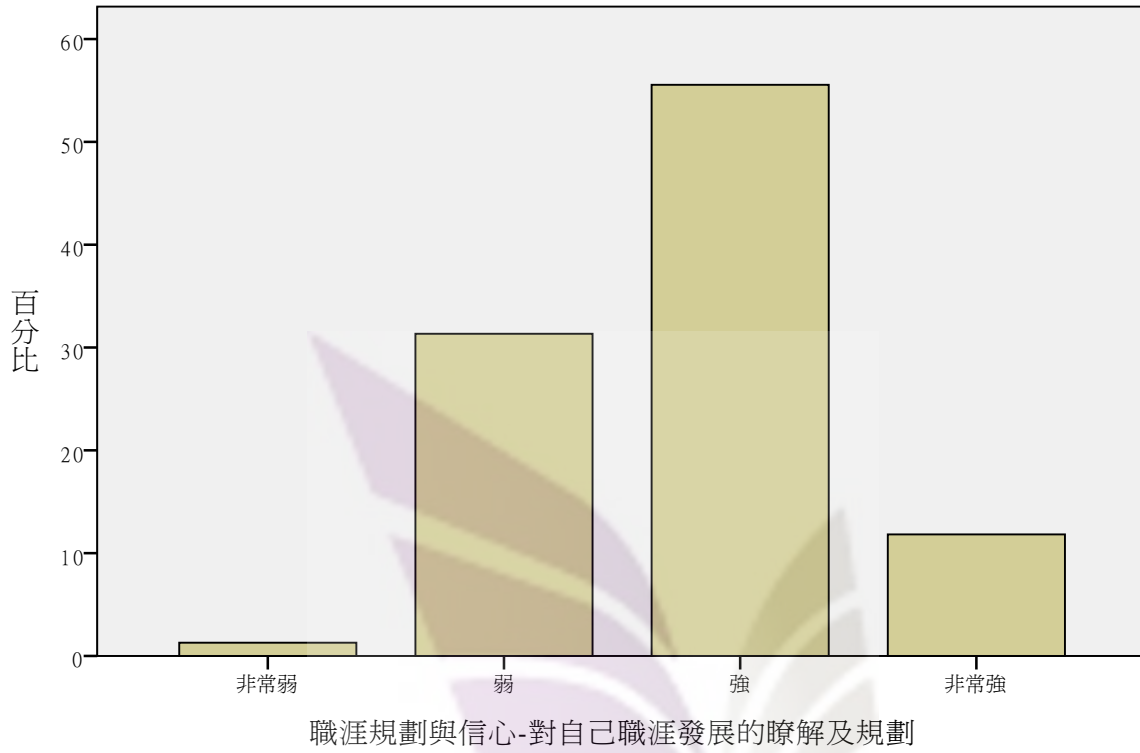


工作態度-可塑性

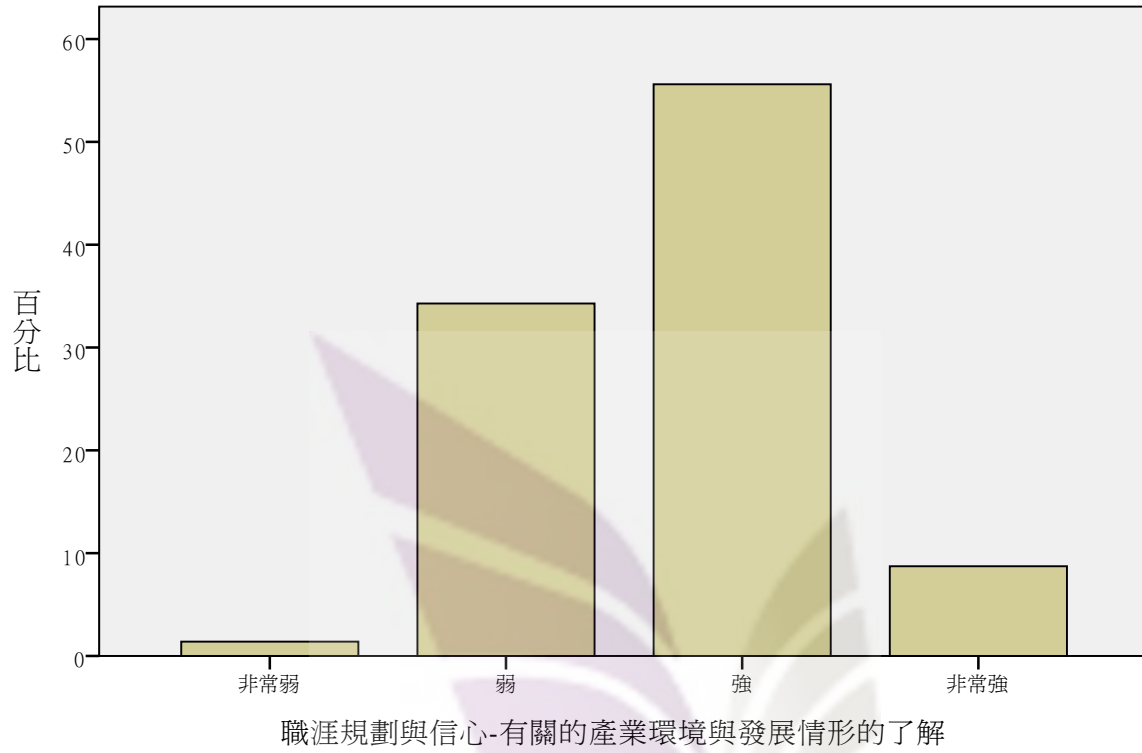
工作態度-專業倫理的了解



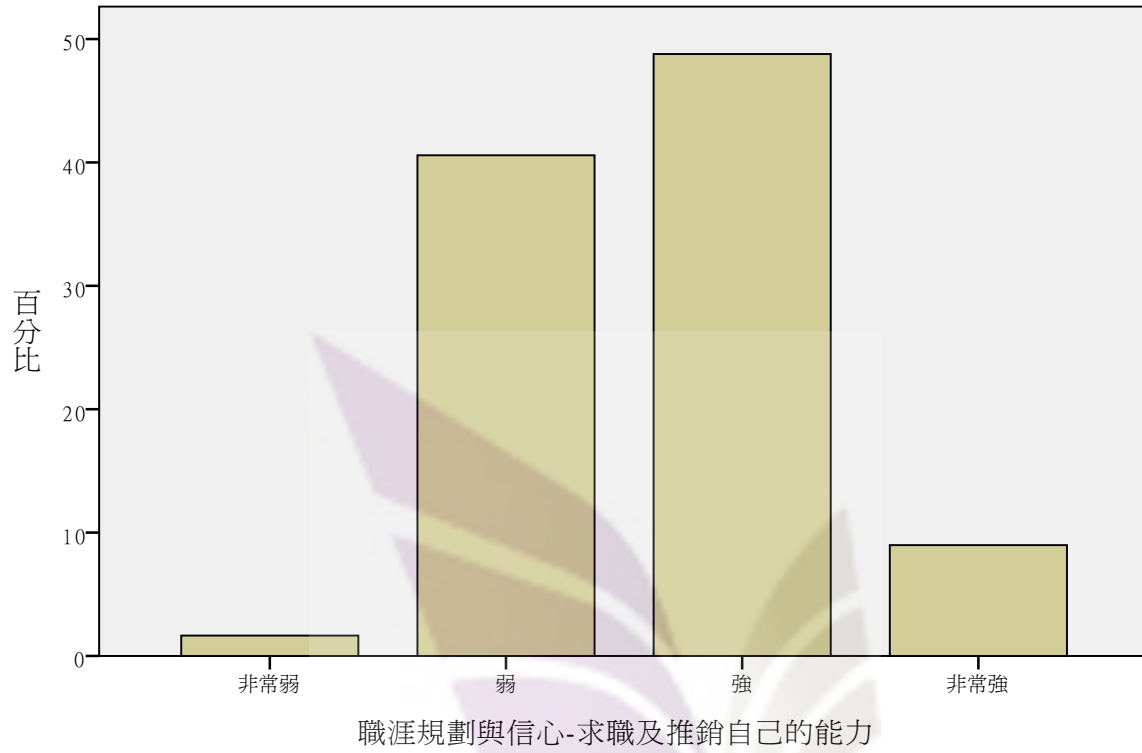
職涯規劃與信心-對自己職涯發展的瞭解及規劃



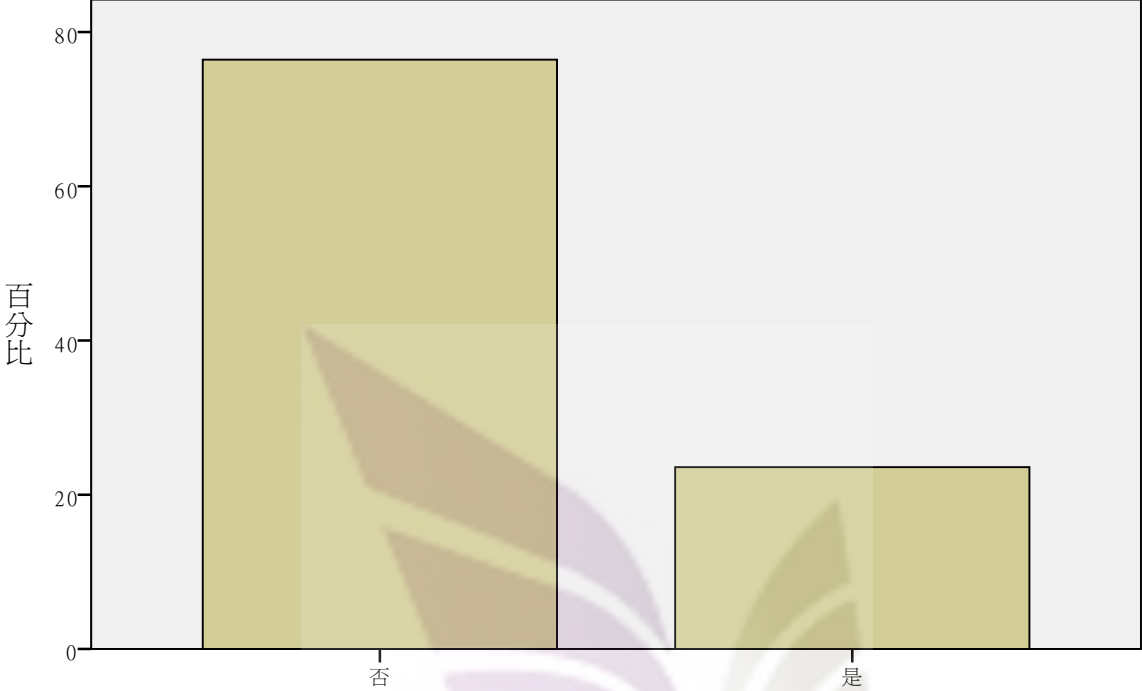
職涯規劃與信心-有關的產業環境與發展情形的了解



職涯規劃與信心-求職及推銷自己的能力

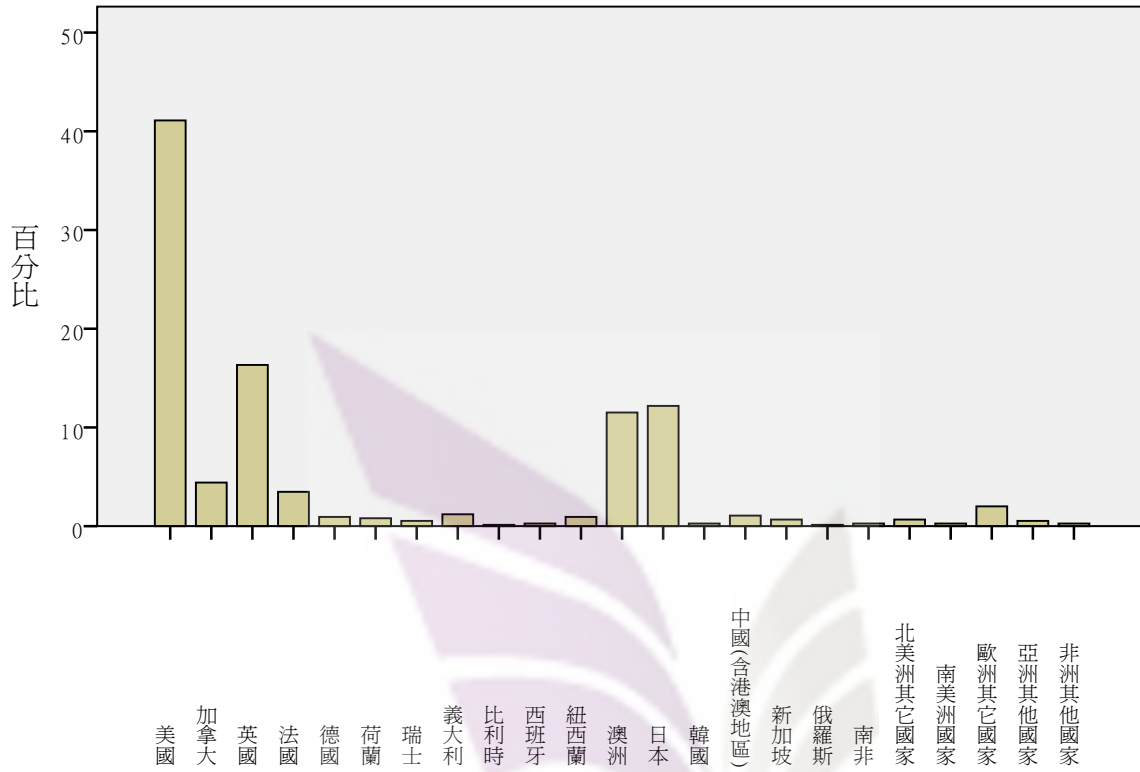


您是否計畫出國進修？

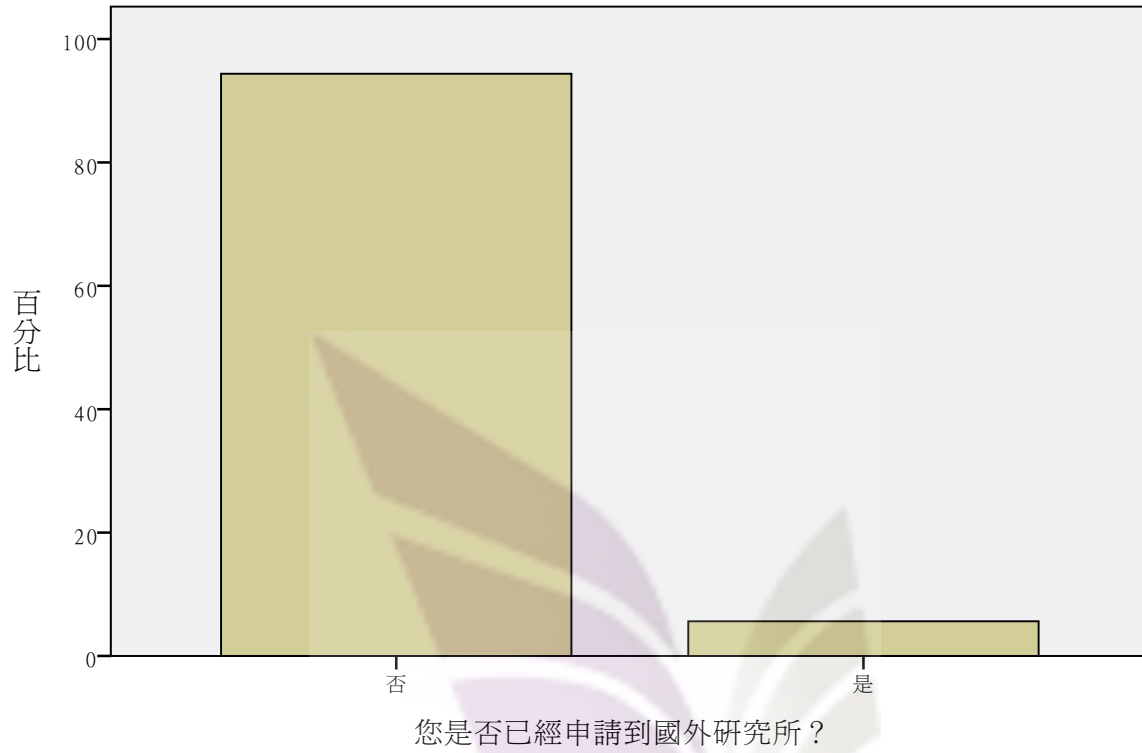


您是否計畫出國進修？

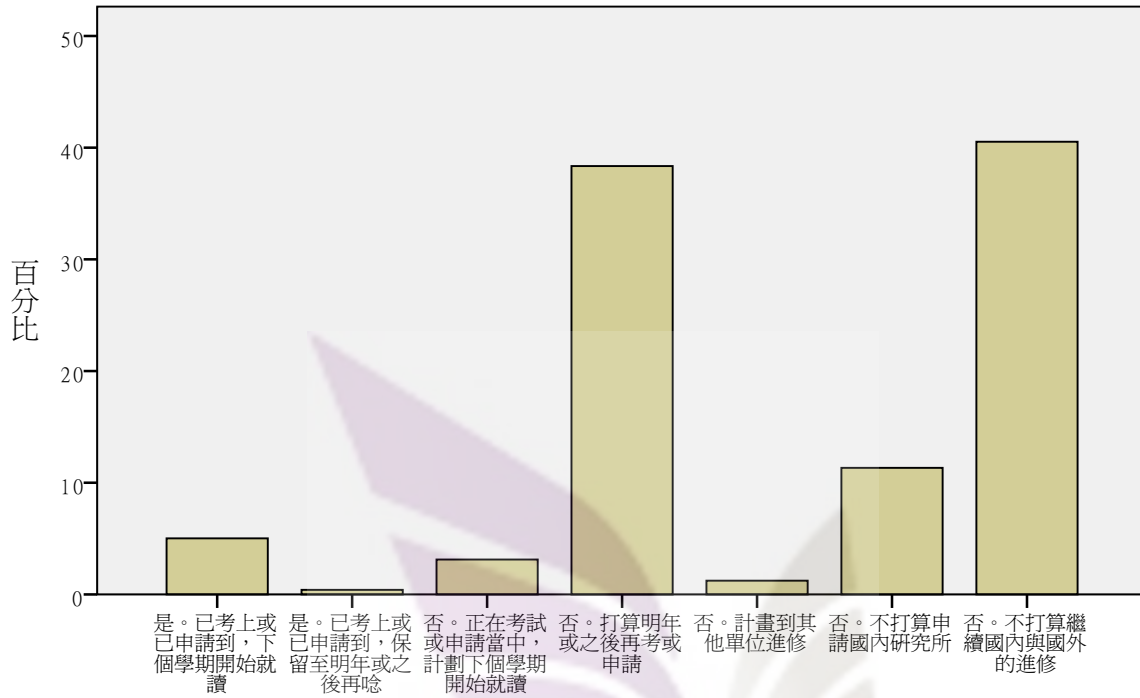
您計劃進修的國家為?



您是否已經申請到國外研究所？

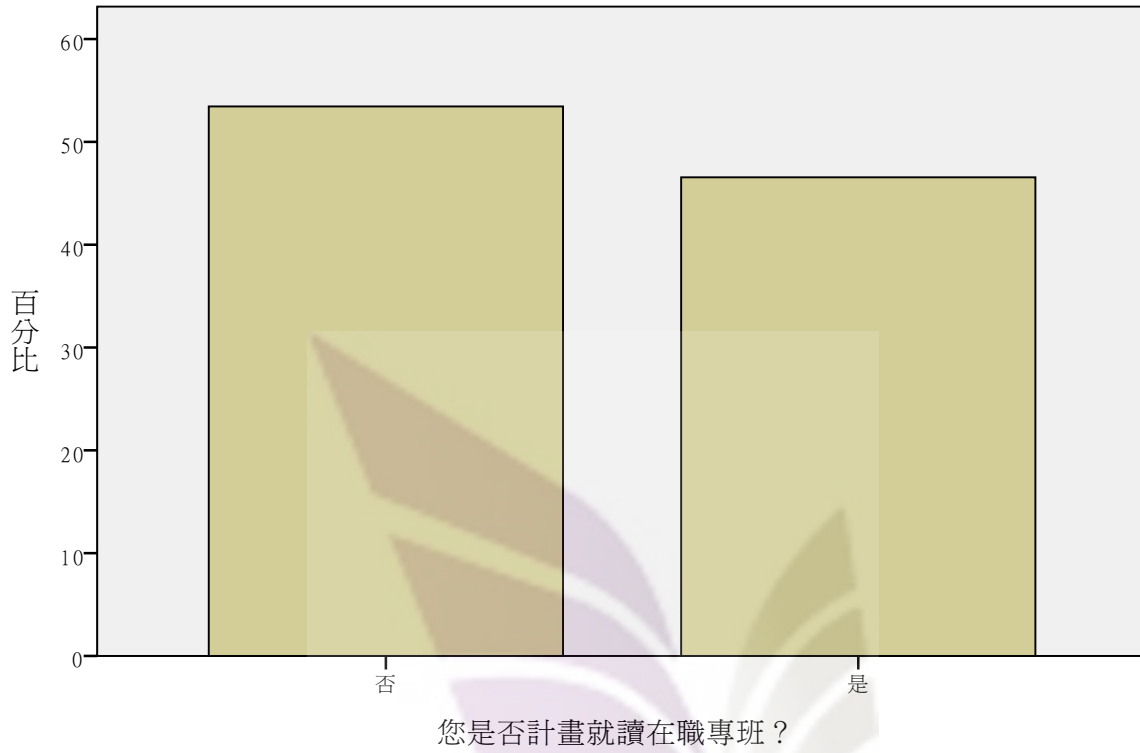


您是否已經申請到國內研究所（大學）？

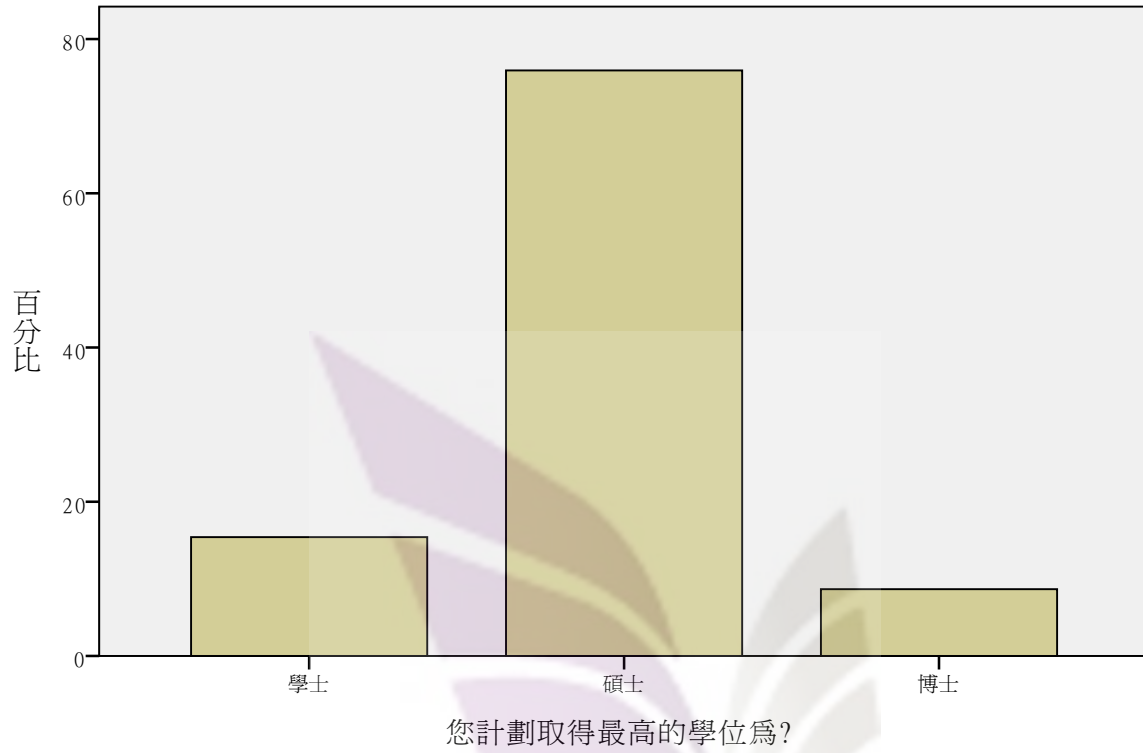


您是否已經申請到國內研究所（大學）？

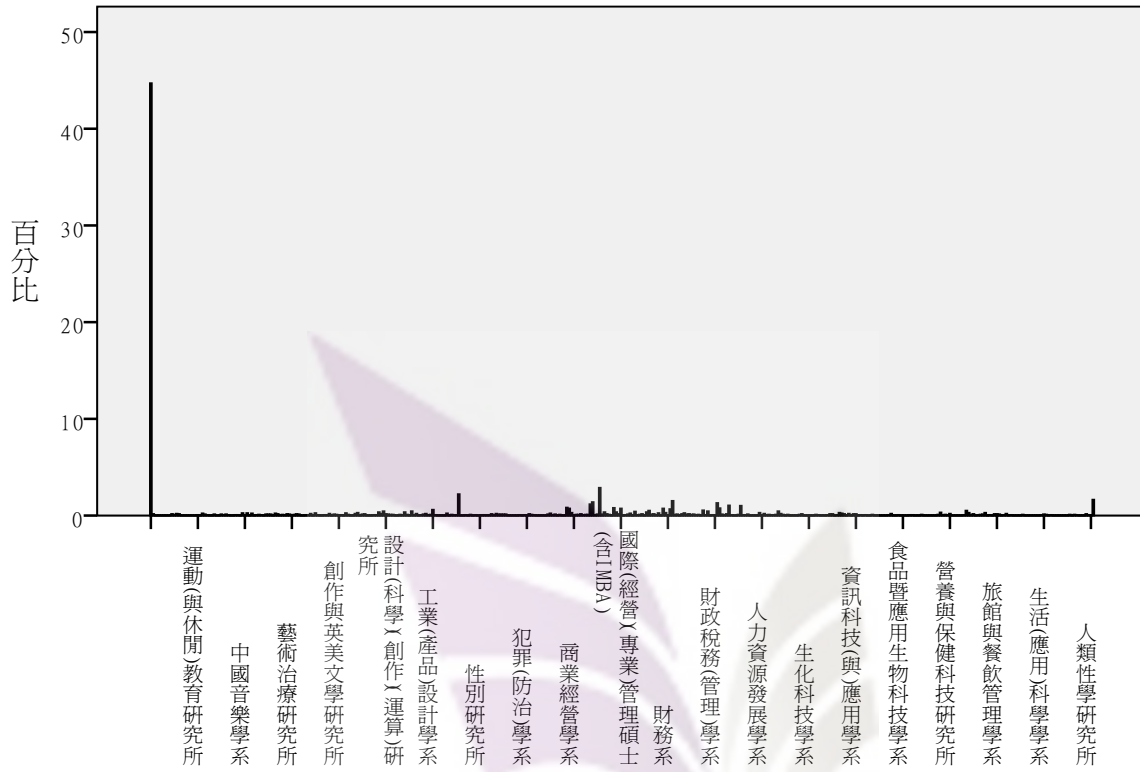
您是否計畫就讀在職專班？



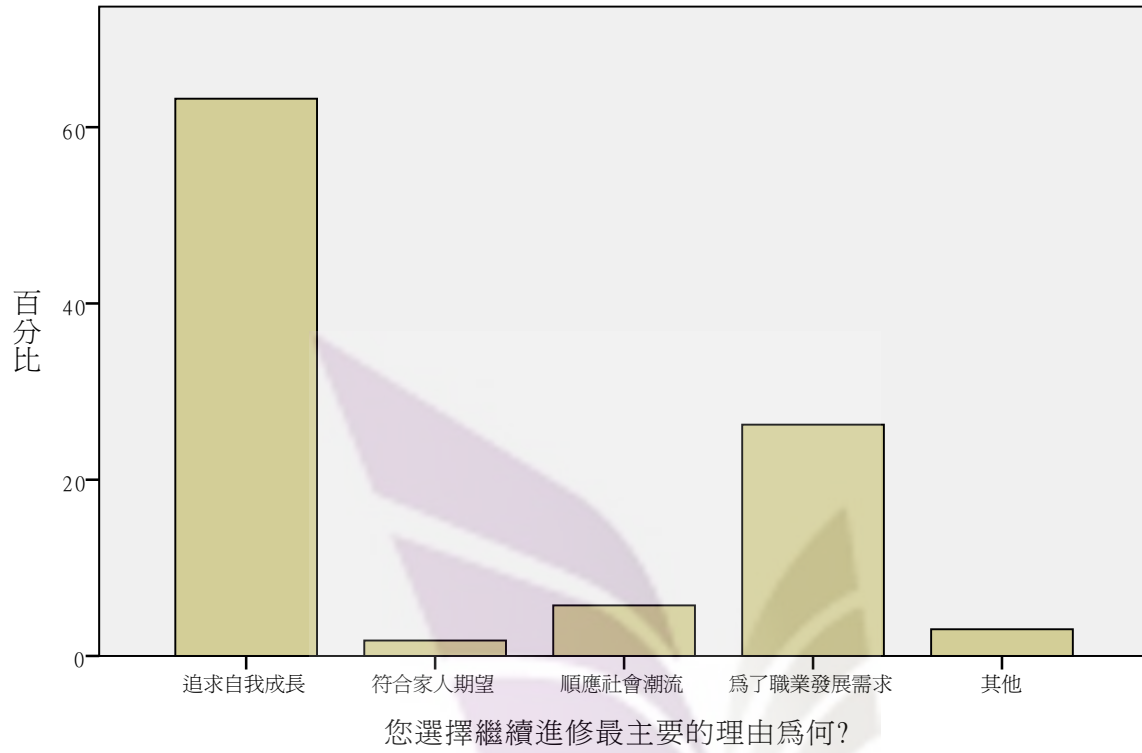
您計劃取得最高的學位為?



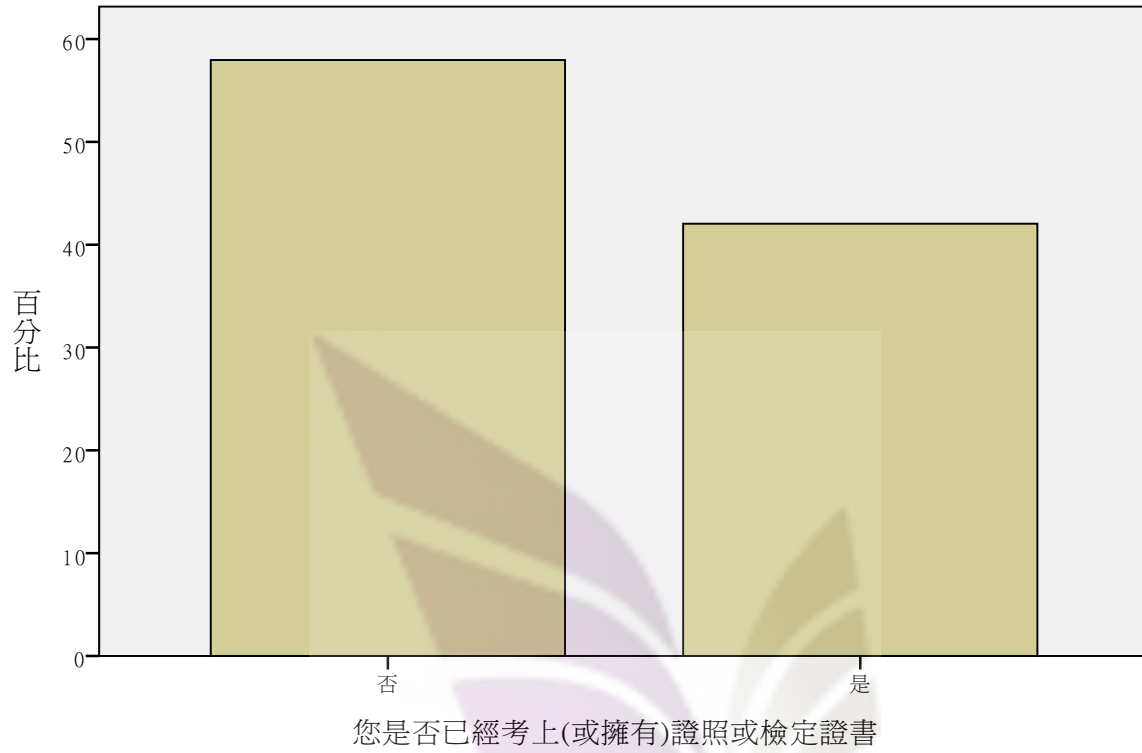
計劃進修的科系



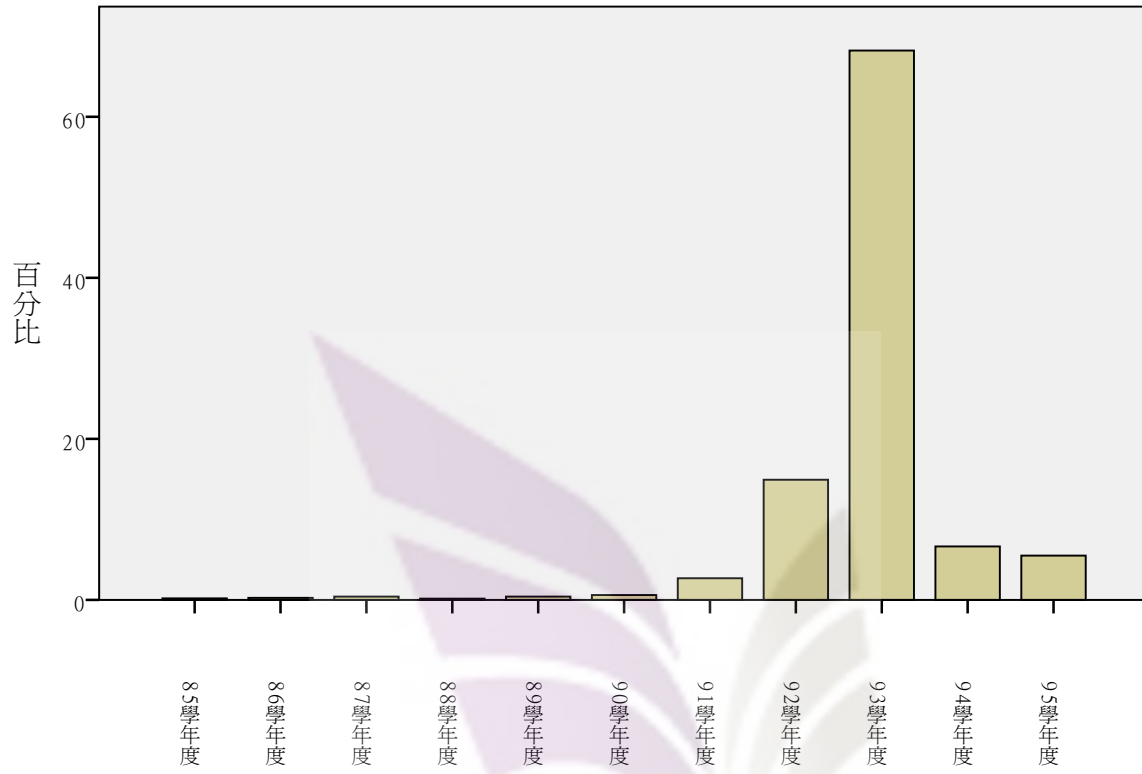
您選擇繼續進修最主要的理由為何？



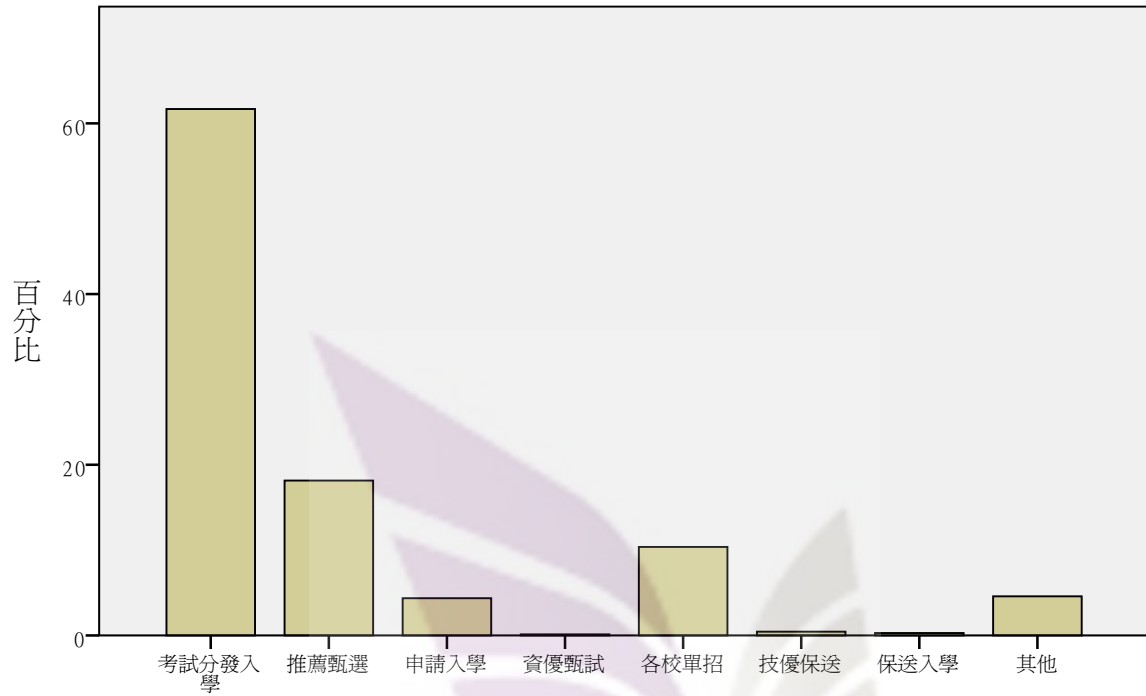
您是否已經考上(或擁有)證照或檢定證書



您就讀大專的起迄時間為-就讀大專的起始時間-就讀學年度

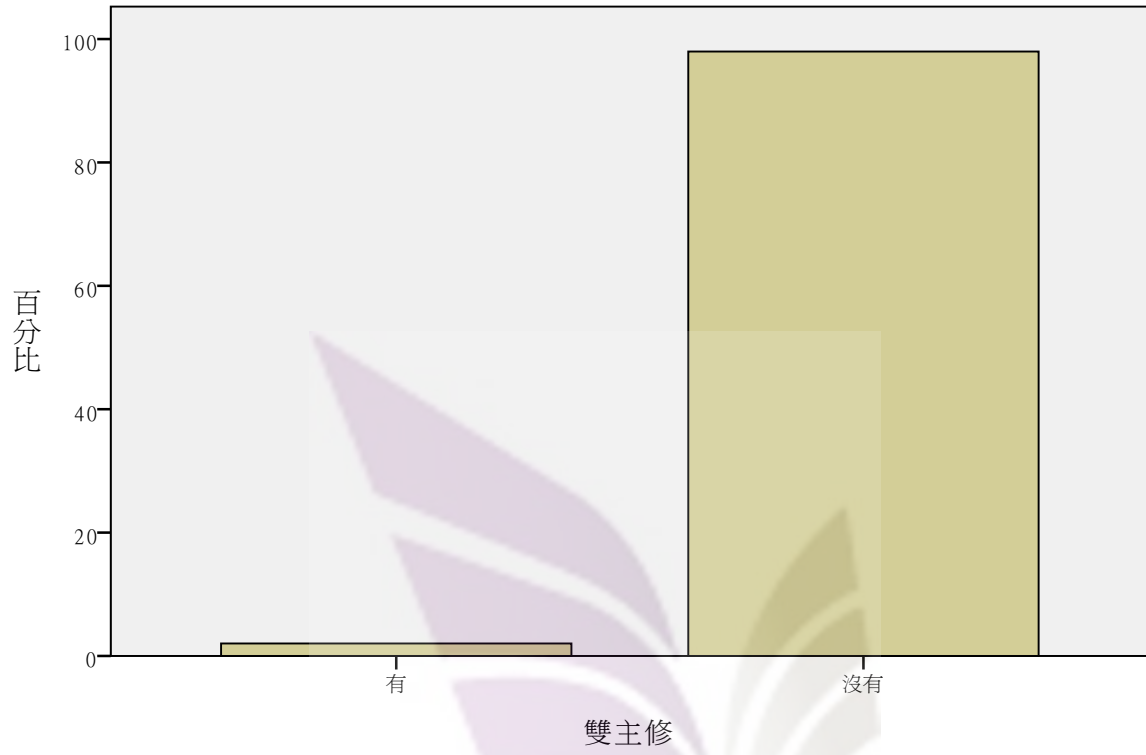


請問您進入大專就讀的方式?




請問您進入大專就讀的方式?

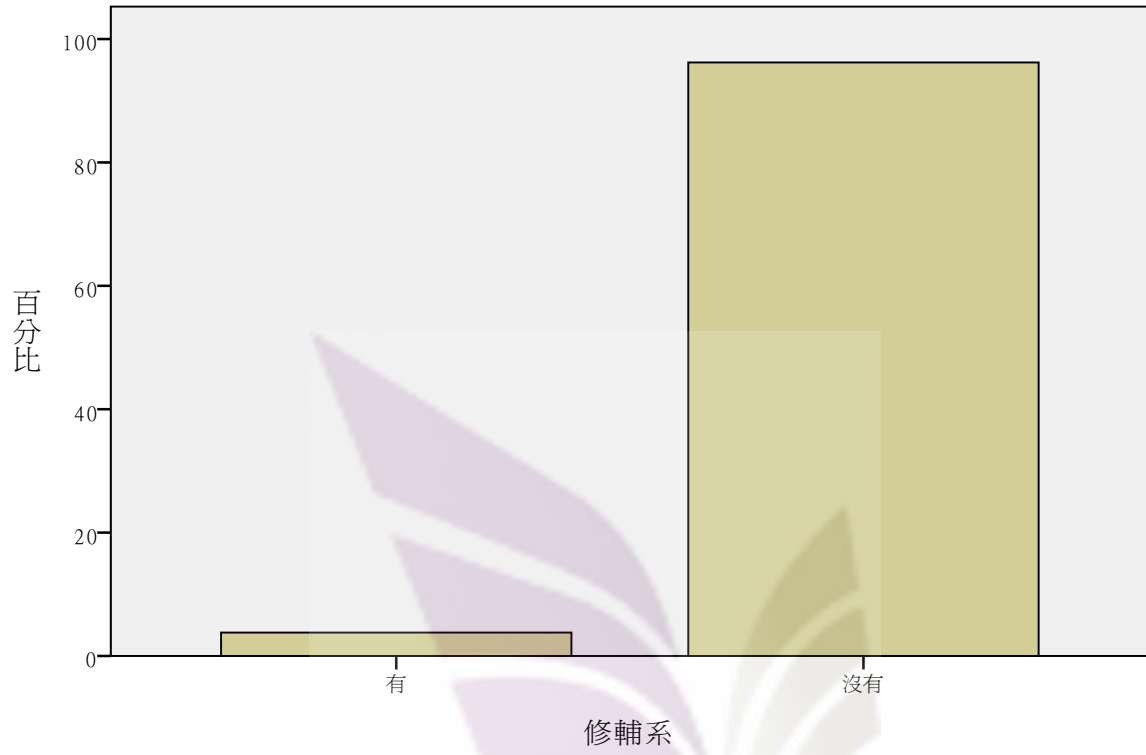
雙主修



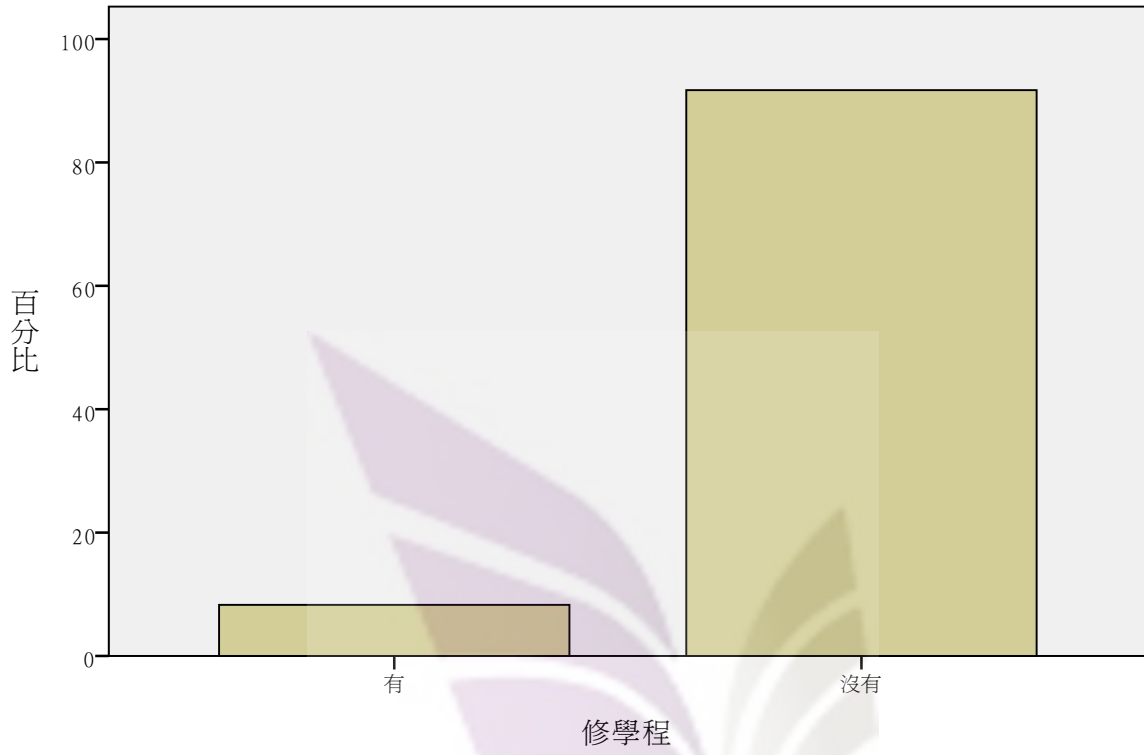
雙主修-科系



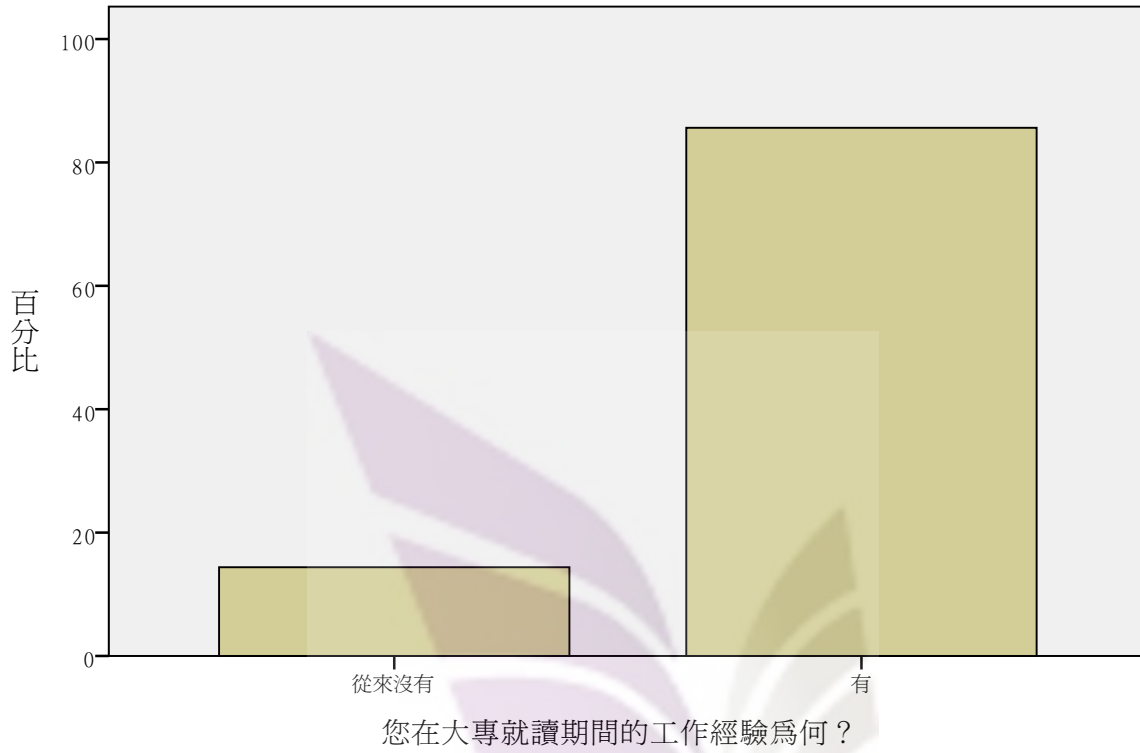
修輔系



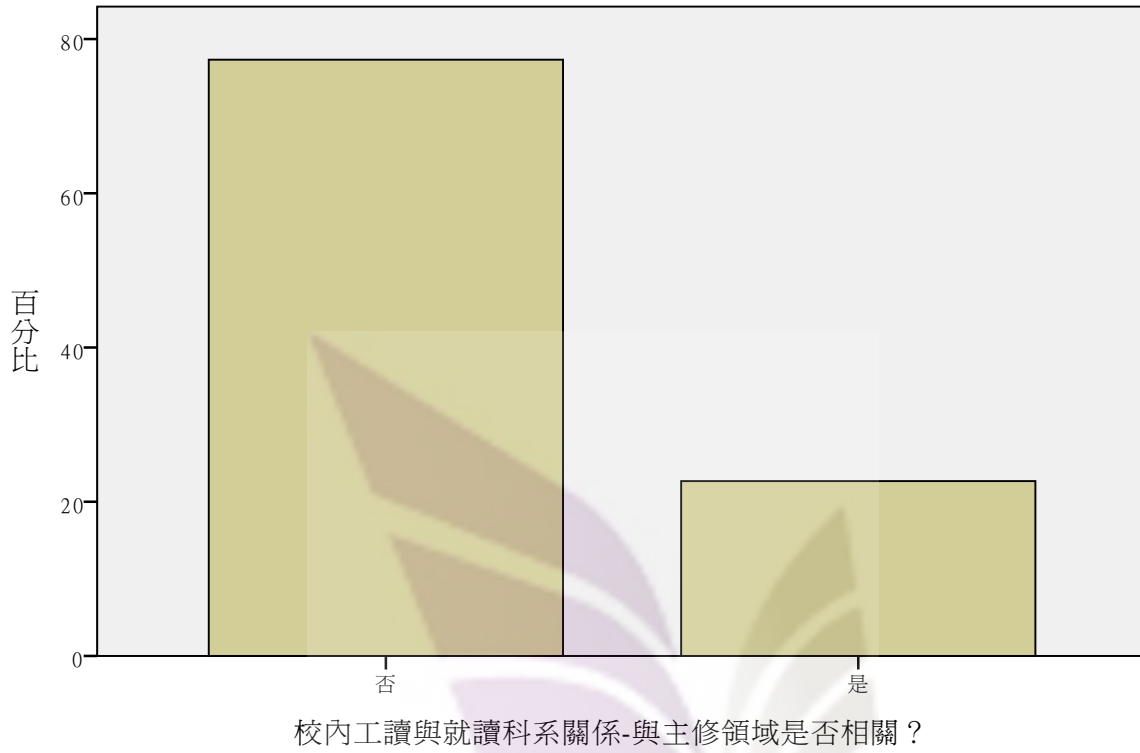
修學程



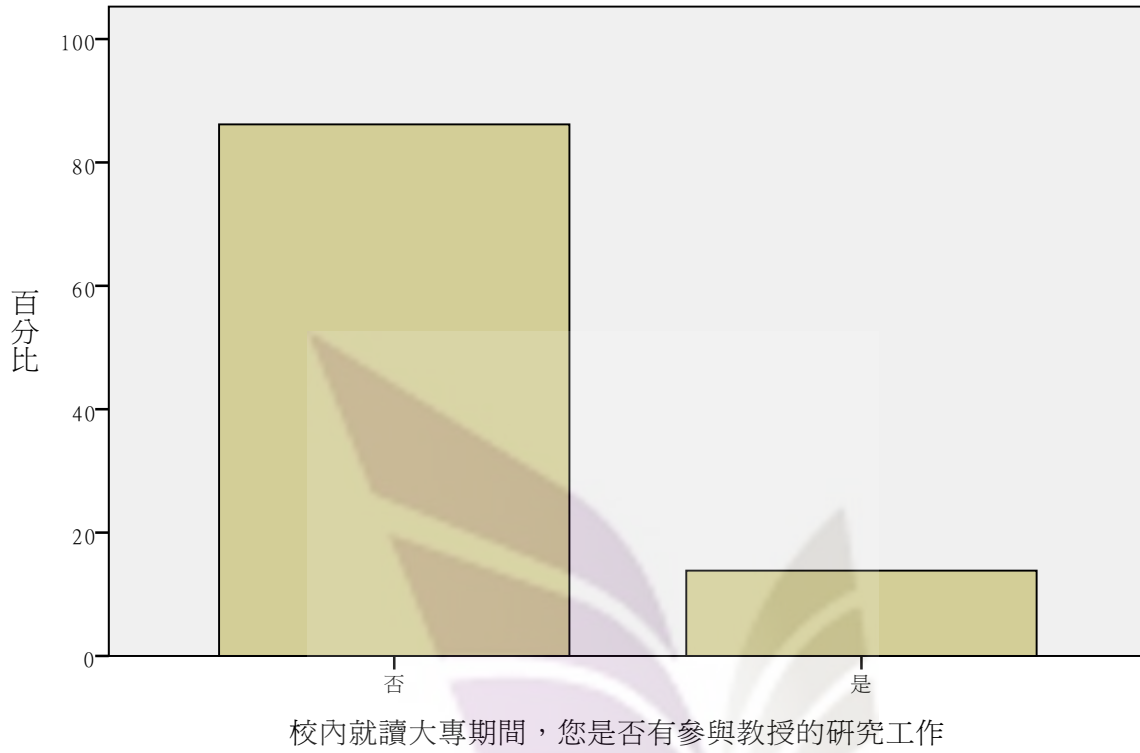
您在大專就讀期間的工作經驗為何？



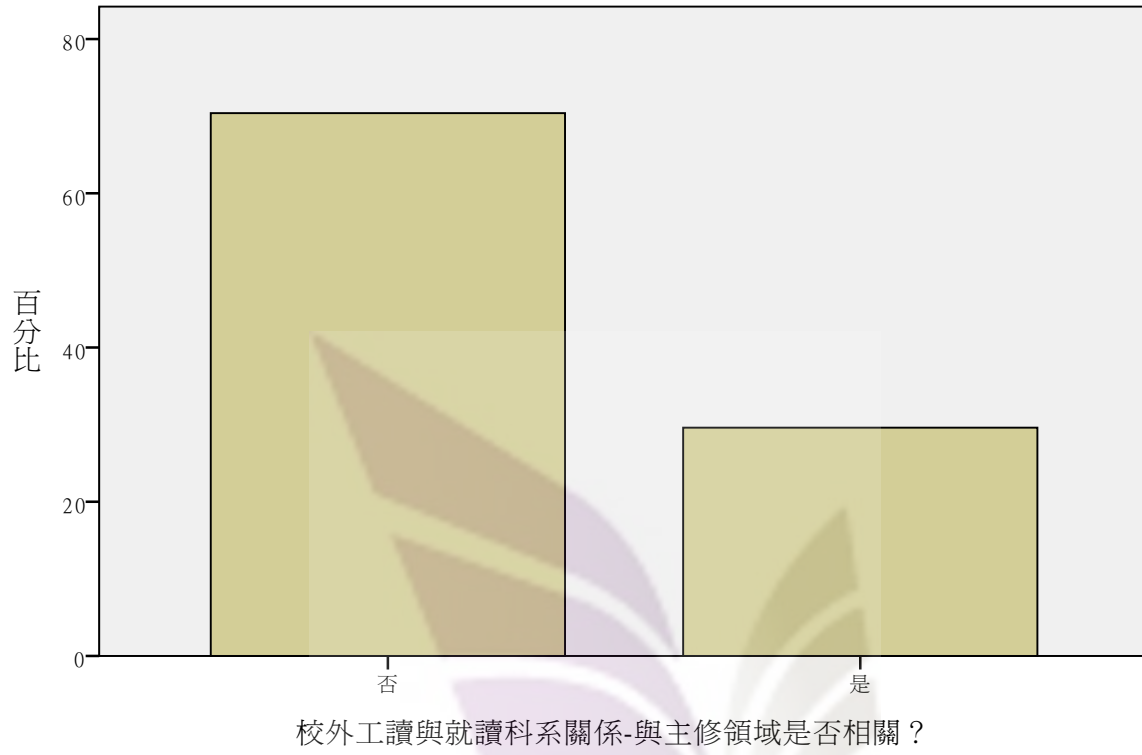
校內工讀與就讀科系關係-與主修領域是否相關？



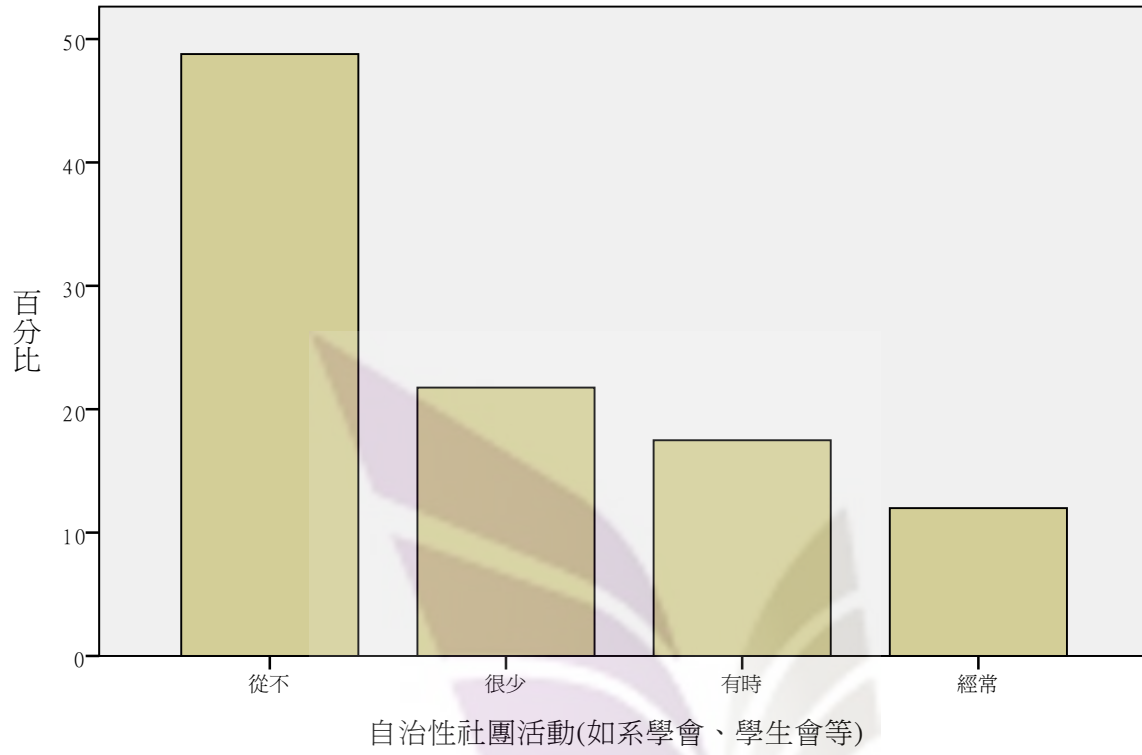
校內就讀大專期間，您是否有參與教授的研究工作



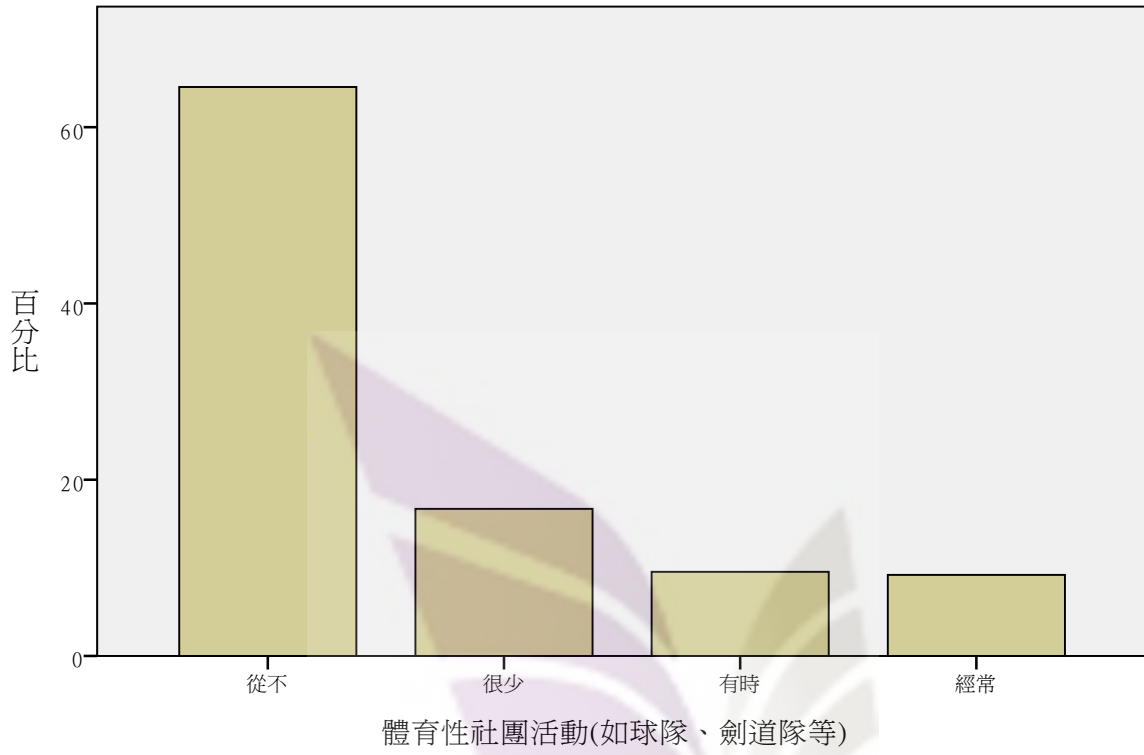
校外工讀與就讀科系關係-與主修領域是否相關？



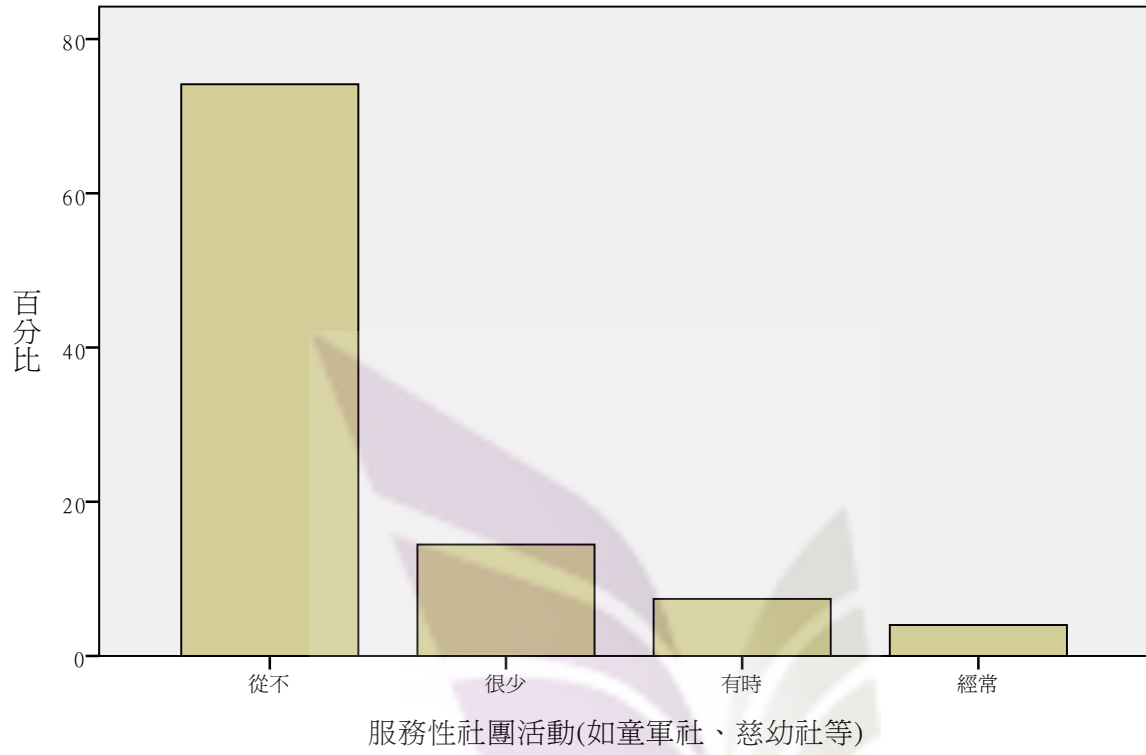
自治性社團活動(如系學會、學生會等)



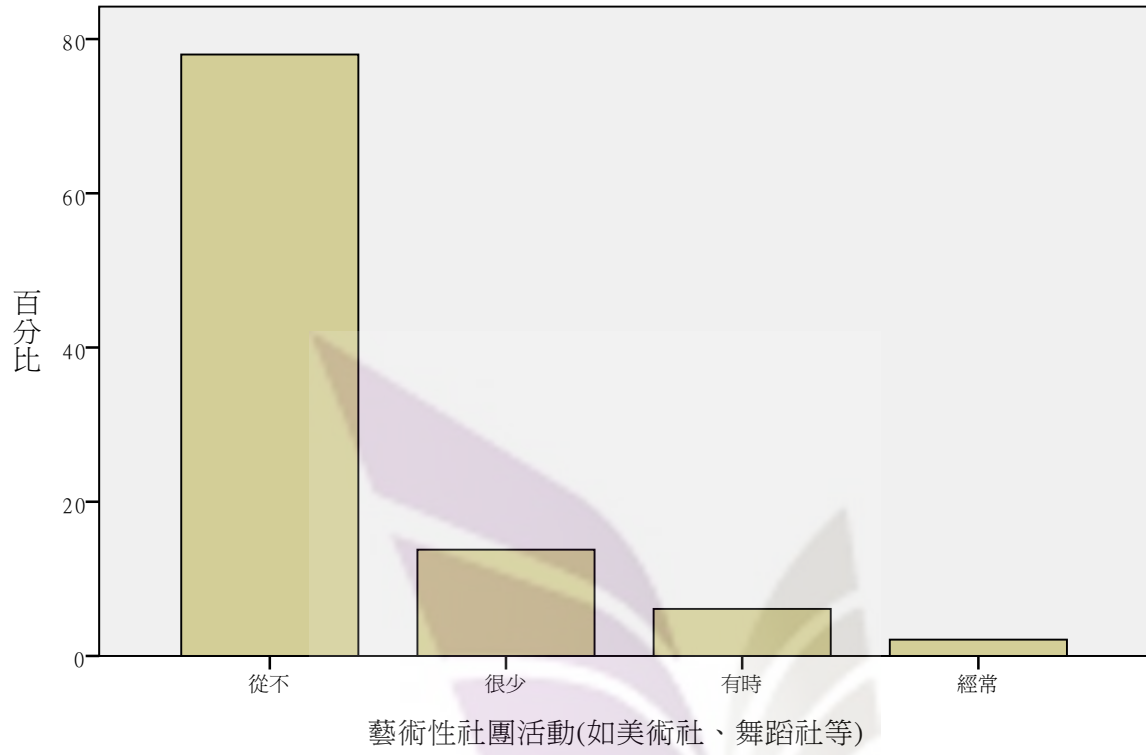
體育性社團活動(如球隊、劍道隊等)



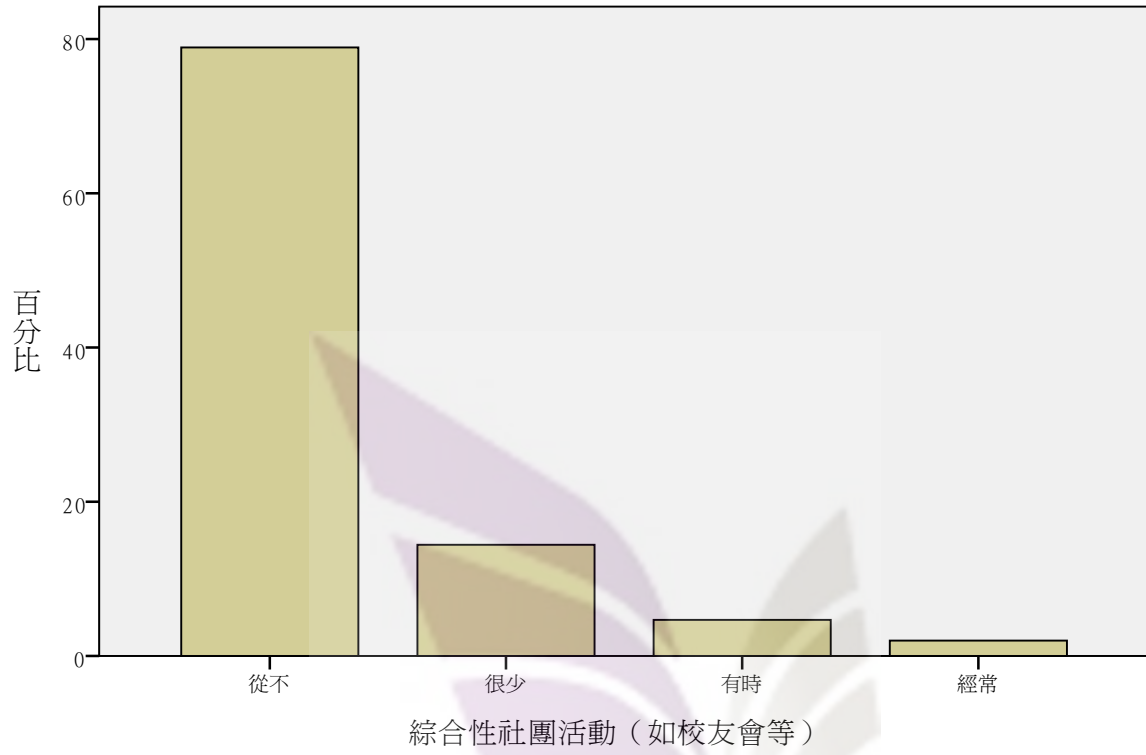
服務性社團活動(如童軍社、慈幼社等)



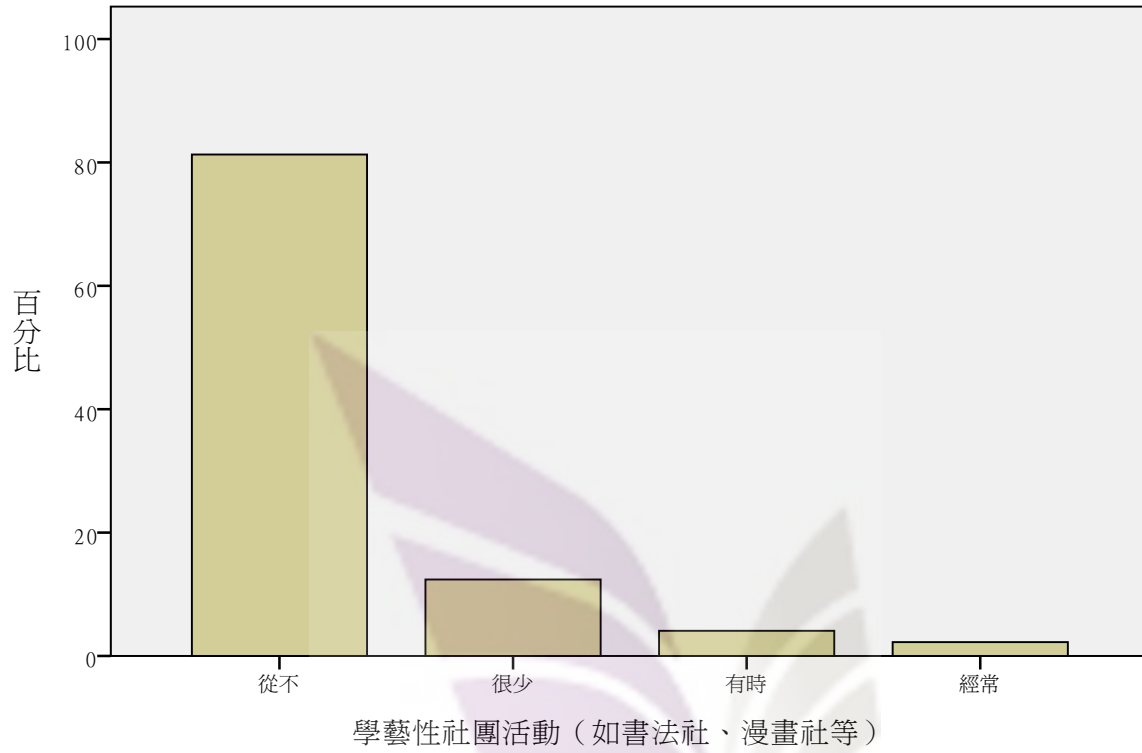
藝術性社團活動(如美術社、舞蹈社等)



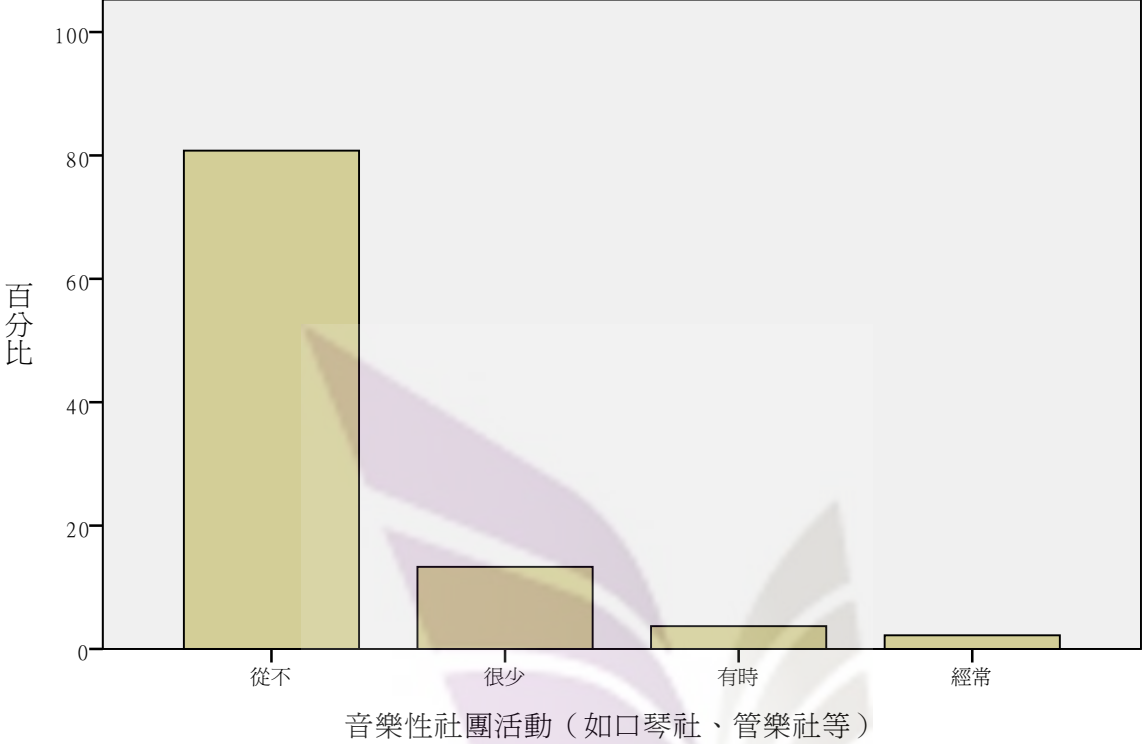
綜合性社團活動（如校友會等）



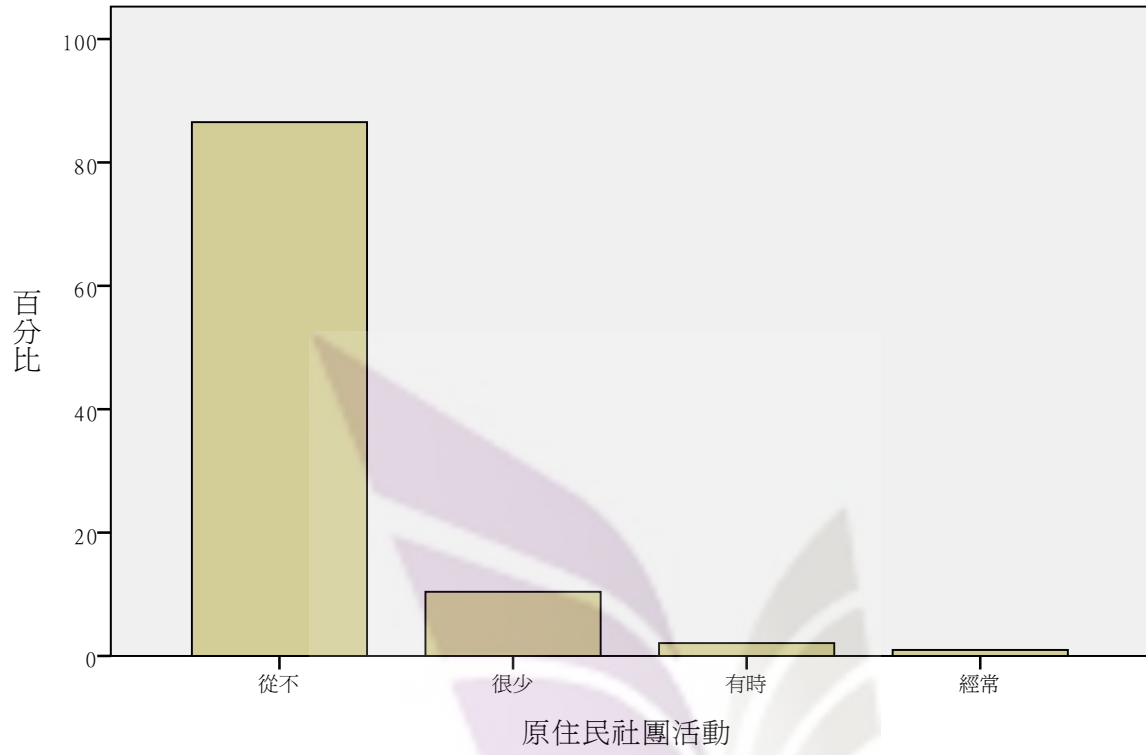
學藝性社團活動（如書法社、漫畫社等）



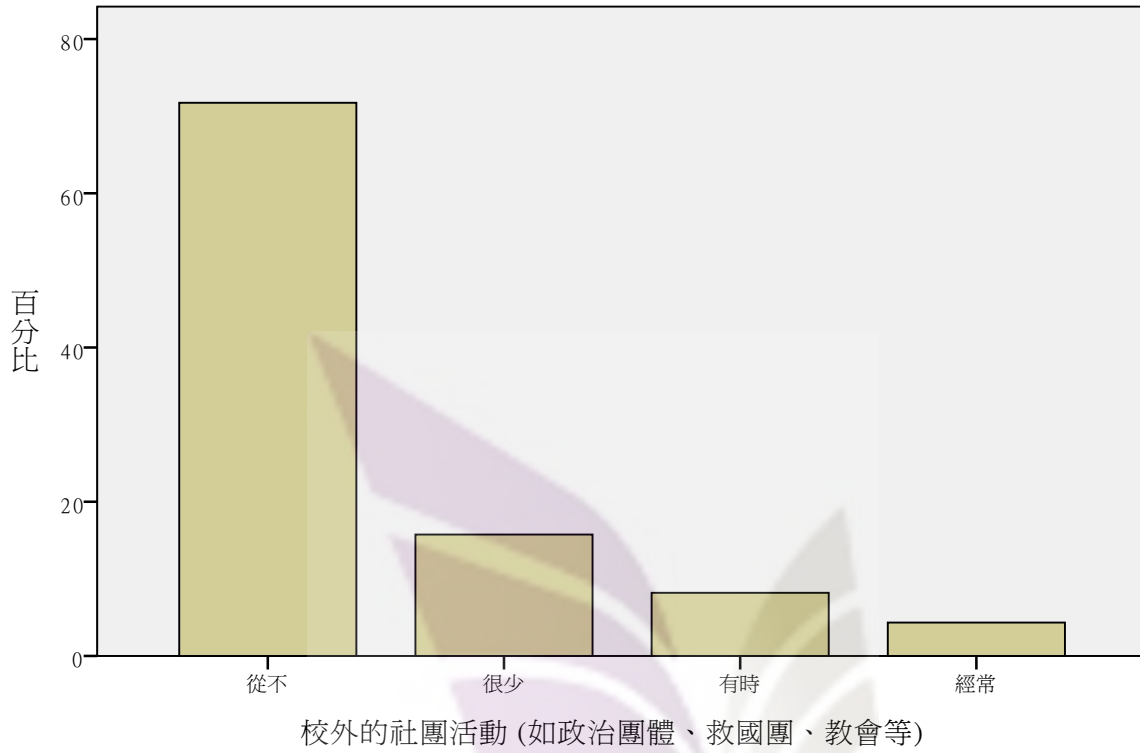
音樂性社團活動（如口琴社、管樂社等）



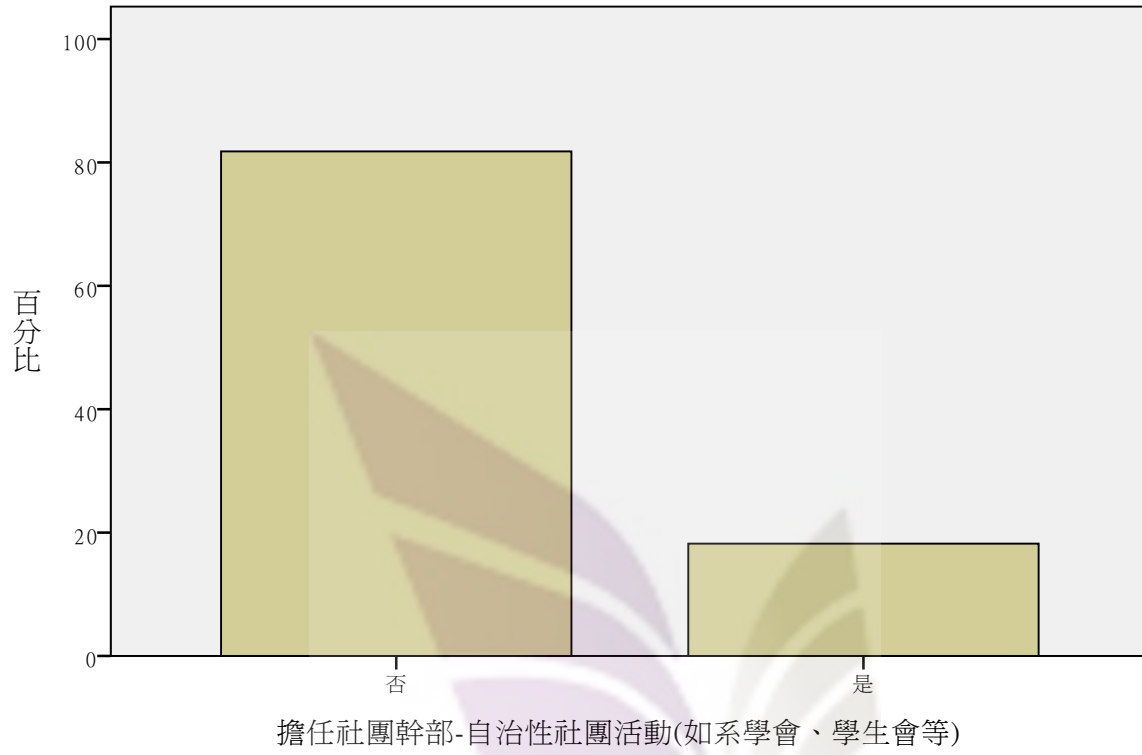
原住民社團活動



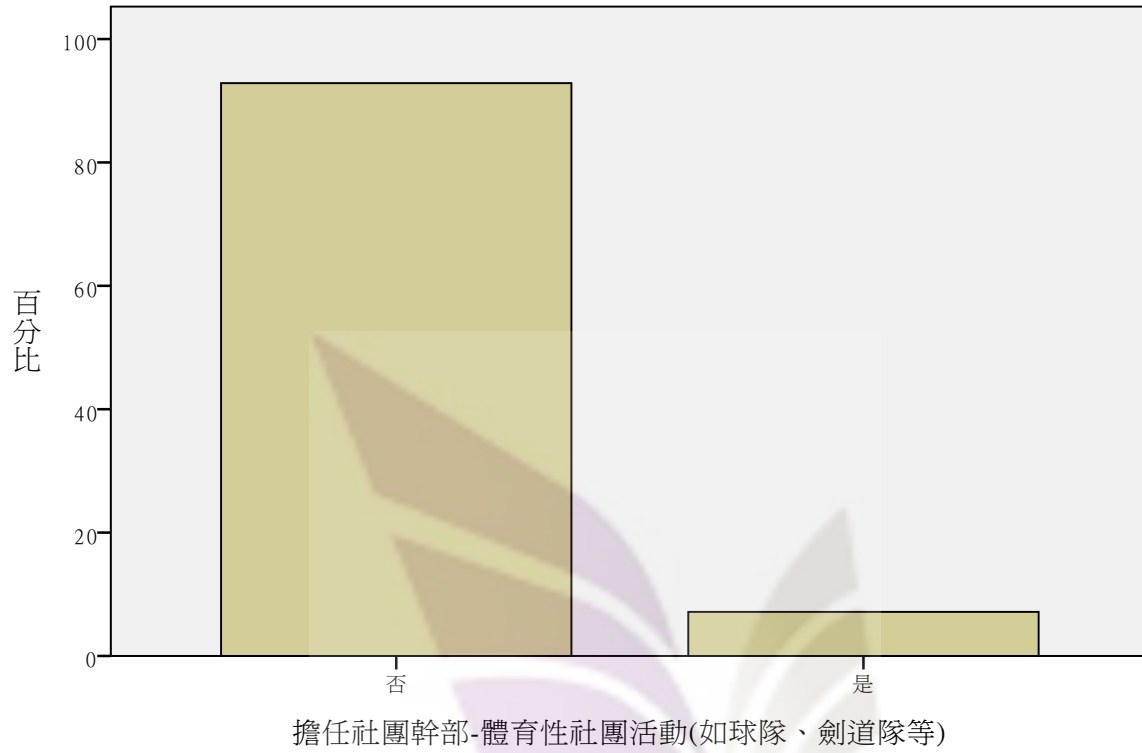
校外的社團活動 (如政治團體、救國團、教會等)



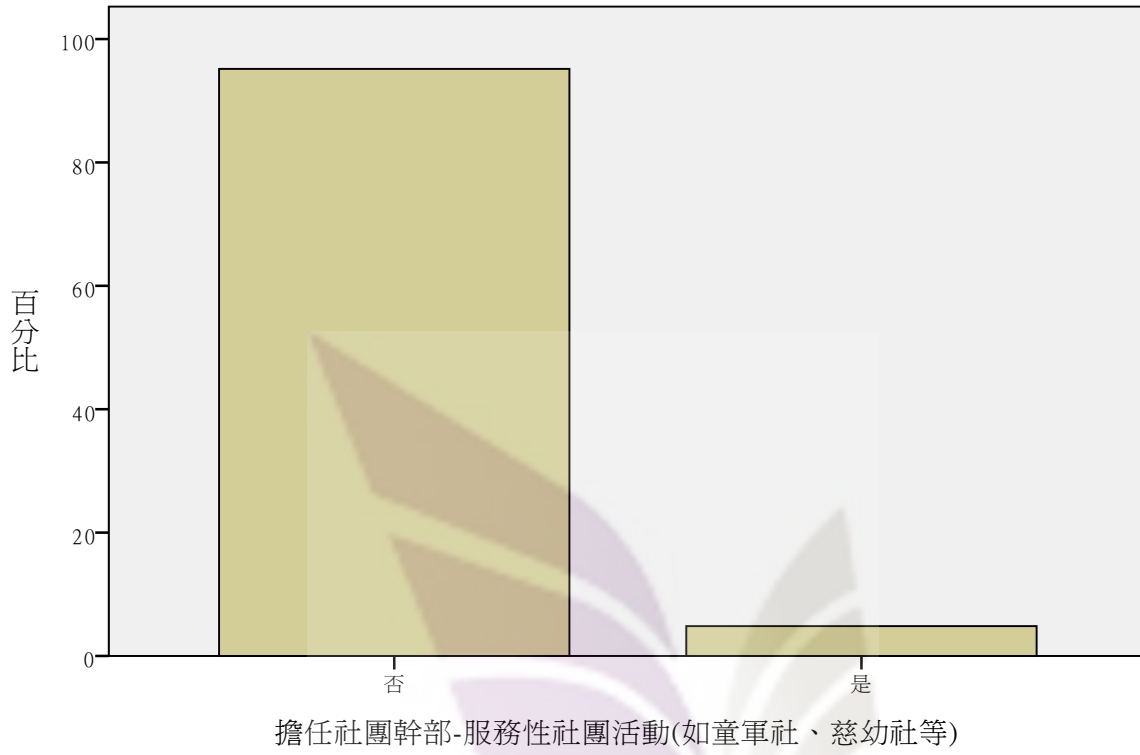
擔任社團幹部-自治性社團活動(如系學會、學生會等)



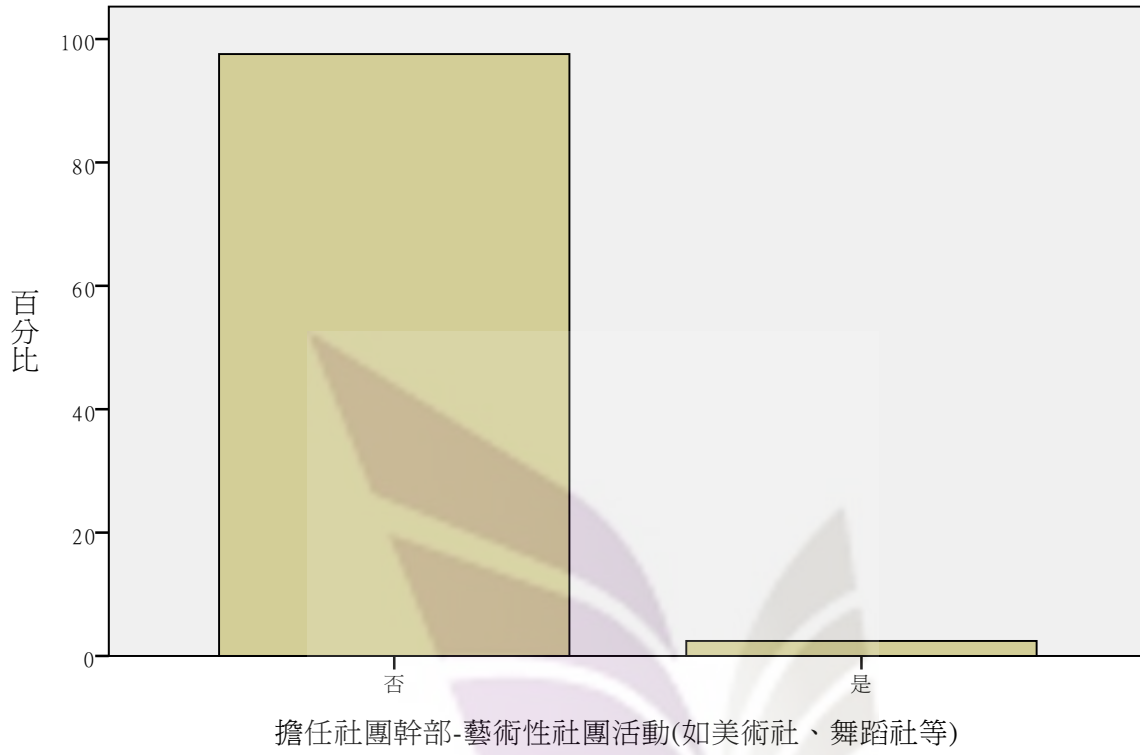
擔任社團幹部-體育性社團活動(如球隊、劍道隊等)



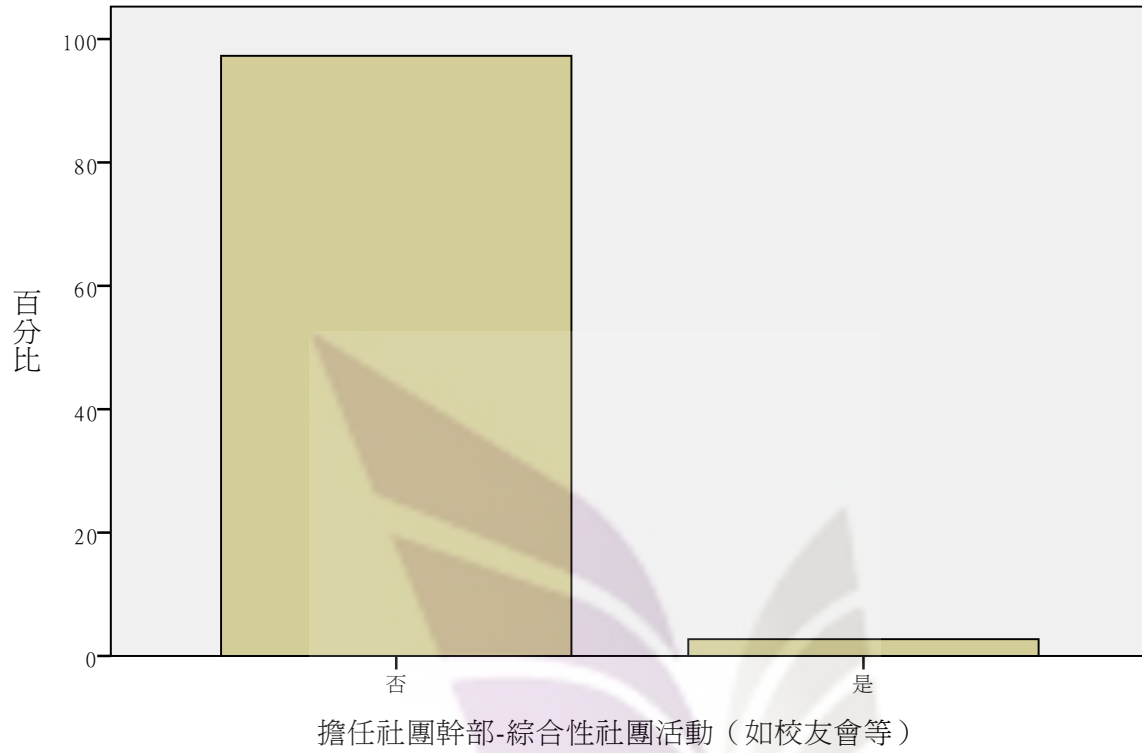
擔任社團幹部-服務性社團活動(如童軍社、慈幼社等)



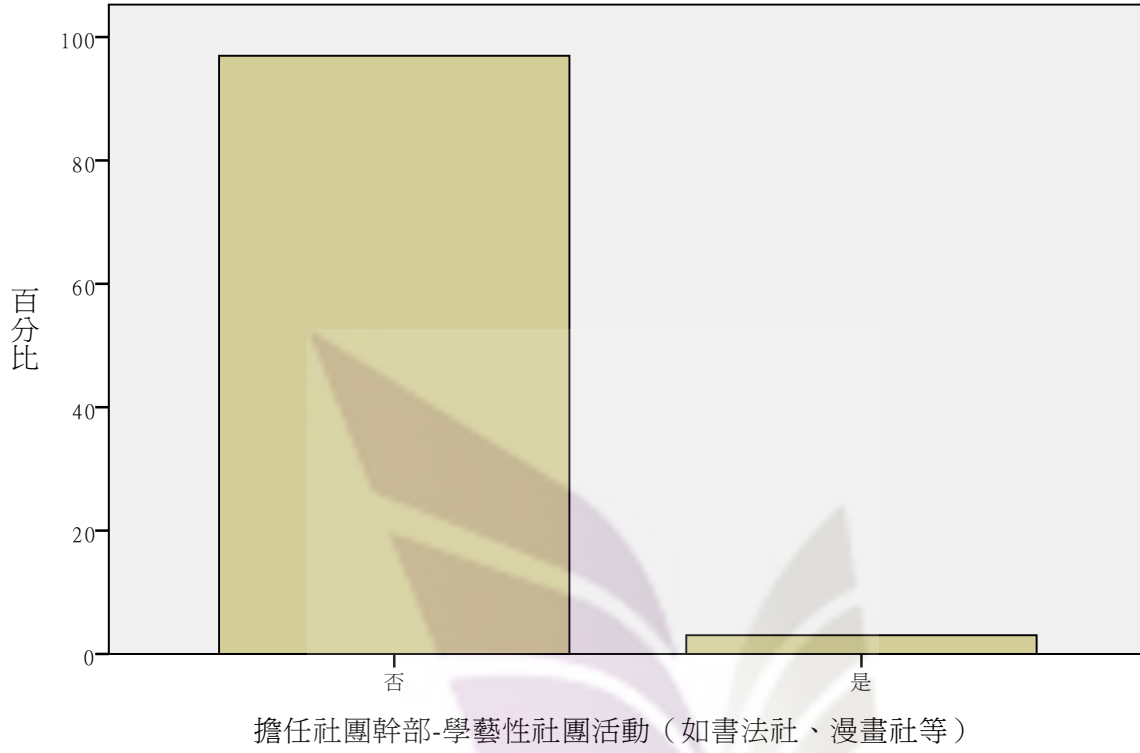
擔任社團幹部-藝術性社團活動(如美術社、舞蹈社等)



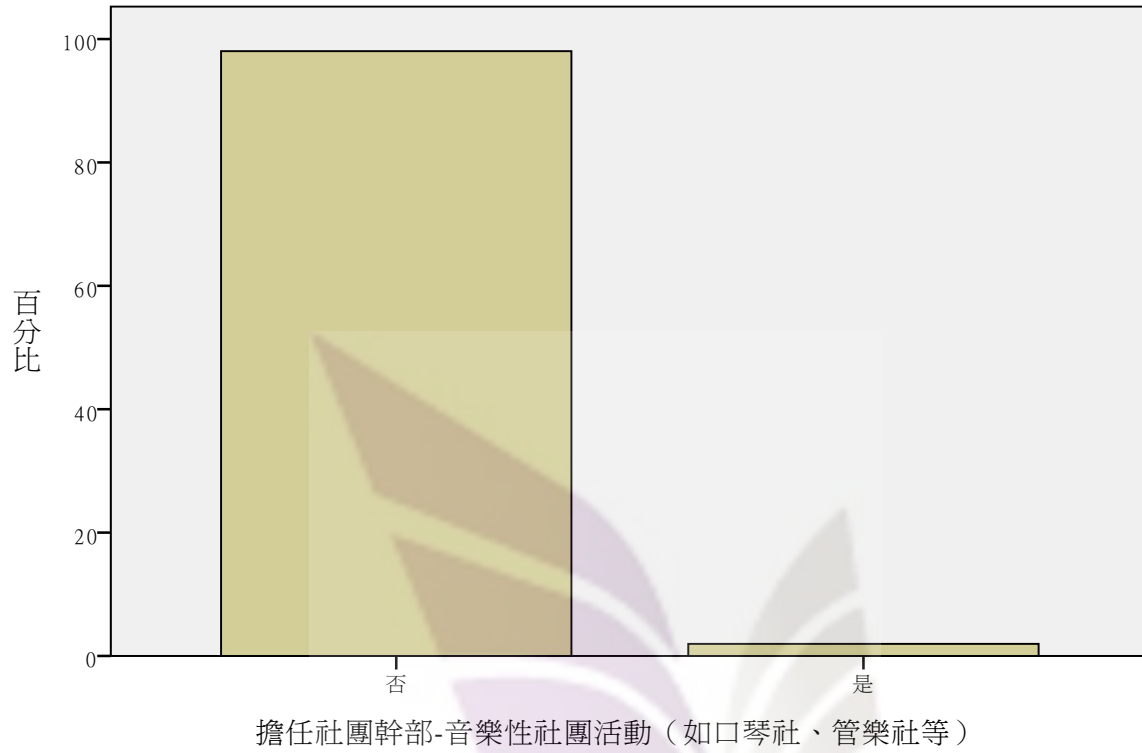
擔任社團幹部-綜合性社團活動（如校友會等）



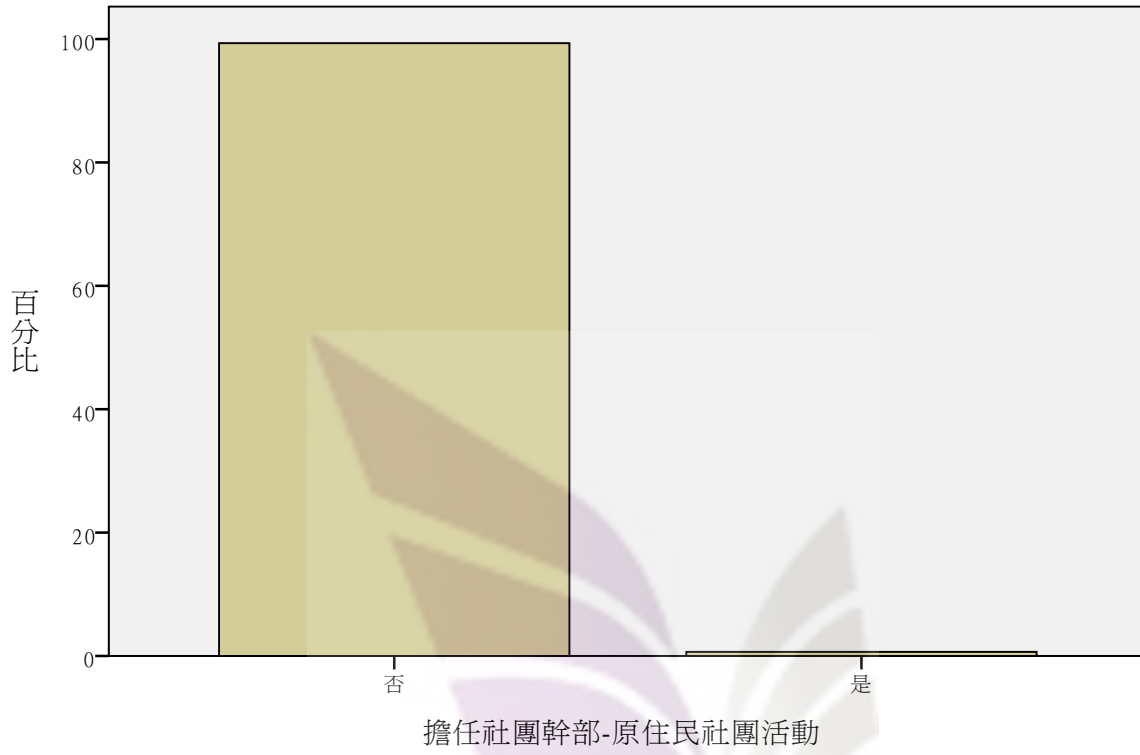
擔任社團幹部-學藝性社團活動（如書法社、漫畫社等）



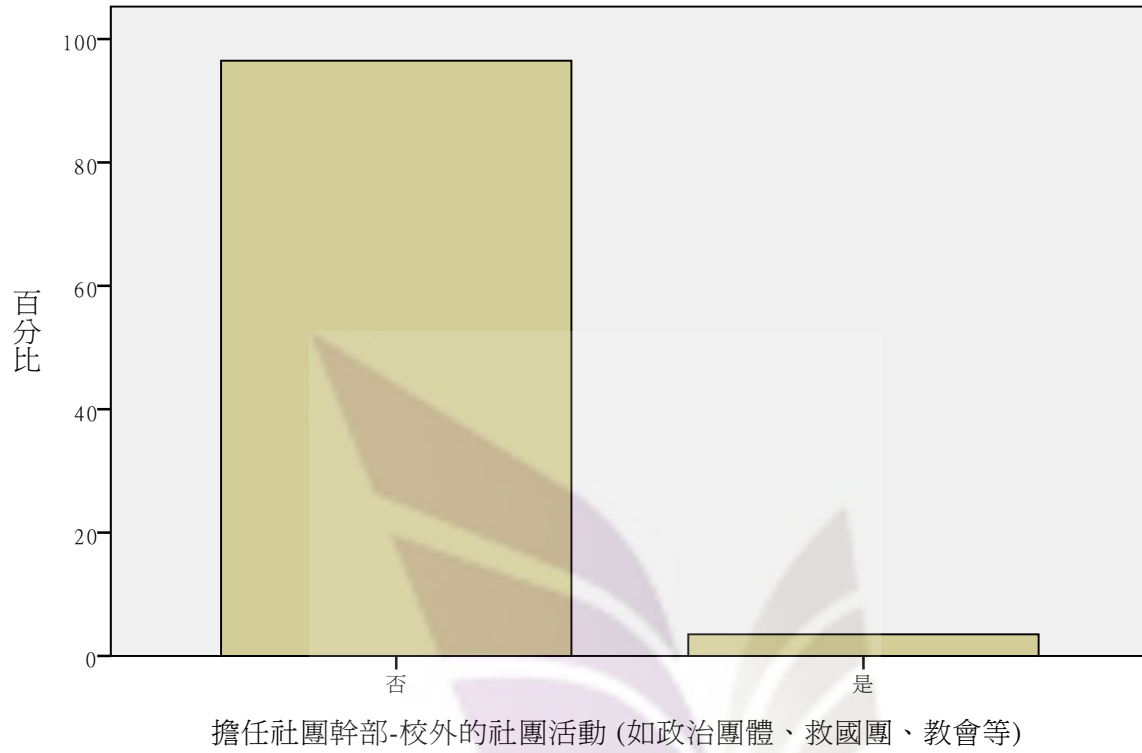
擔任社團幹部-音樂性社團活動（如口琴社、管樂社等）



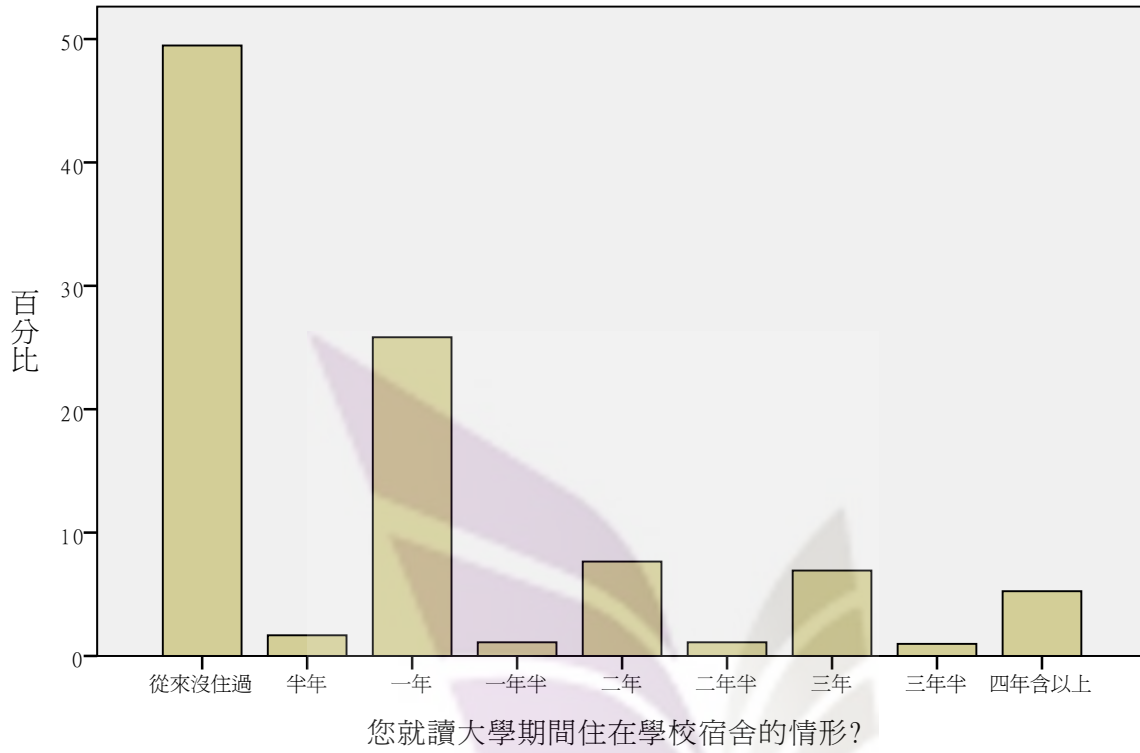
擔任社團幹部-原住民社團活動



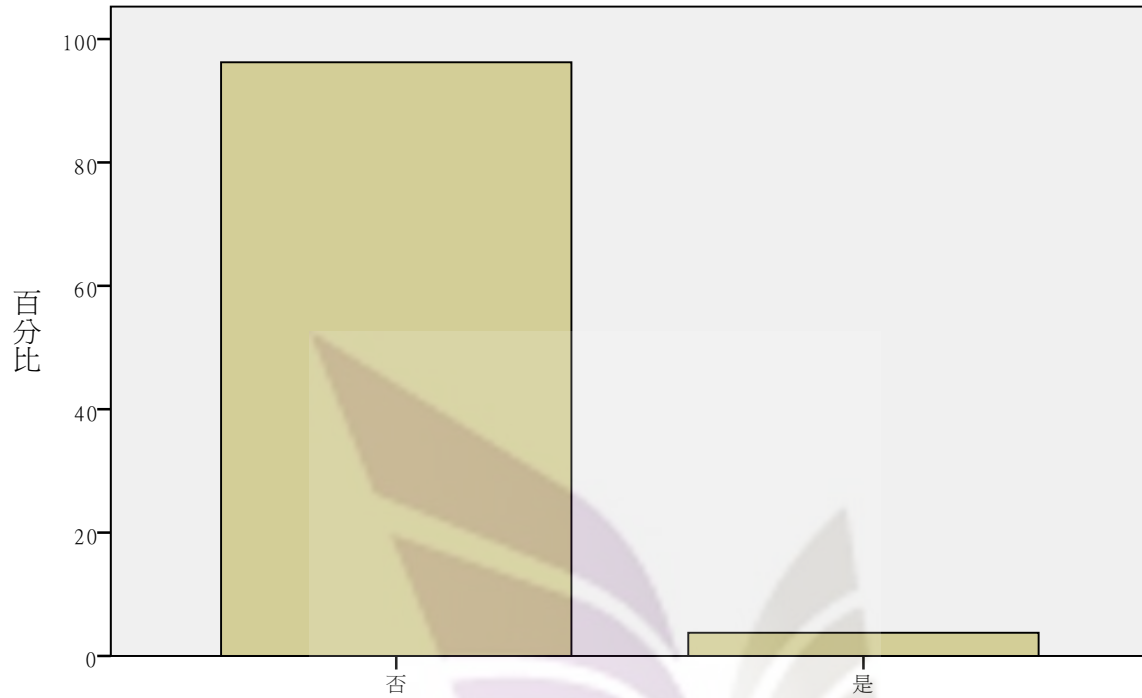
擔任社團幹部-校外的社團活動 (如政治團體、救國團、教會等)



您就讀大學期間住在學校宿舍的情形?

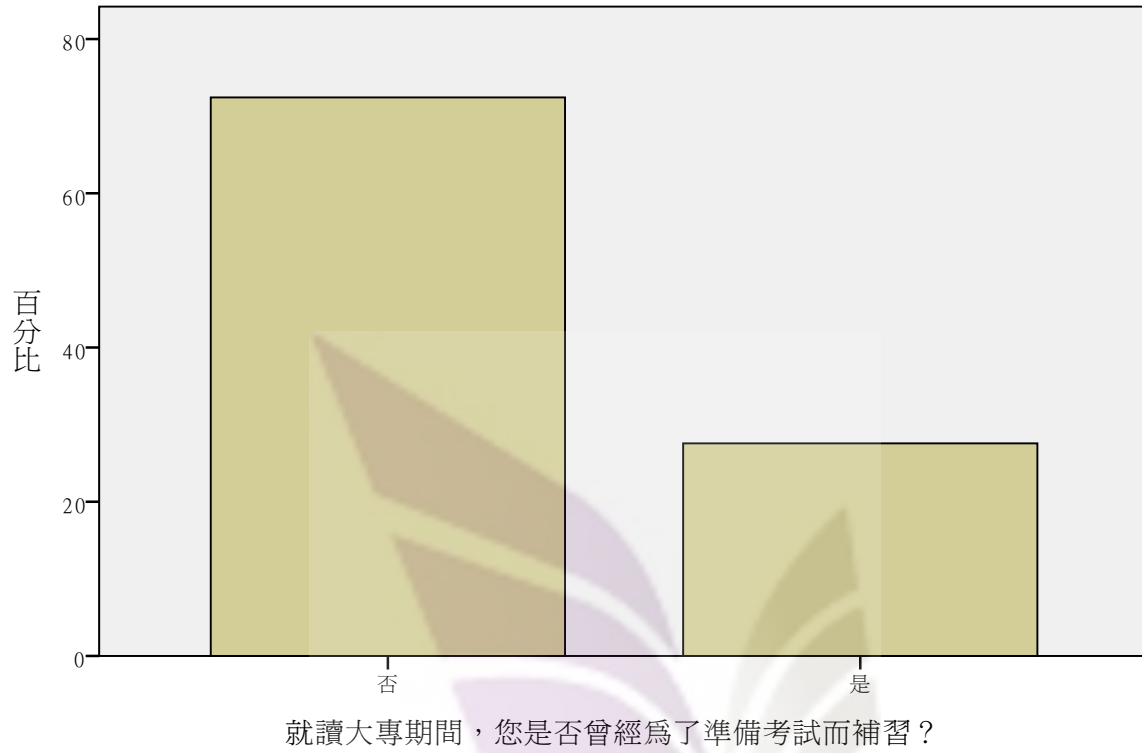


就讀大專期間，您是否參加過出國進修所需之留學測驗？

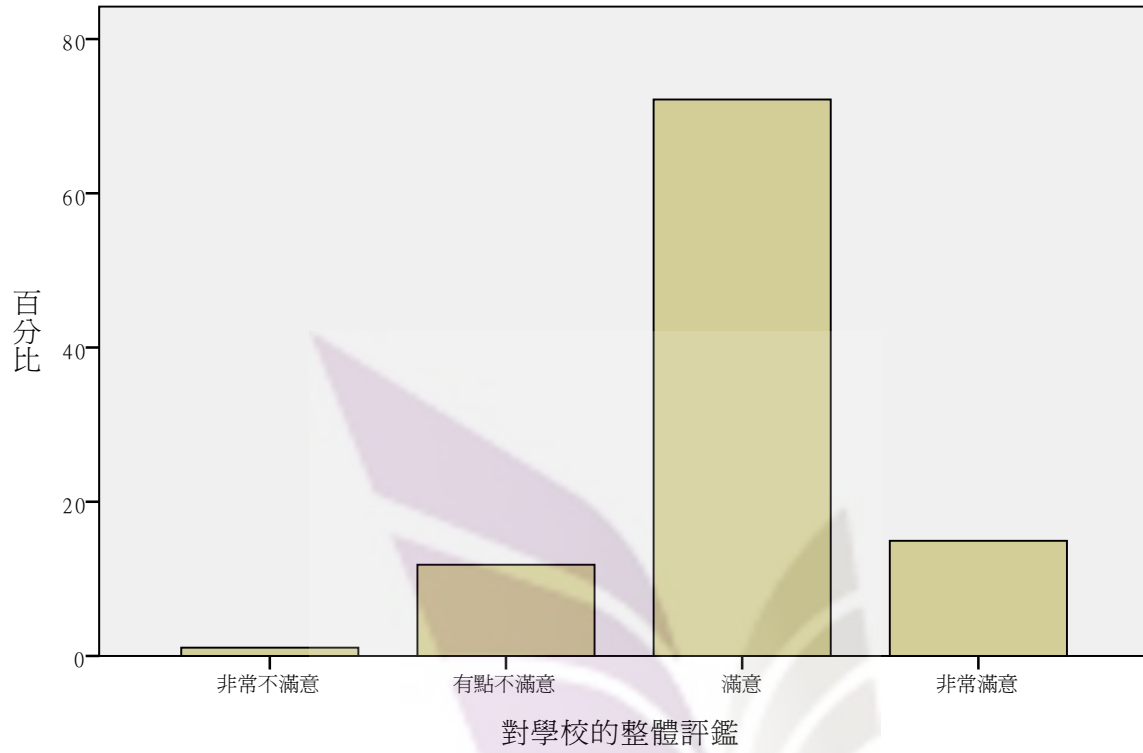


就讀大專期間，您是否參加過出國進修所需之留學測驗？

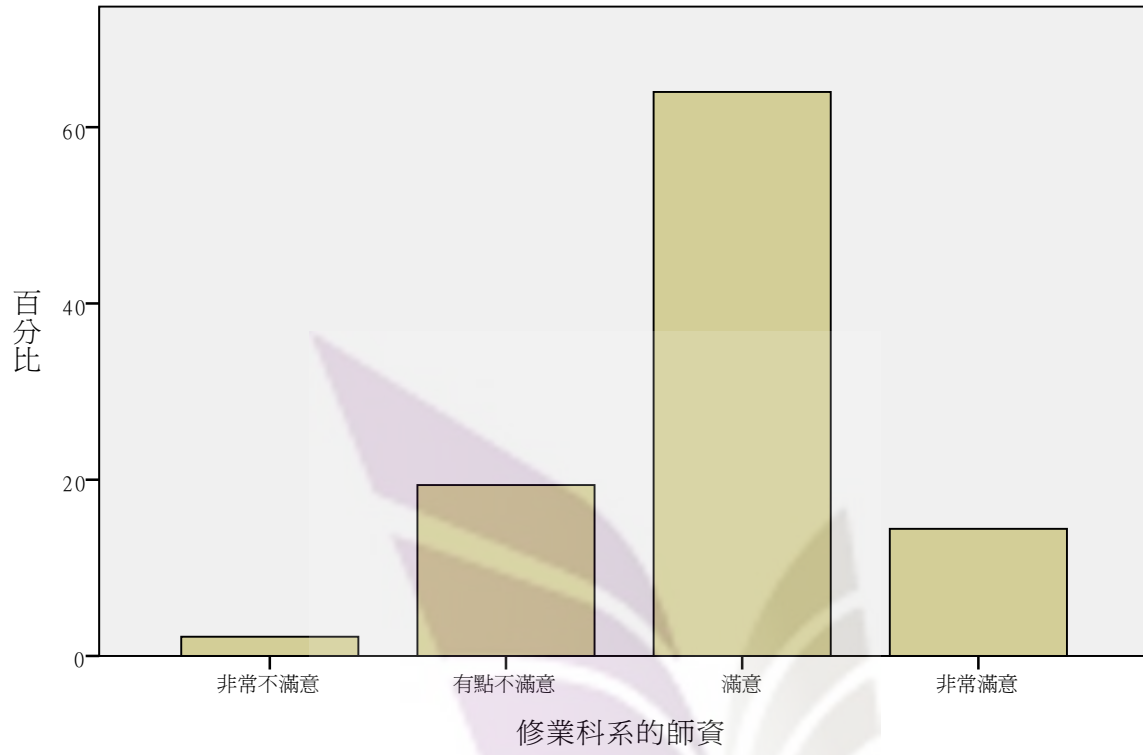
就讀大專期間，您是否曾經爲了準備考試而補習？



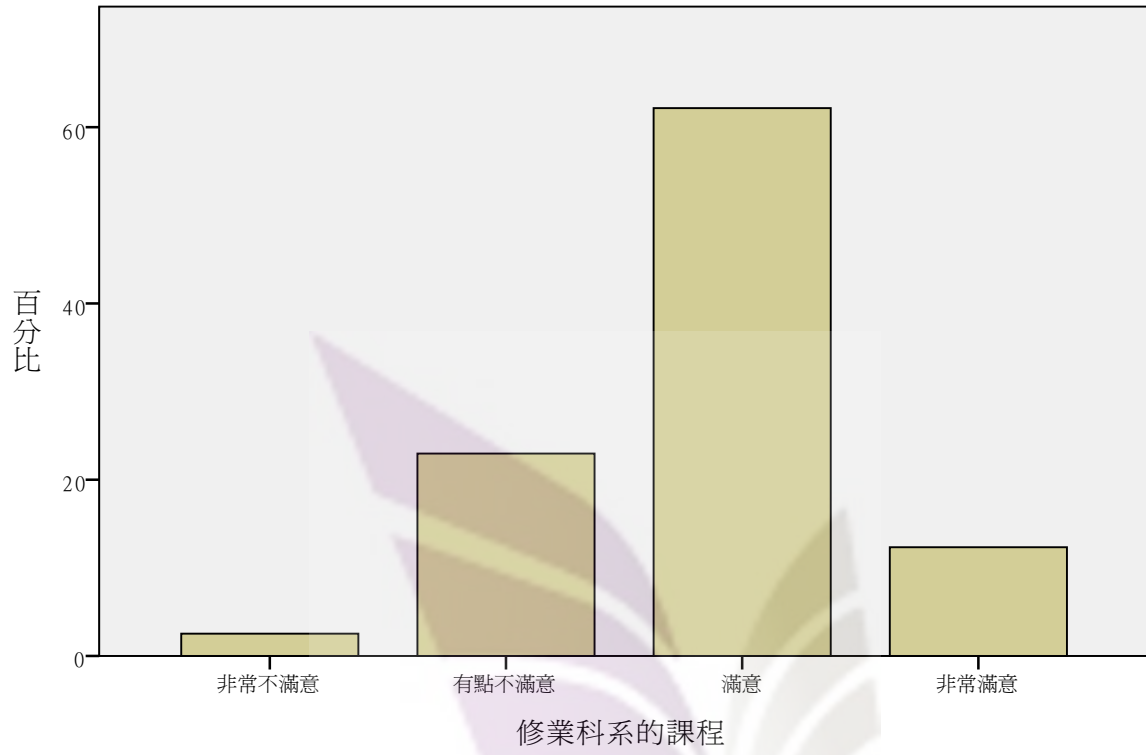
對學校的整體評鑑



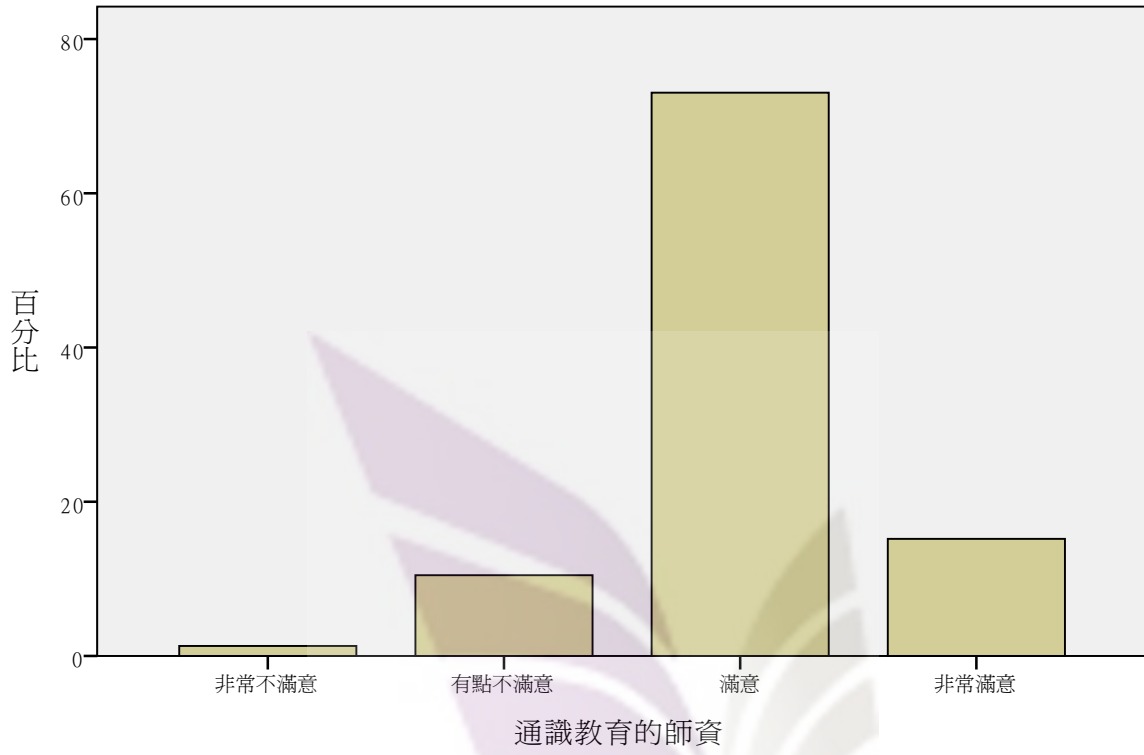
修業科系的師資



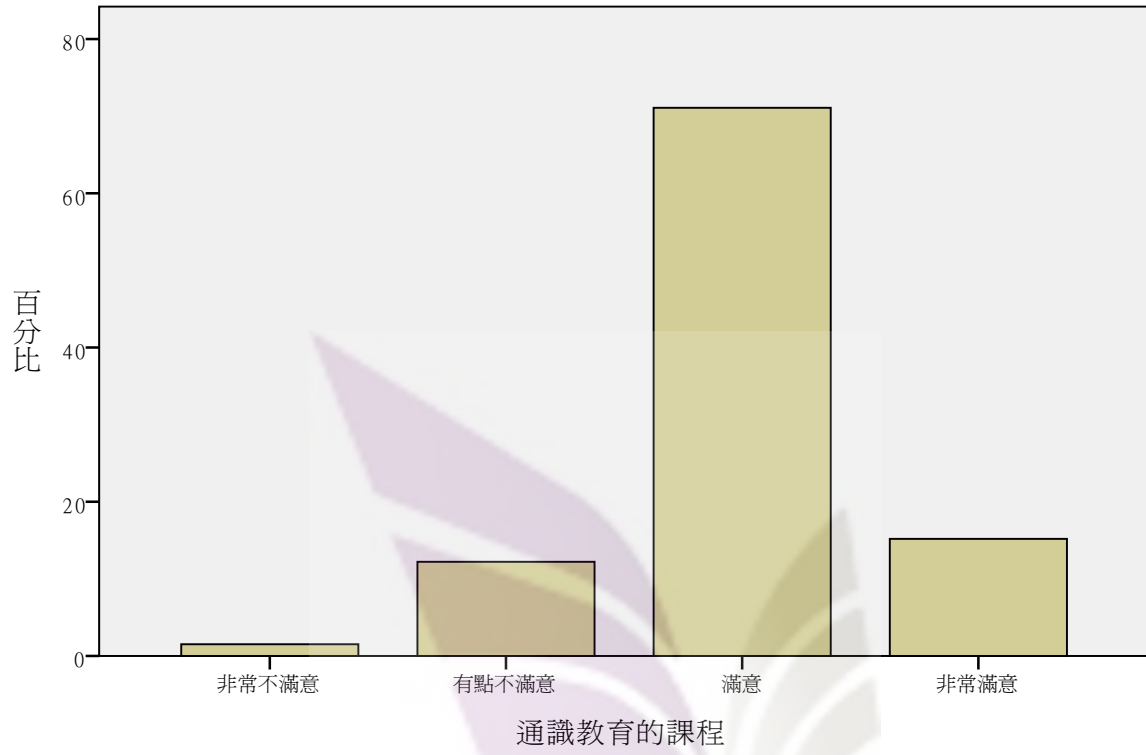
修業科系的課程



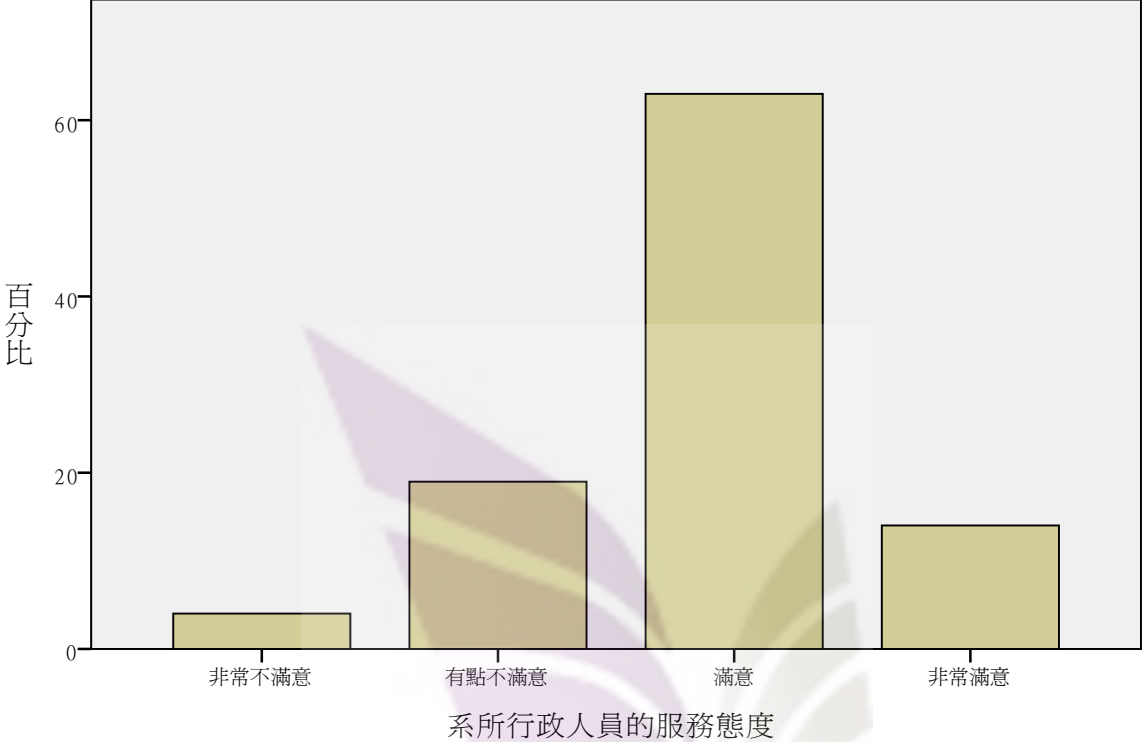
通識教育的師資



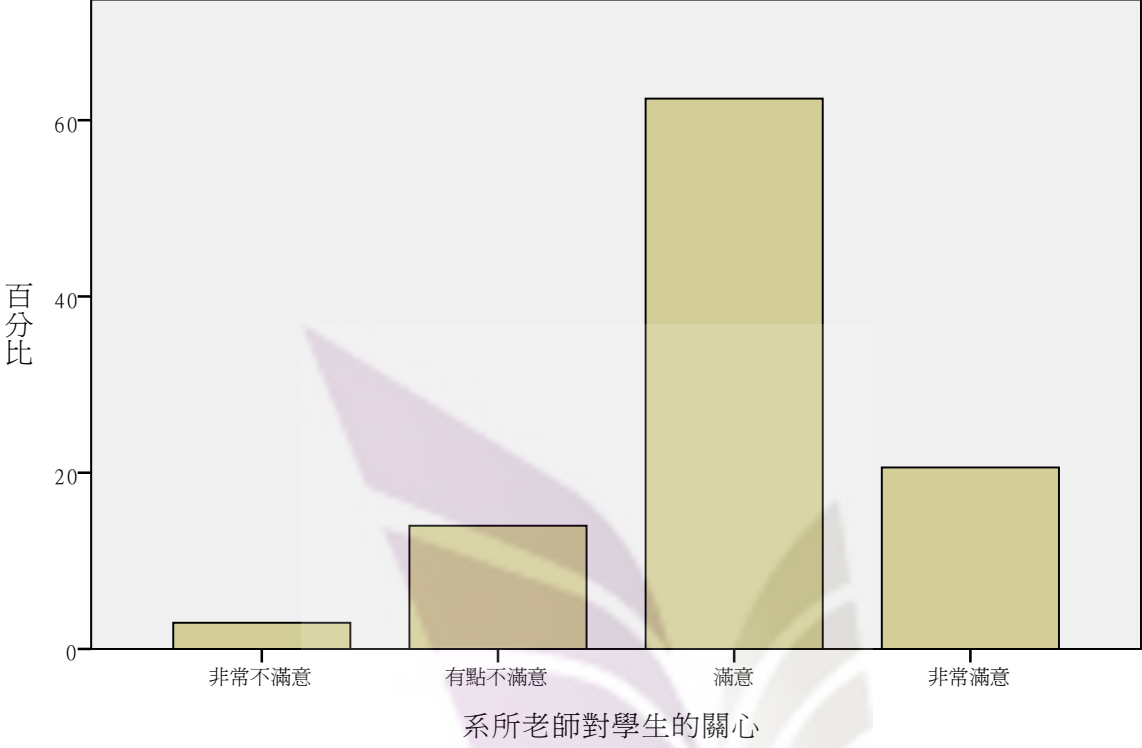
通識教育的課程



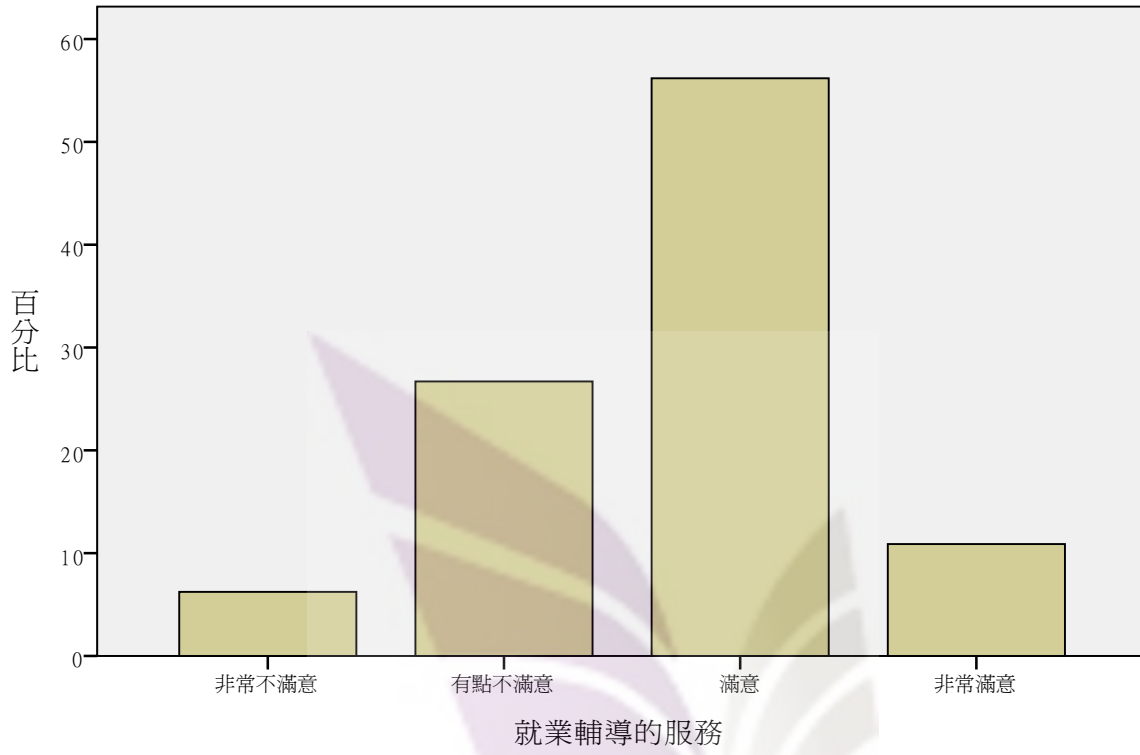
系所行政人員的服務態度



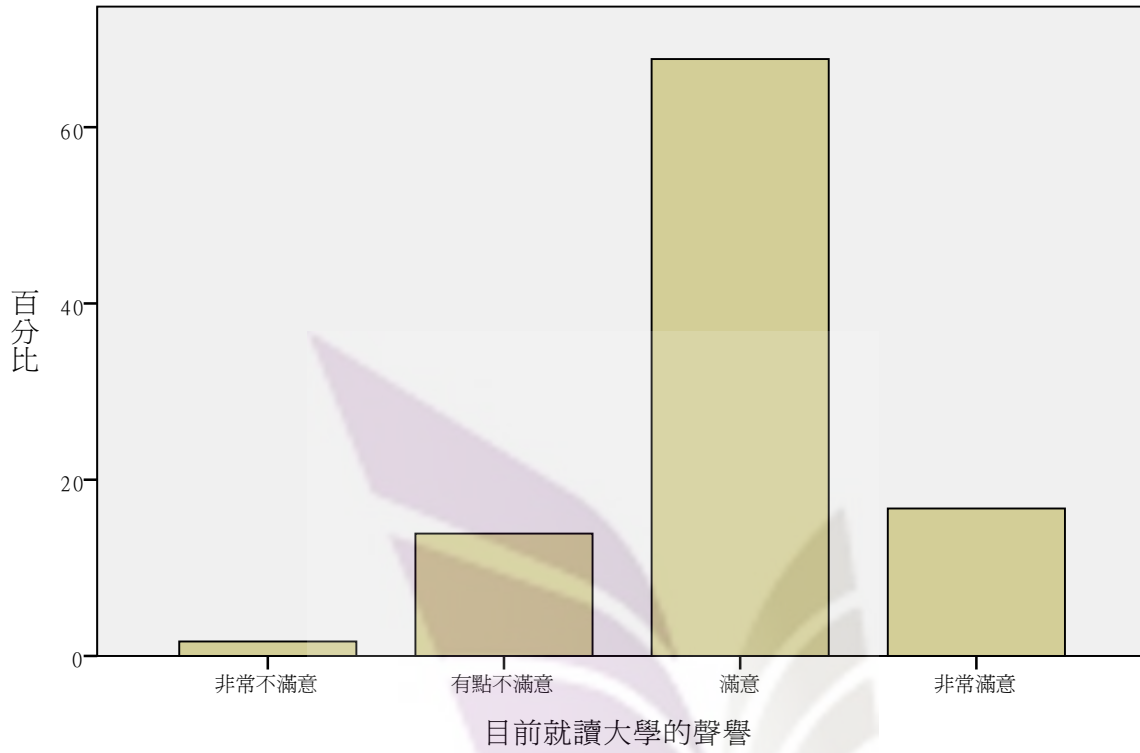
系所老師對學生的關心



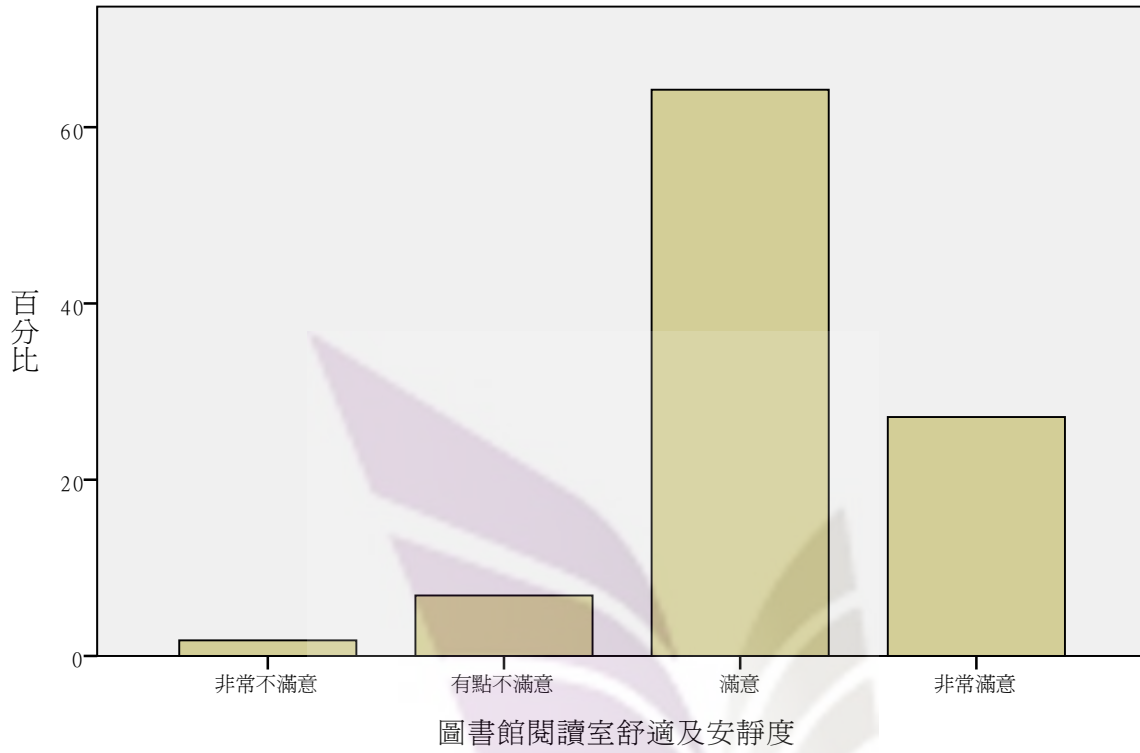
就業輔導的服務



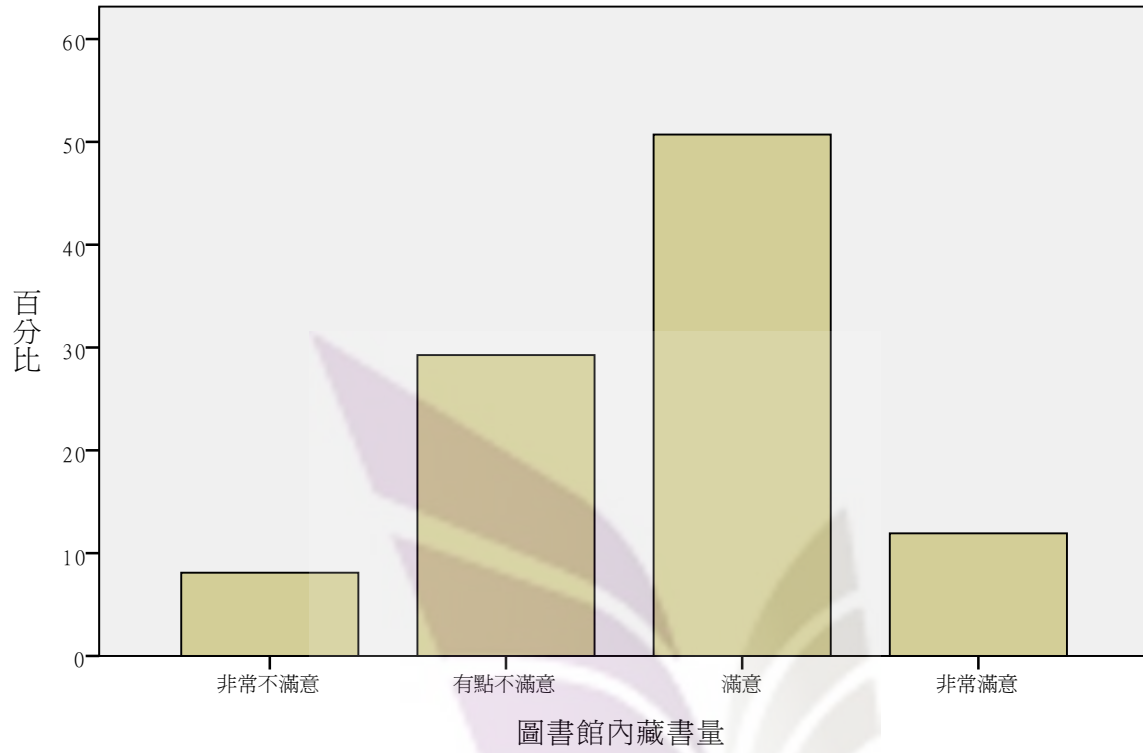
目前就讀大學的聲譽



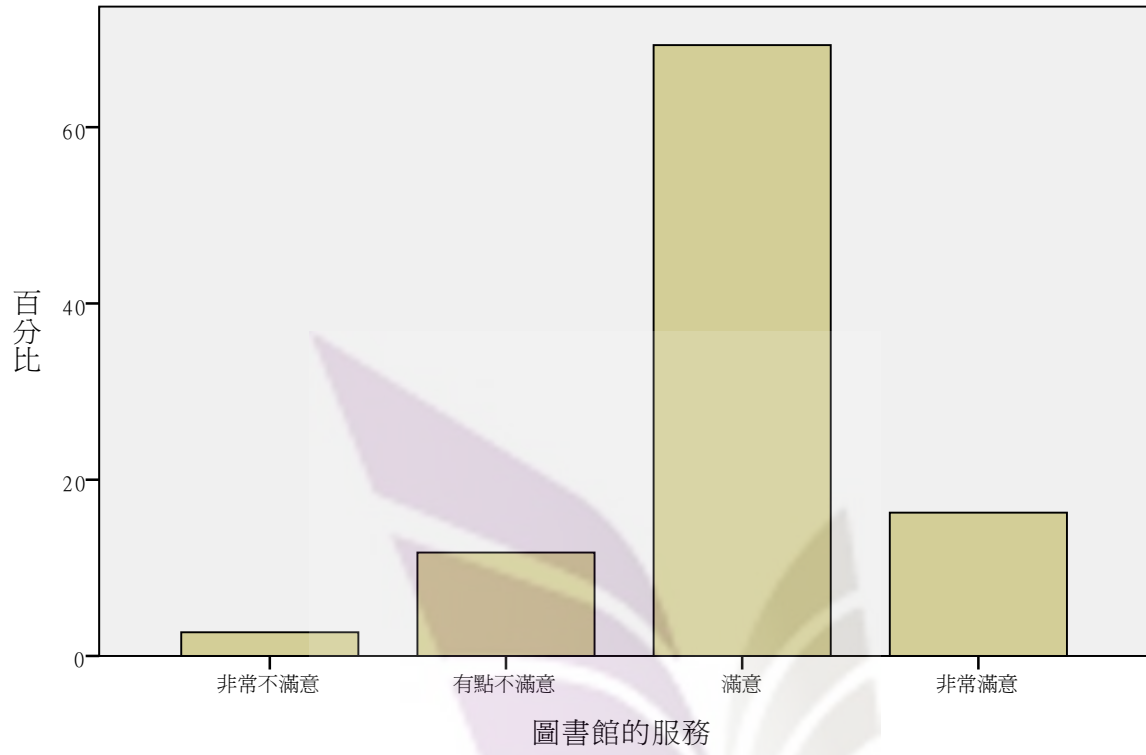
圖書館閱讀室舒適及安靜度



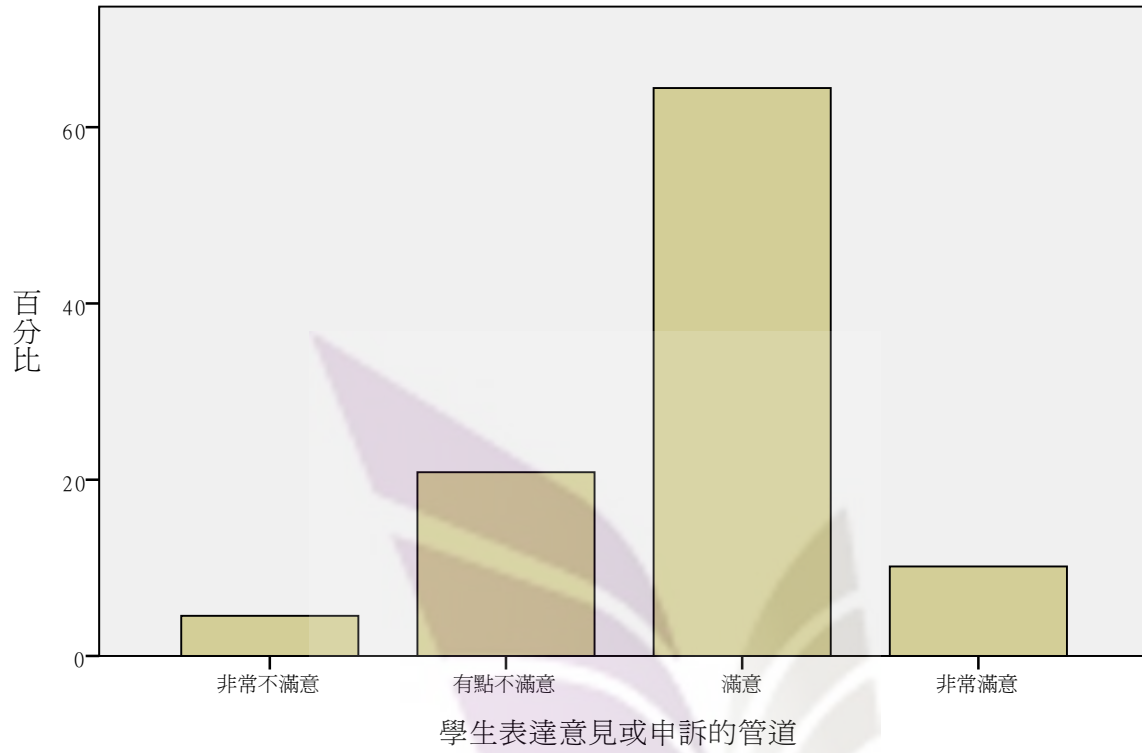
圖書館內藏書量



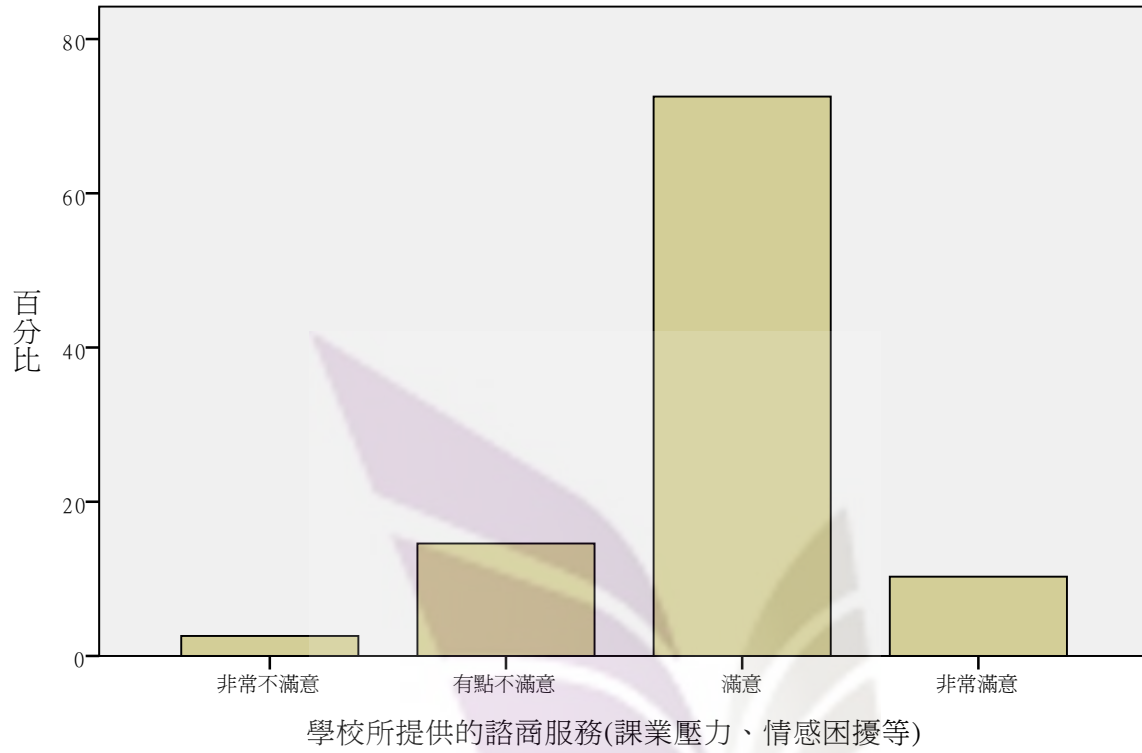
圖書館的服務



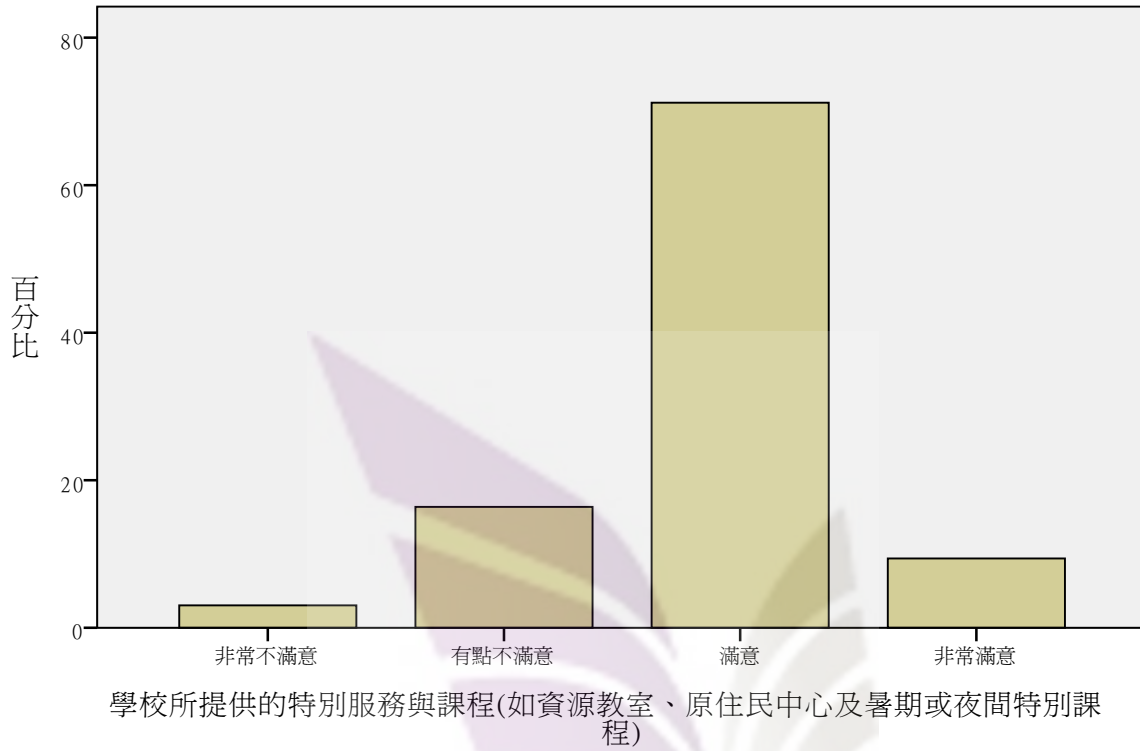
學生表達意見或申訴的管道



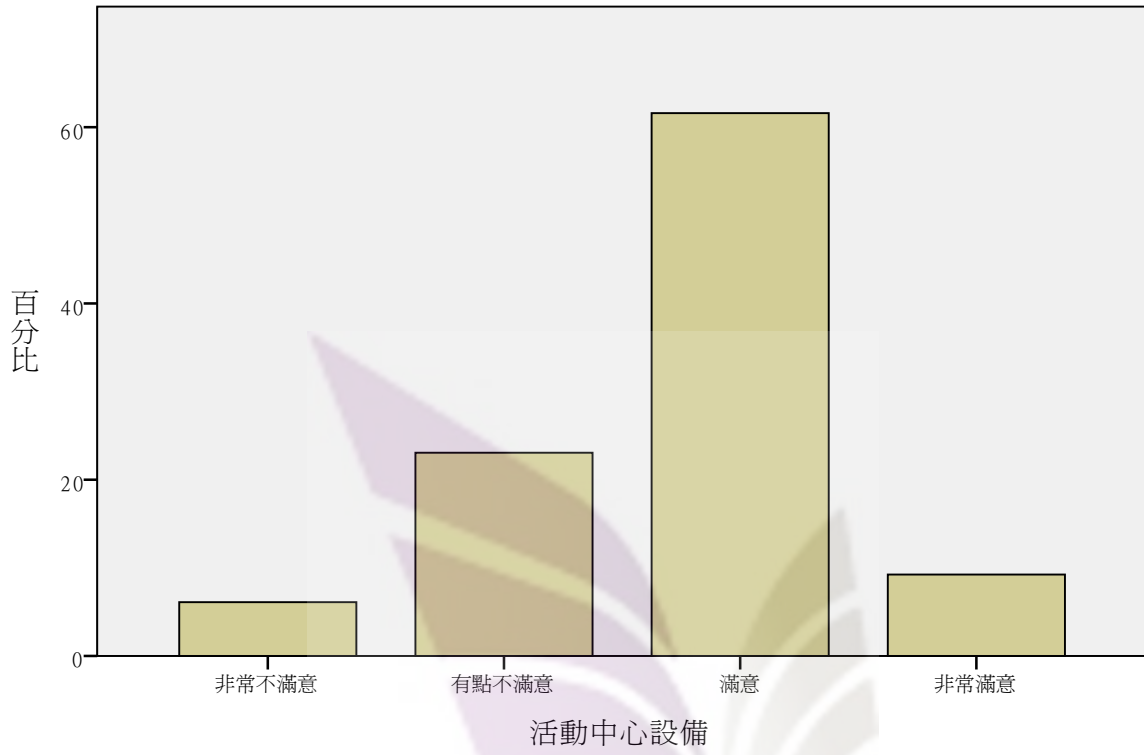
學校所提供的諮商服務(課業壓力、情感困擾等)



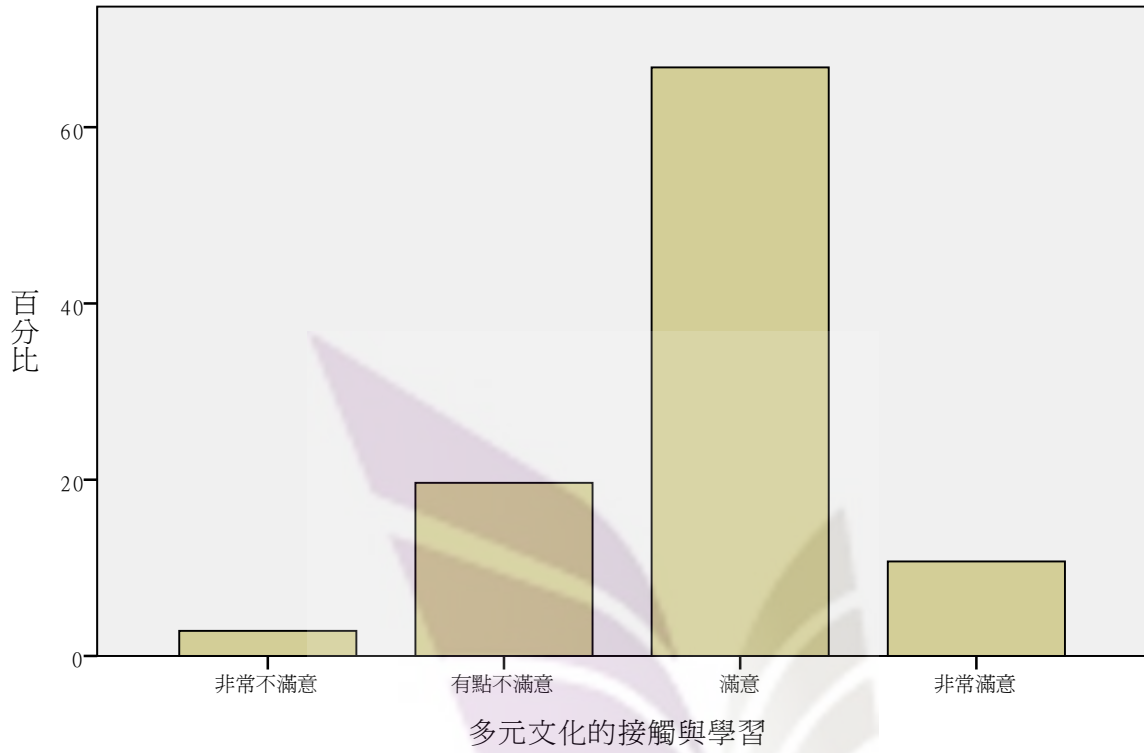
學校所提供的特別服務與課程(如資源教室、原住民中心及暑期或夜間特別課程)



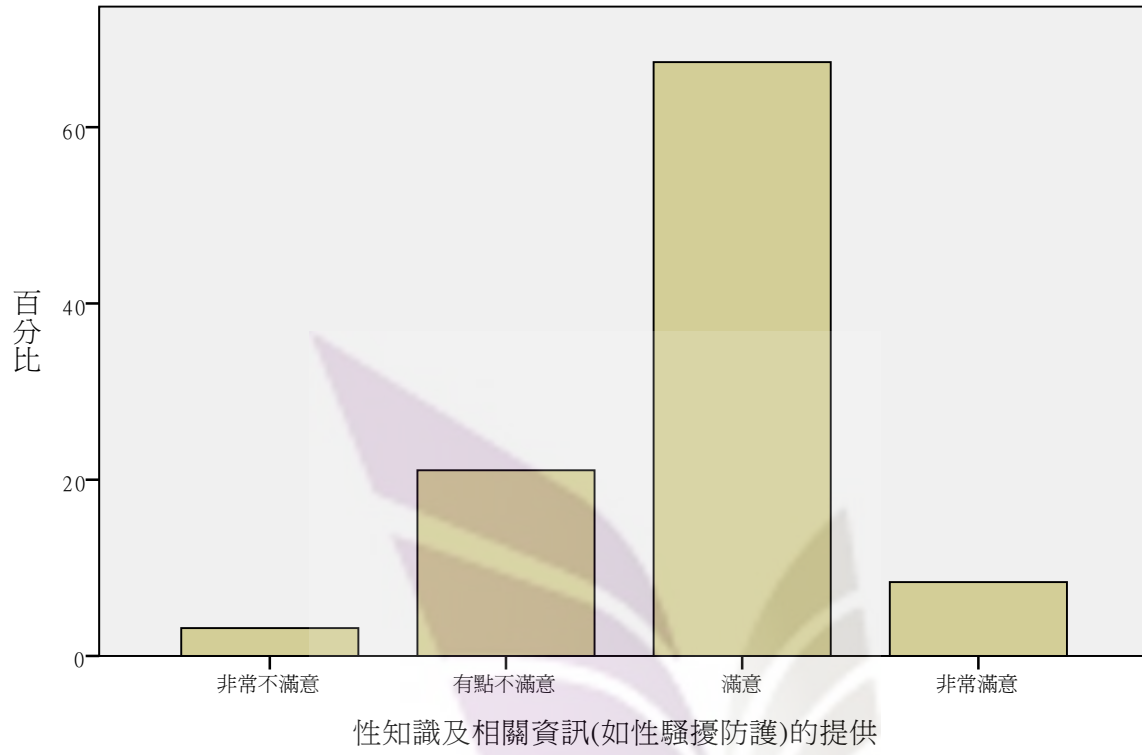
活動中心設備



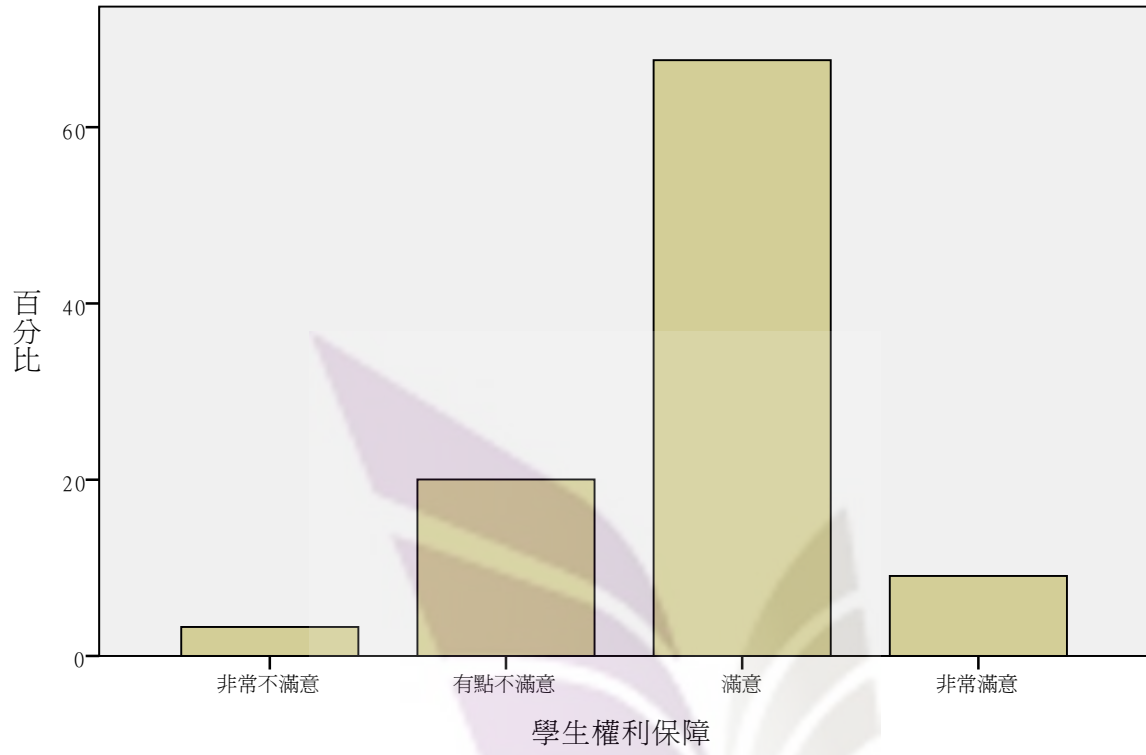
多元文化的接觸與學習



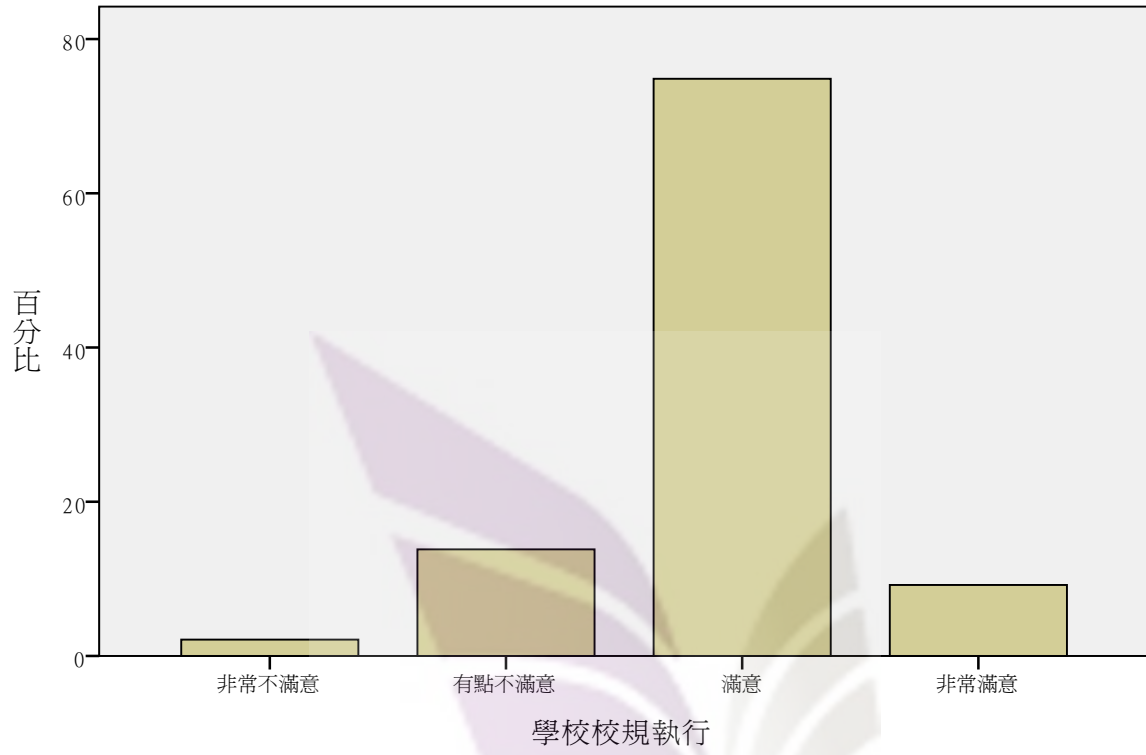
性知識及相關資訊(如性騷擾防護)的提供



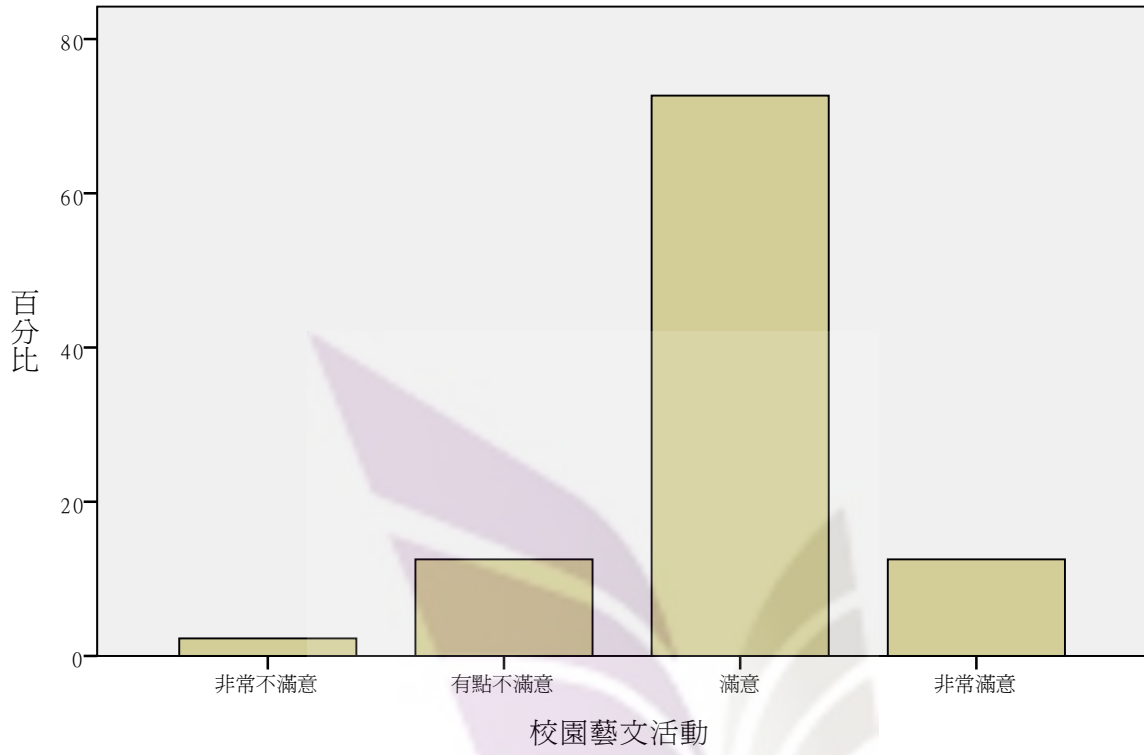
學生權利保障



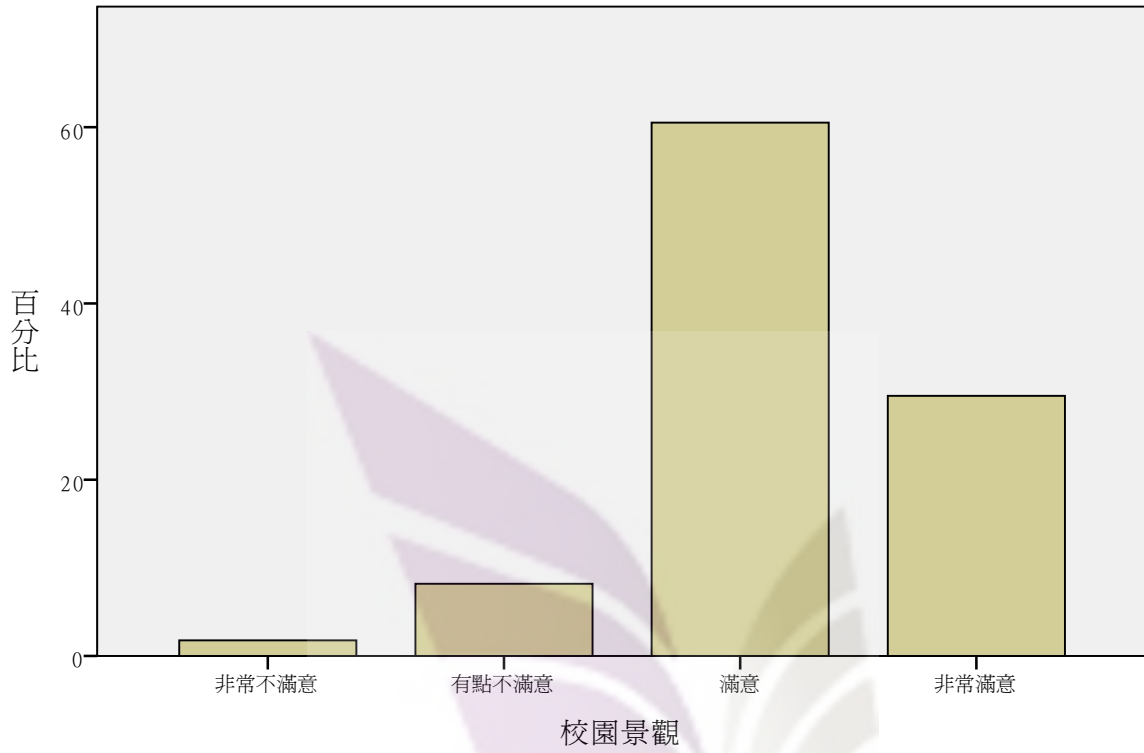
學校校規執行



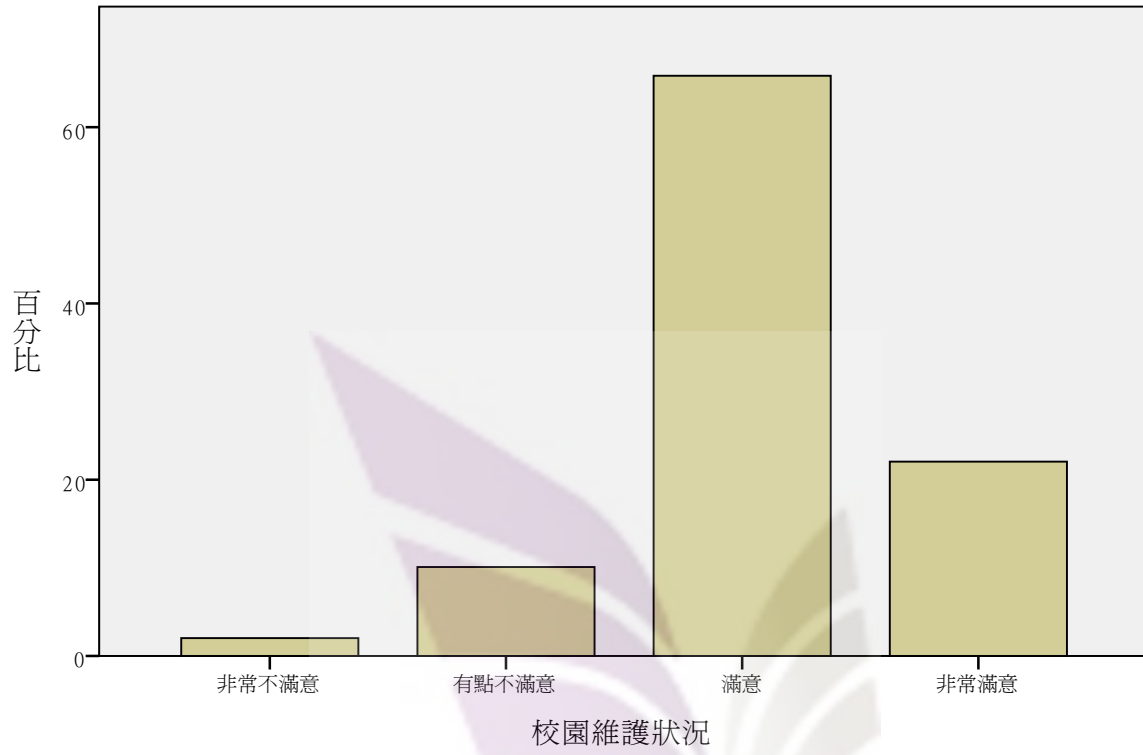
校園藝文活動



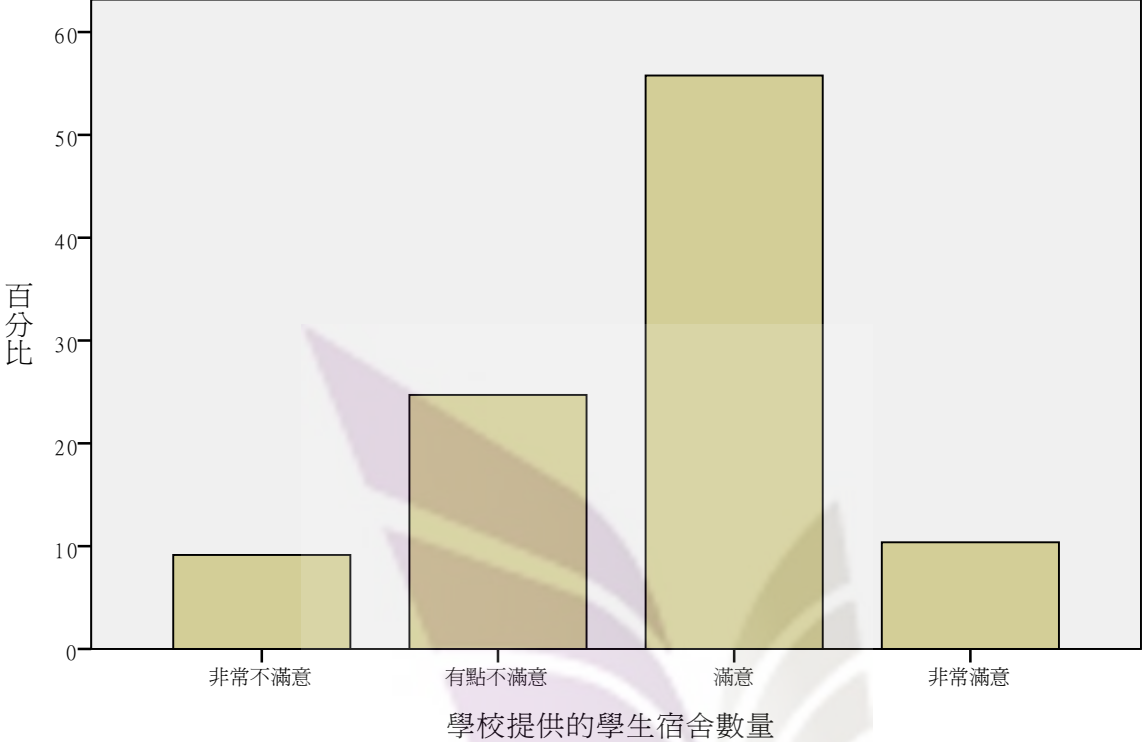
校園景觀



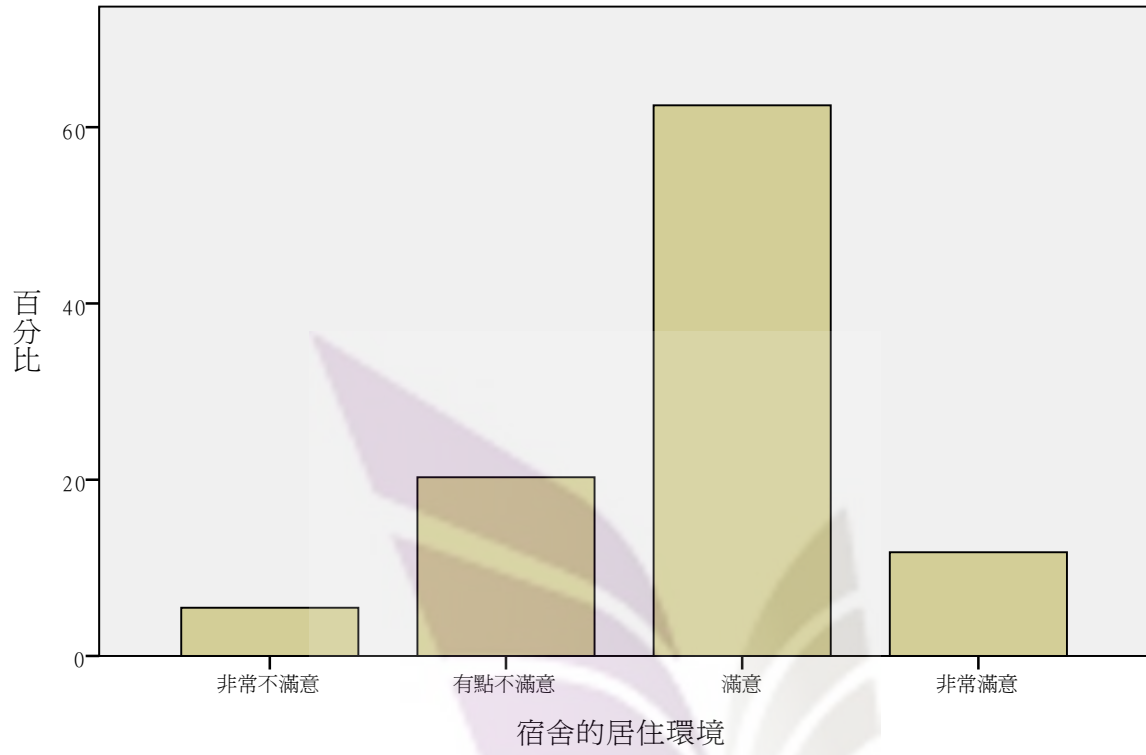
校園維護狀況



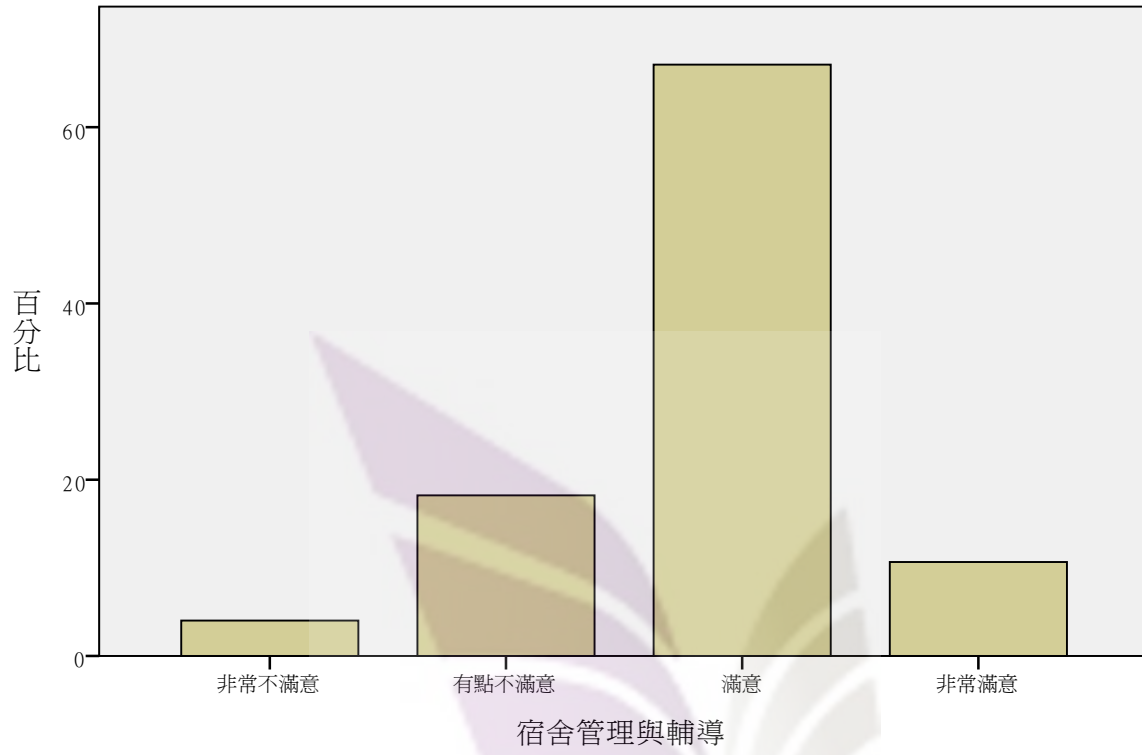
學校提供的學生宿舍數量



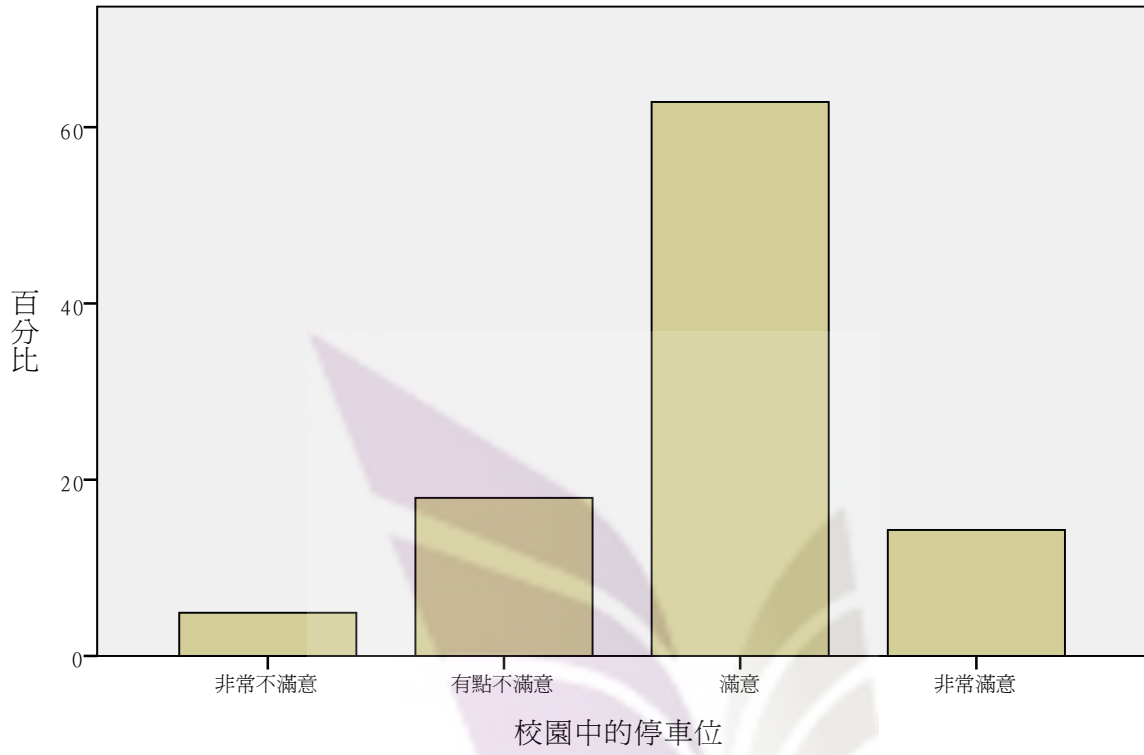
宿舍的居住環境



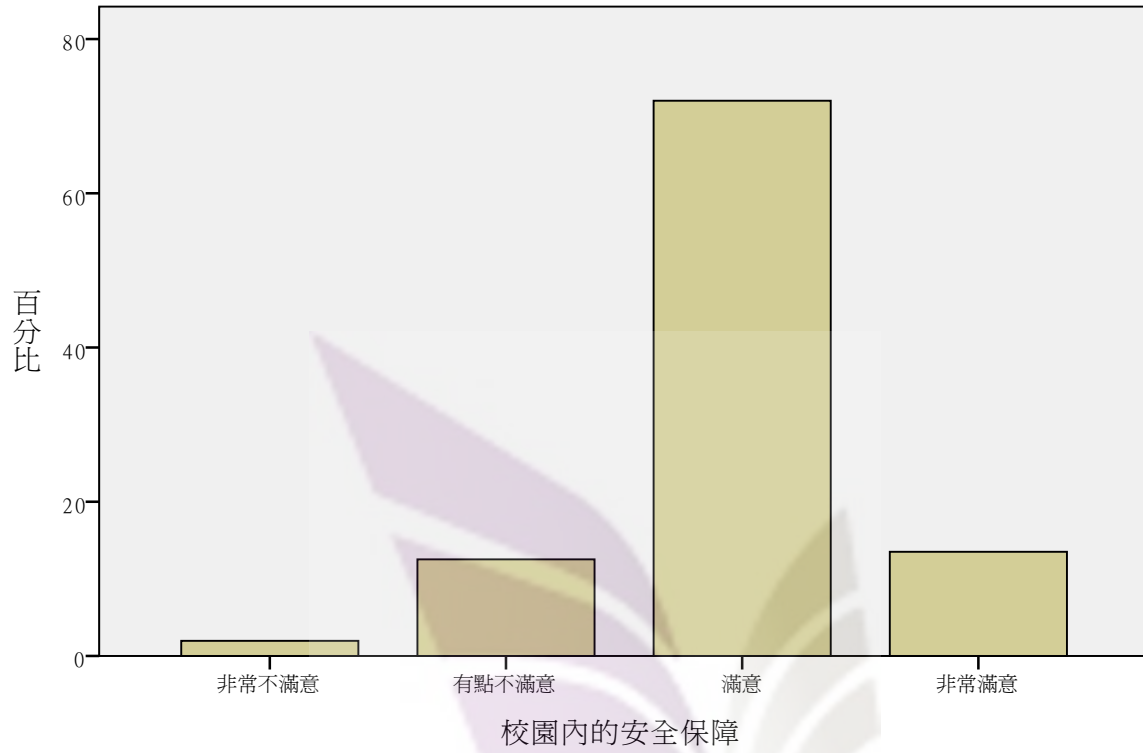
宿舍管理與輔導



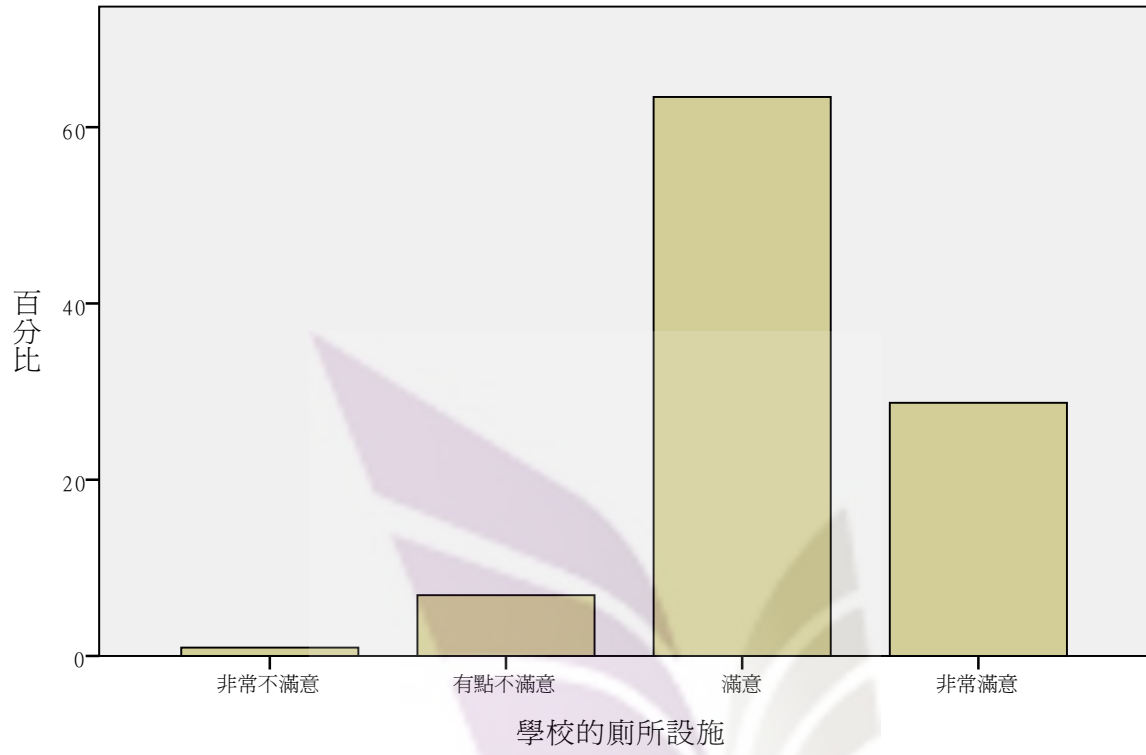
校園中的停車位



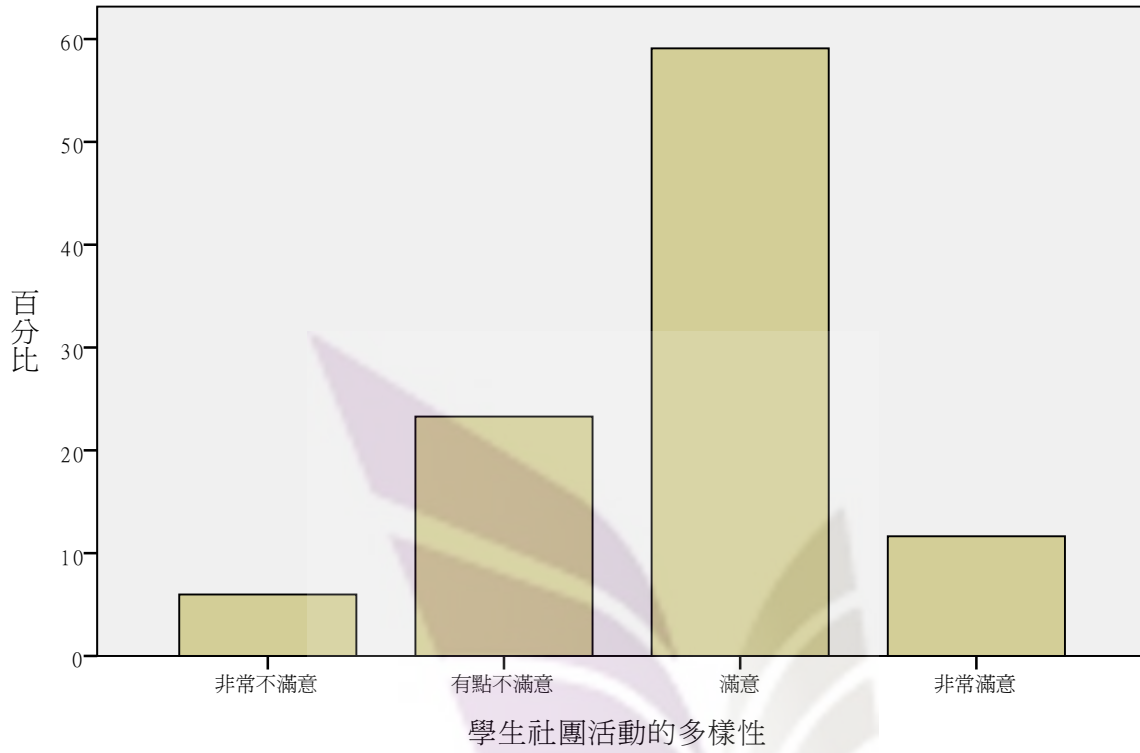
校園內的安全保障



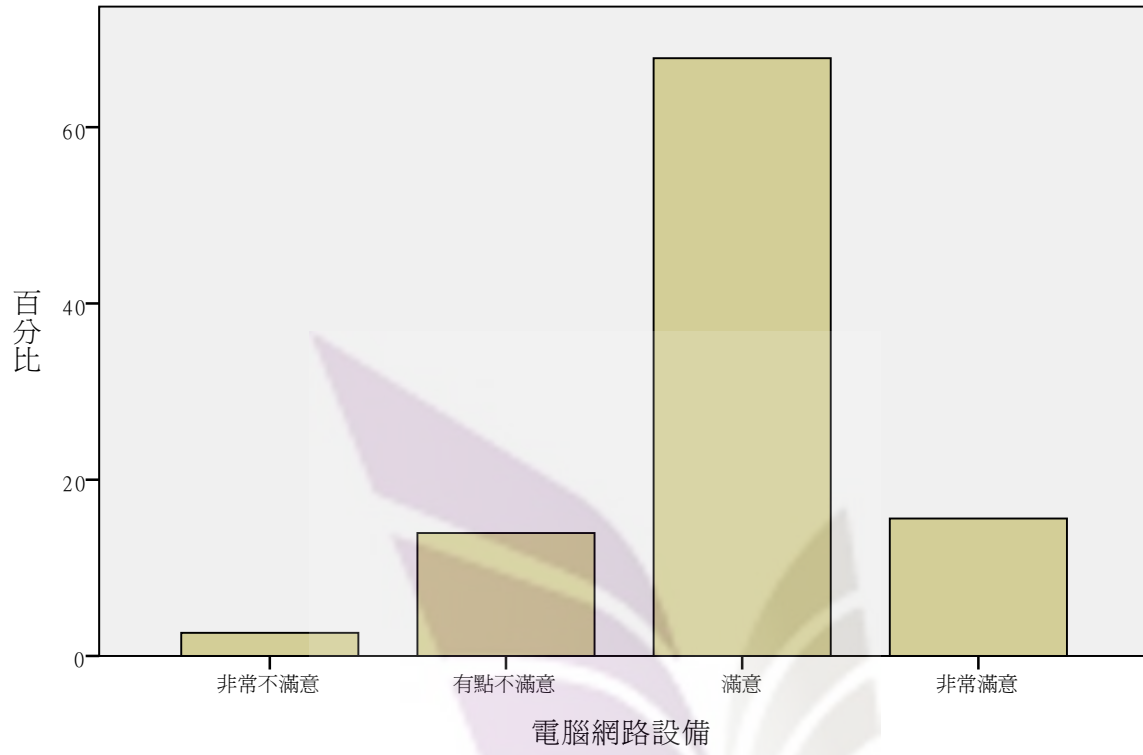
學校的廁所設施



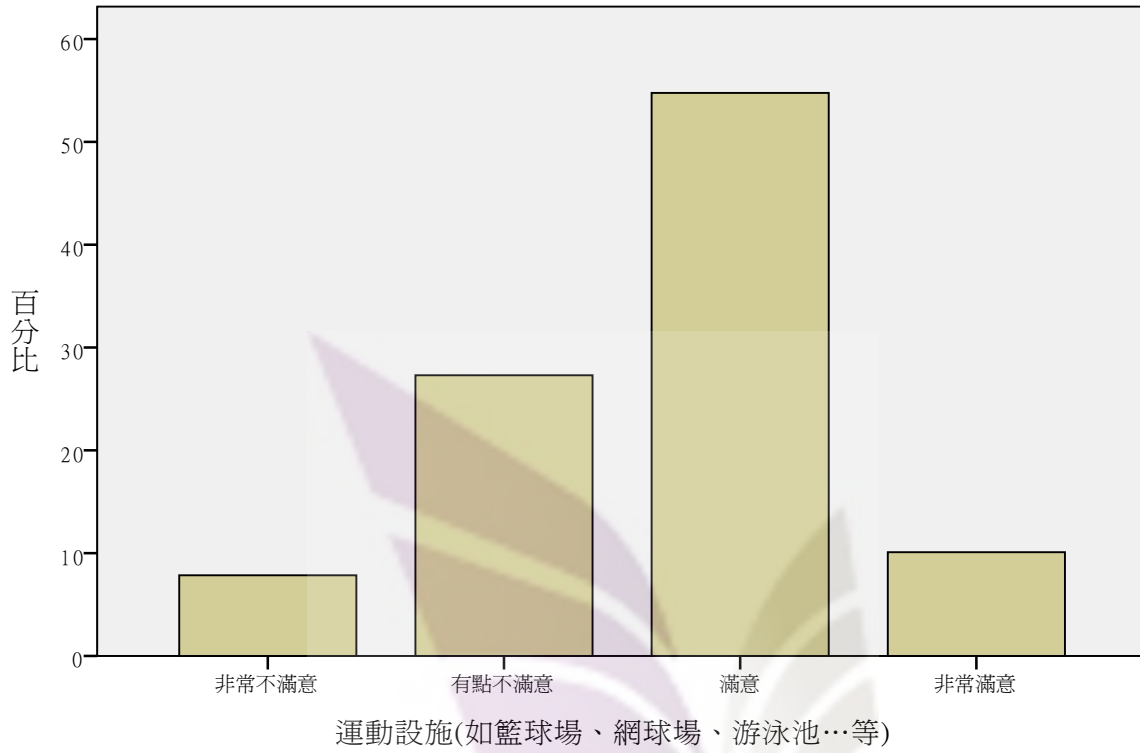
學生社團活動的多樣性



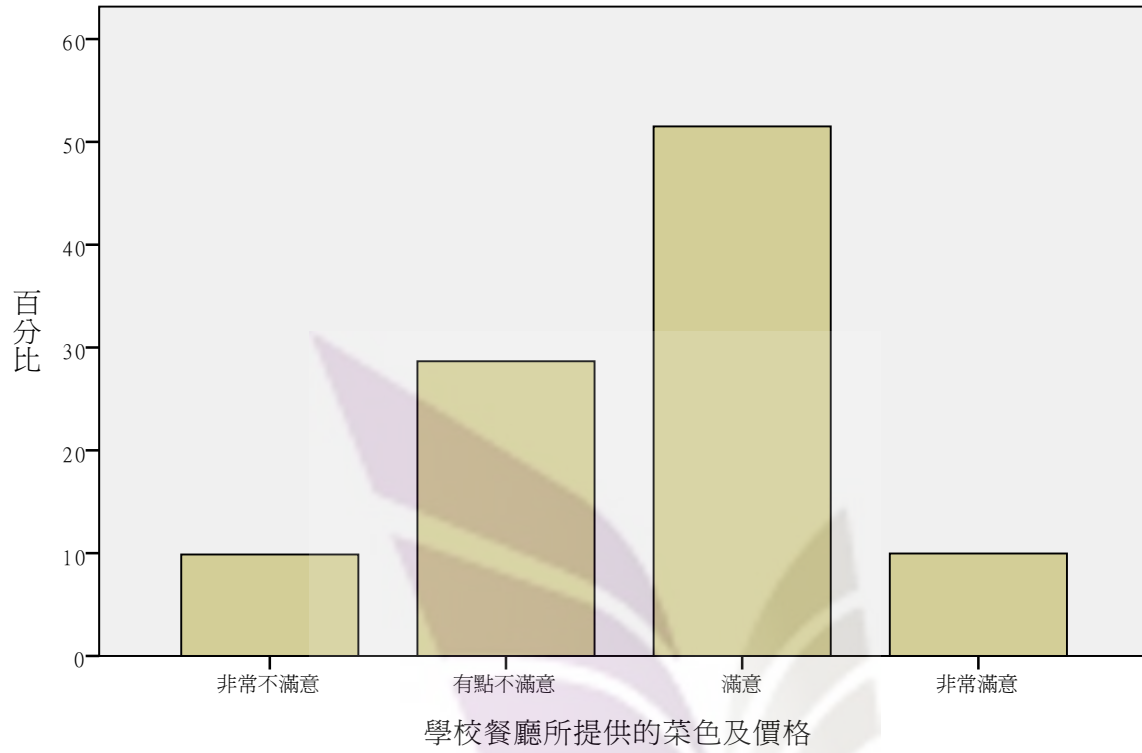
電腦網路設備



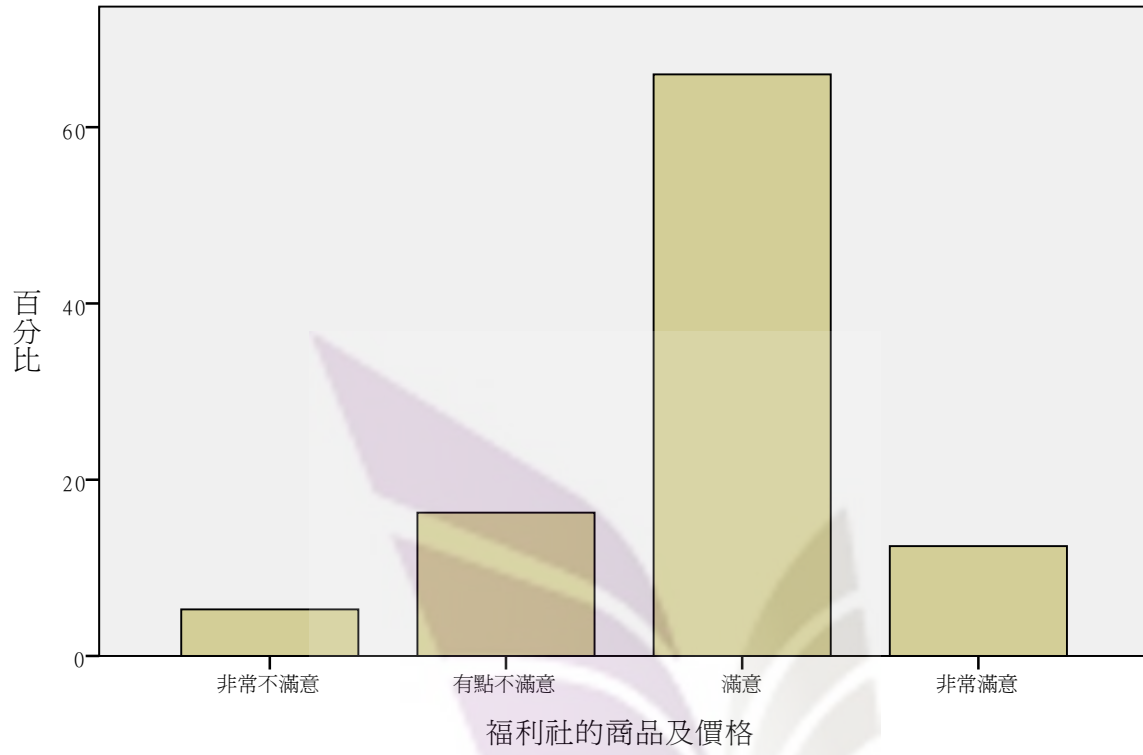
運動設施(如籃球場、網球場、游泳池…等)



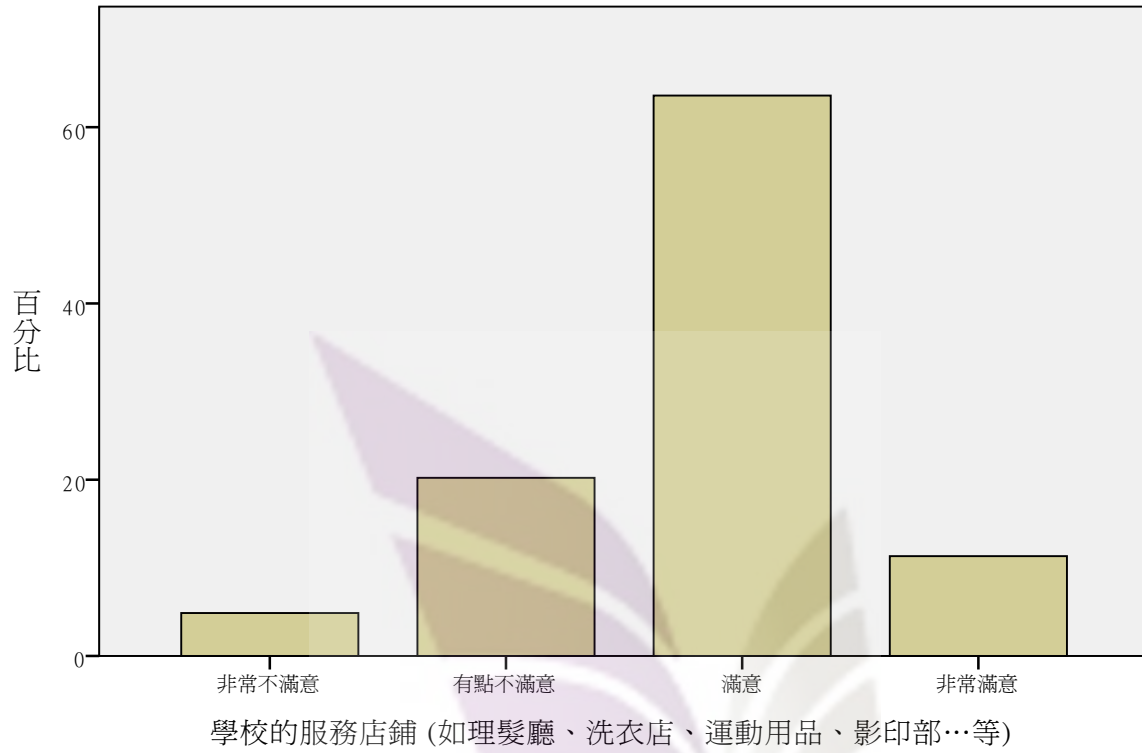
學校餐廳所提供的菜色及價格



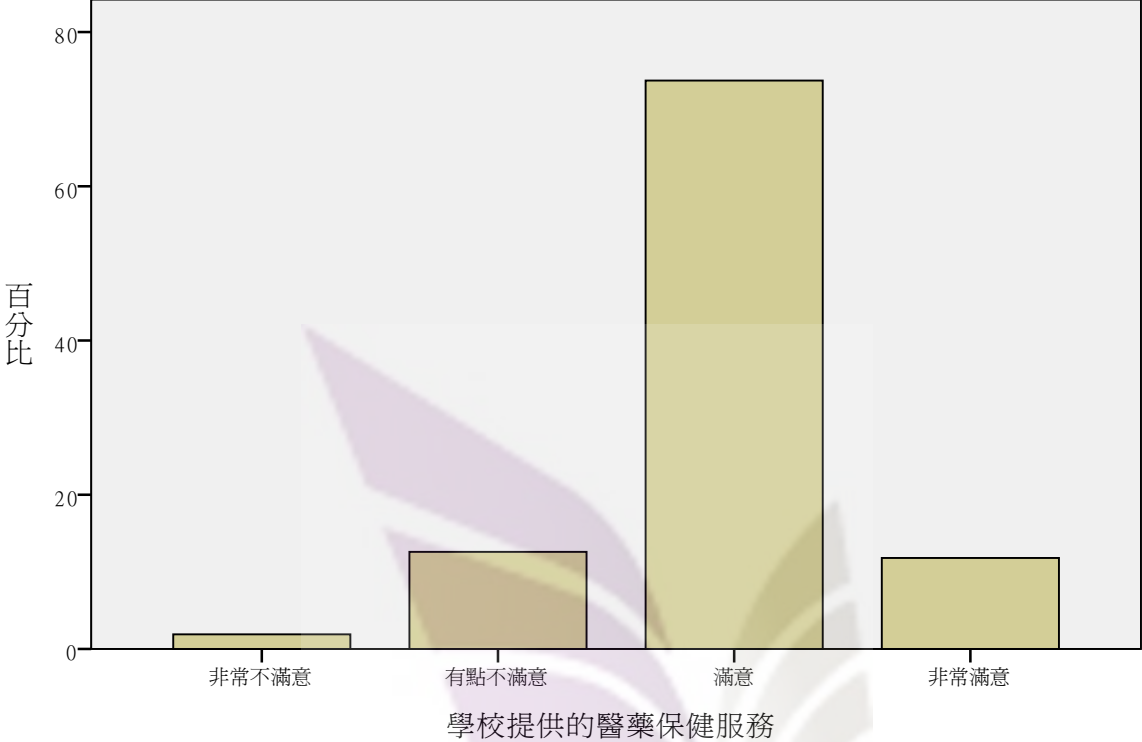
福利社的商品及價格



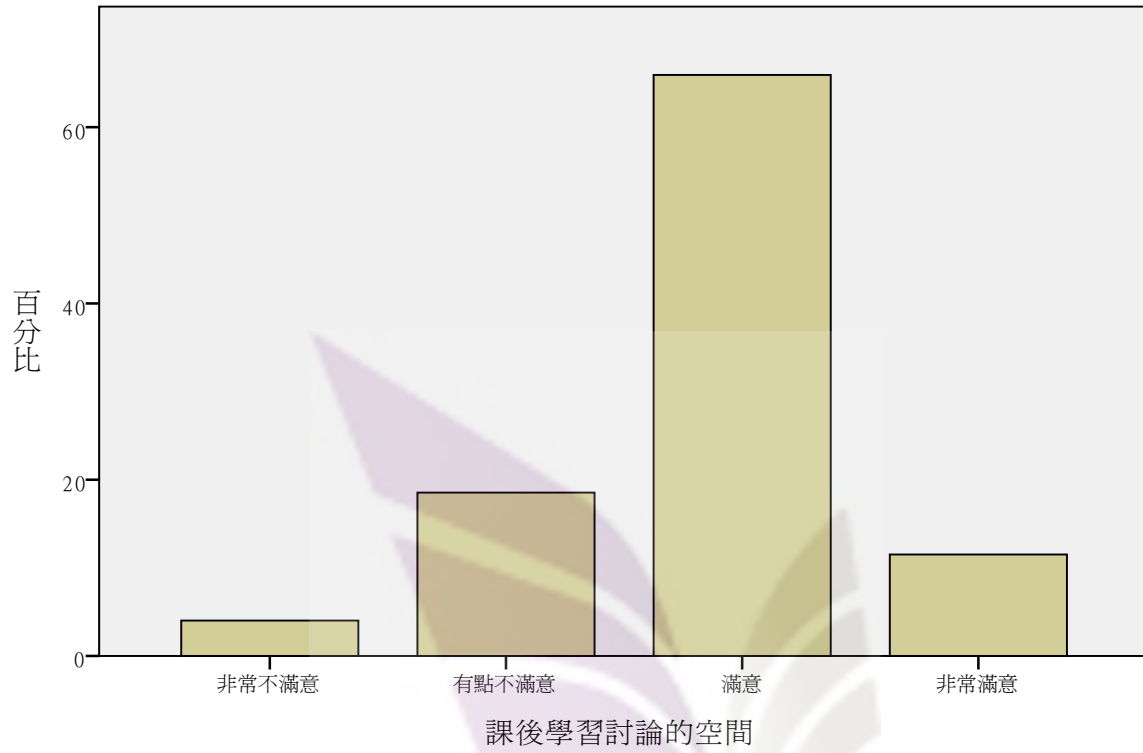
學校的服務店鋪 (如理髮廳、洗衣店、運動用品、影印部…等)



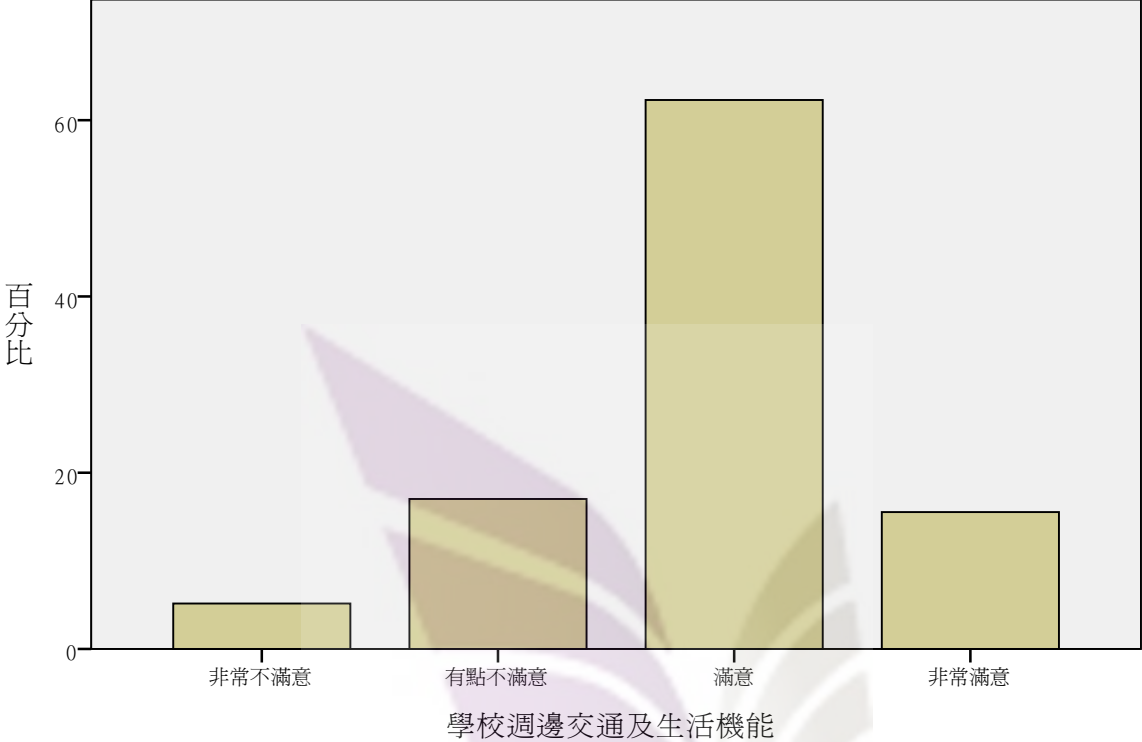
學校提供的醫藥保健服務



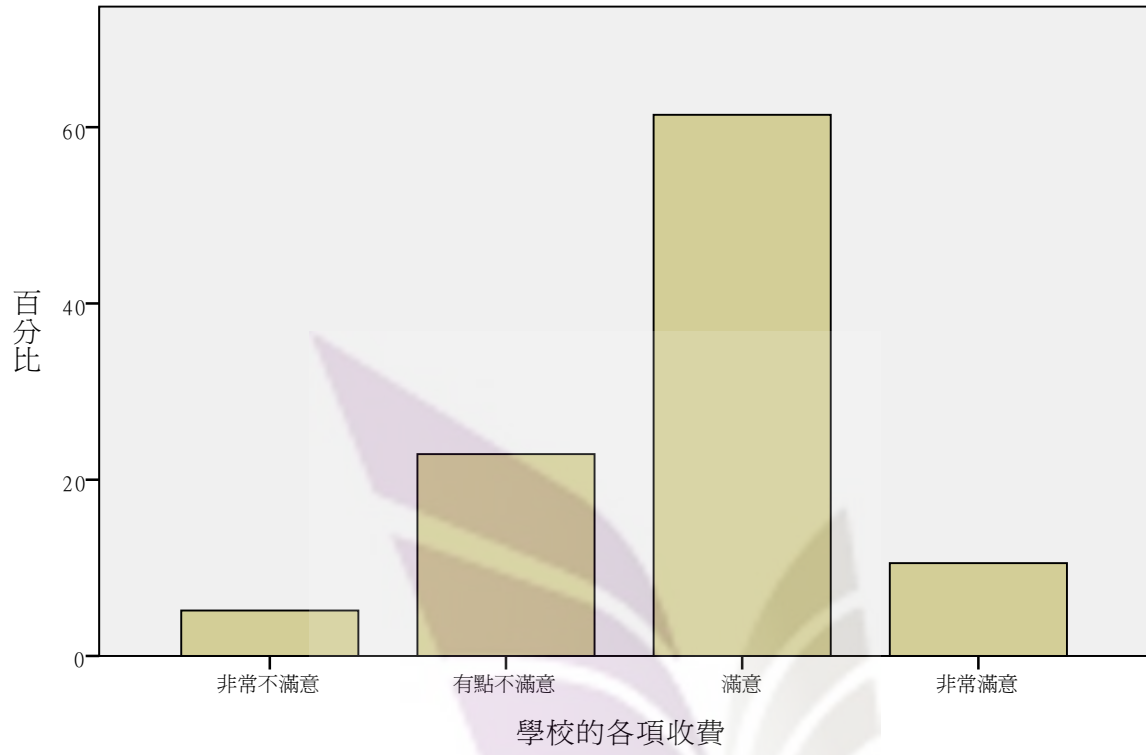
課後學習討論的空間



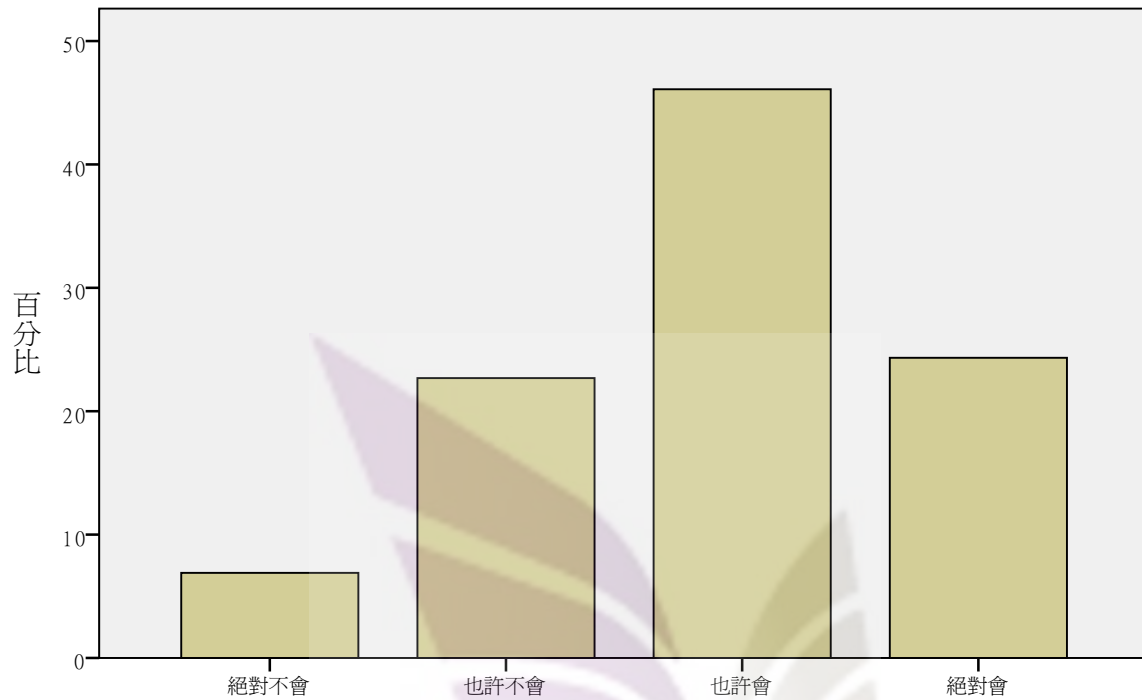
學校週邊交通及生活機能



學校的各項收費

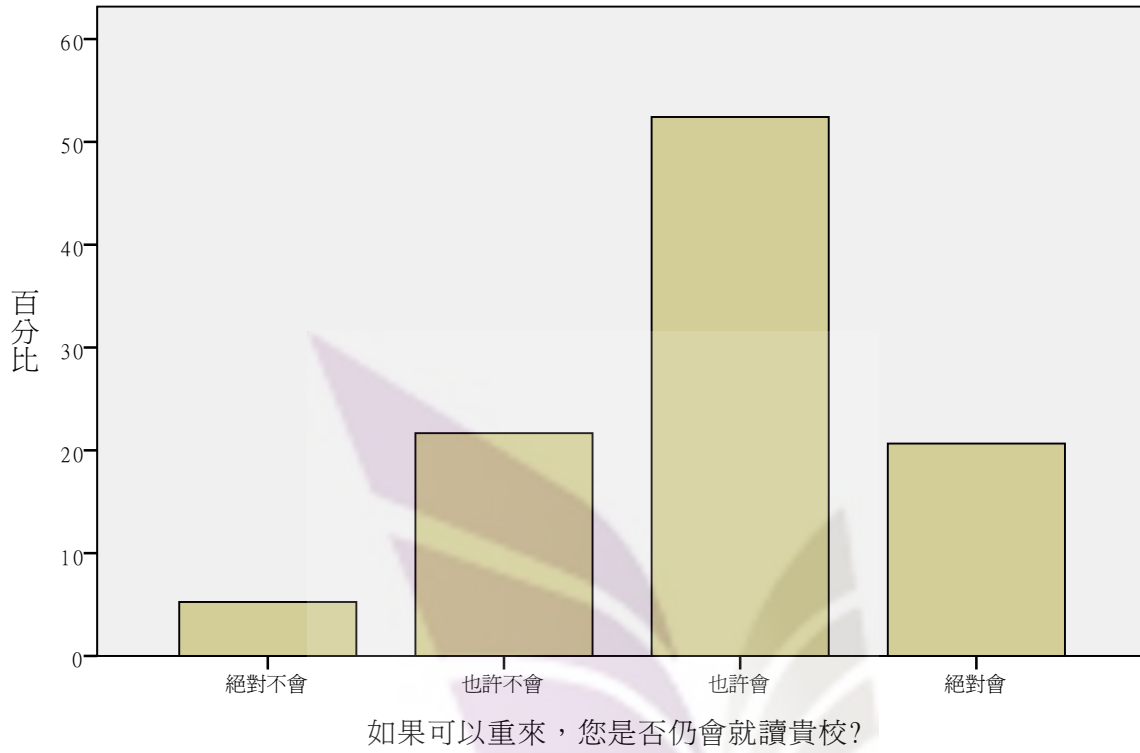


如果可以重來，您是否仍會選擇目前相同的主修領域？

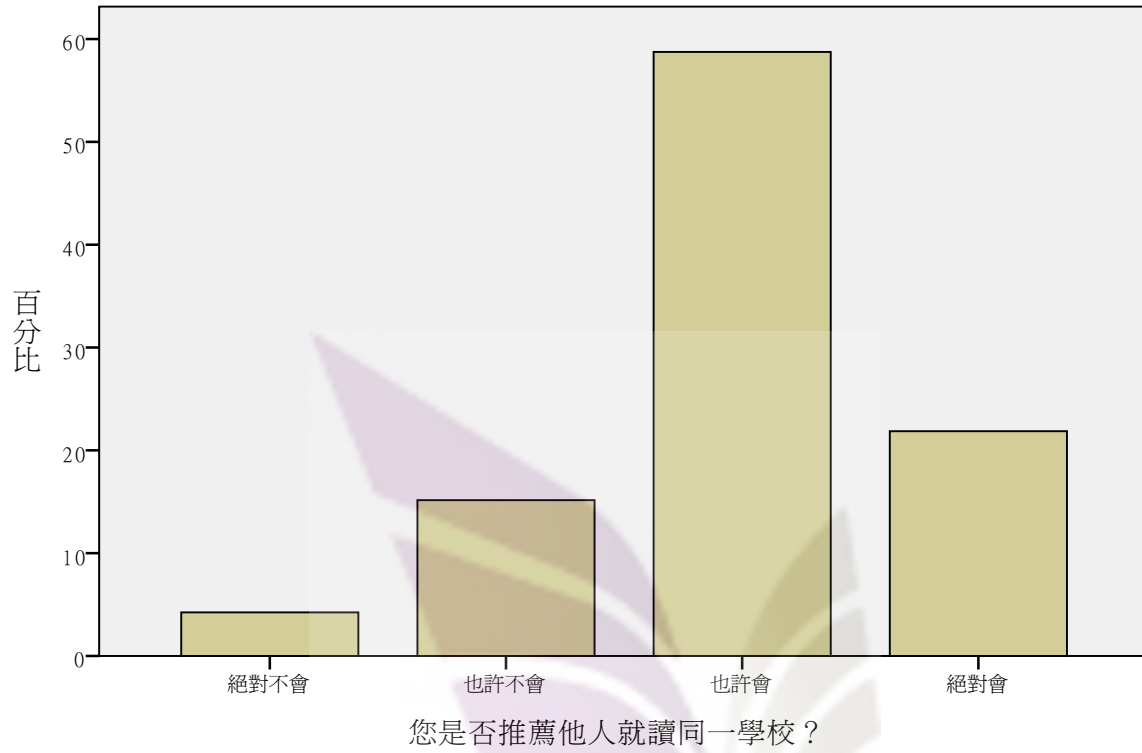


如果可以重來，您是否仍會選擇目前相同的主修領域？

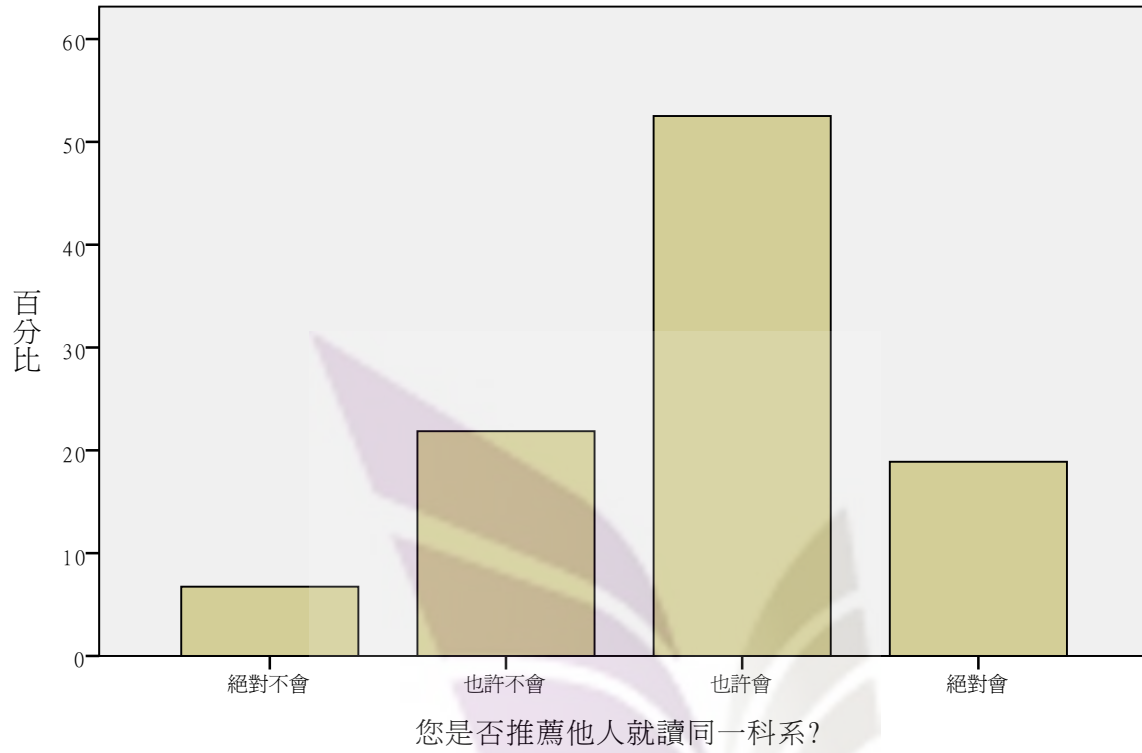
如果可以重來，您是否仍會就讀貴校？



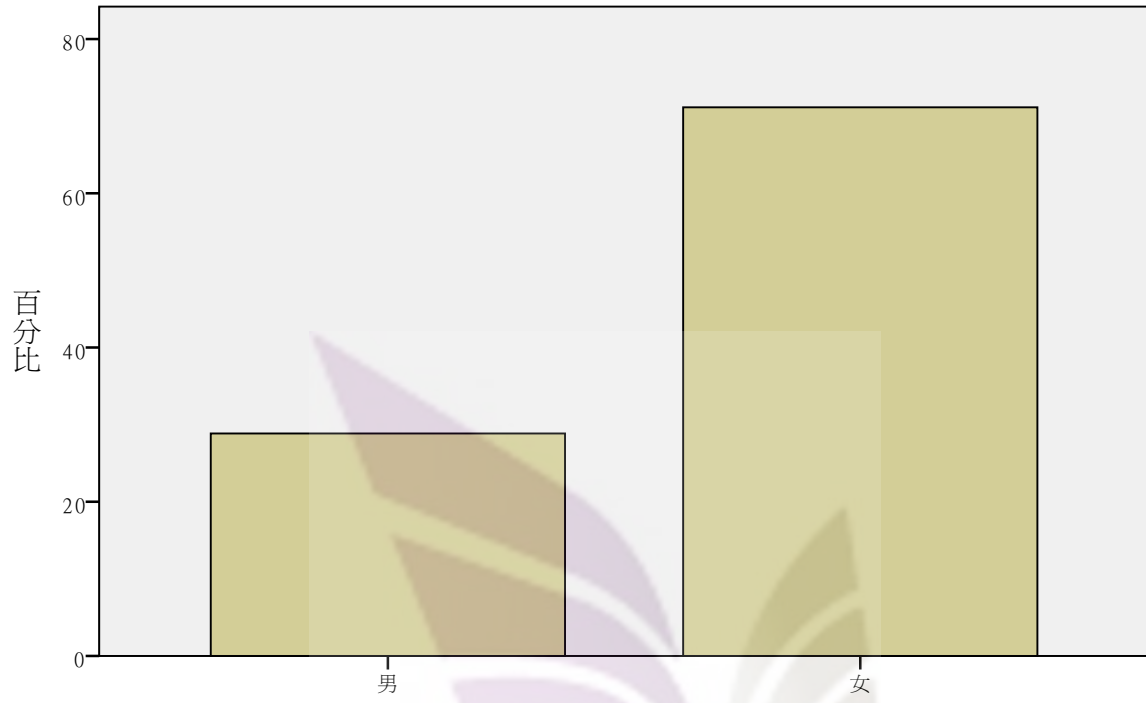
您是否推薦他人就讀同一學校？



您是否推薦他人就讀同一科系?

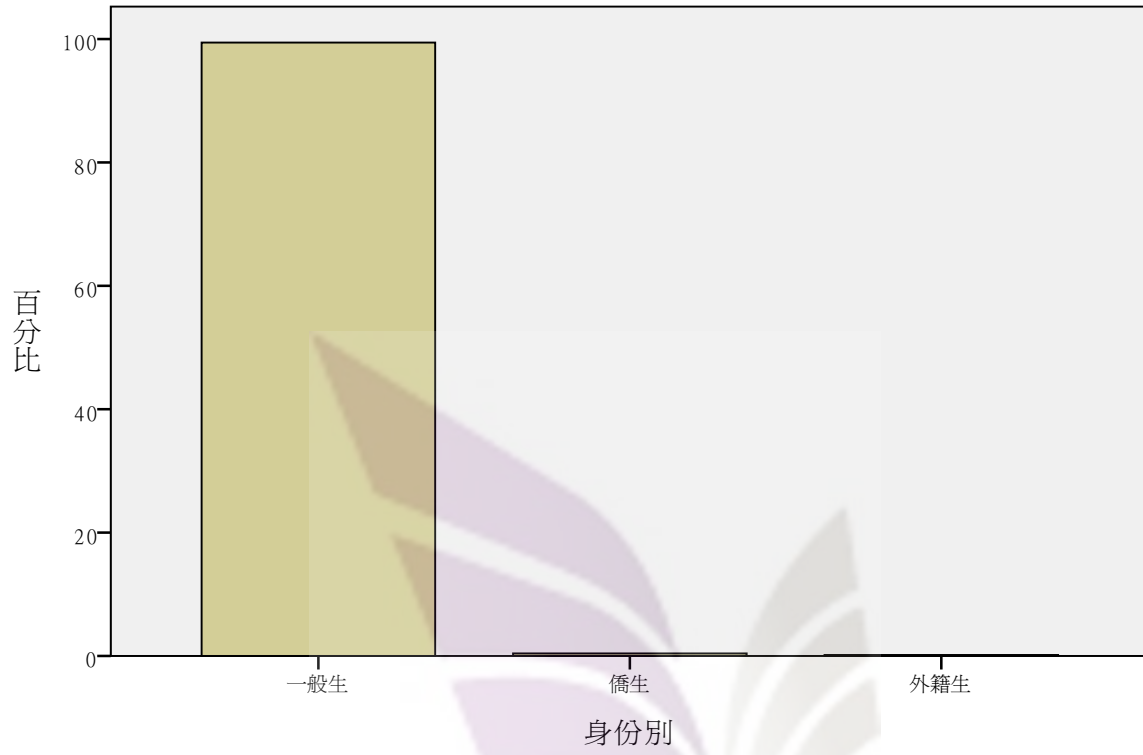


性別

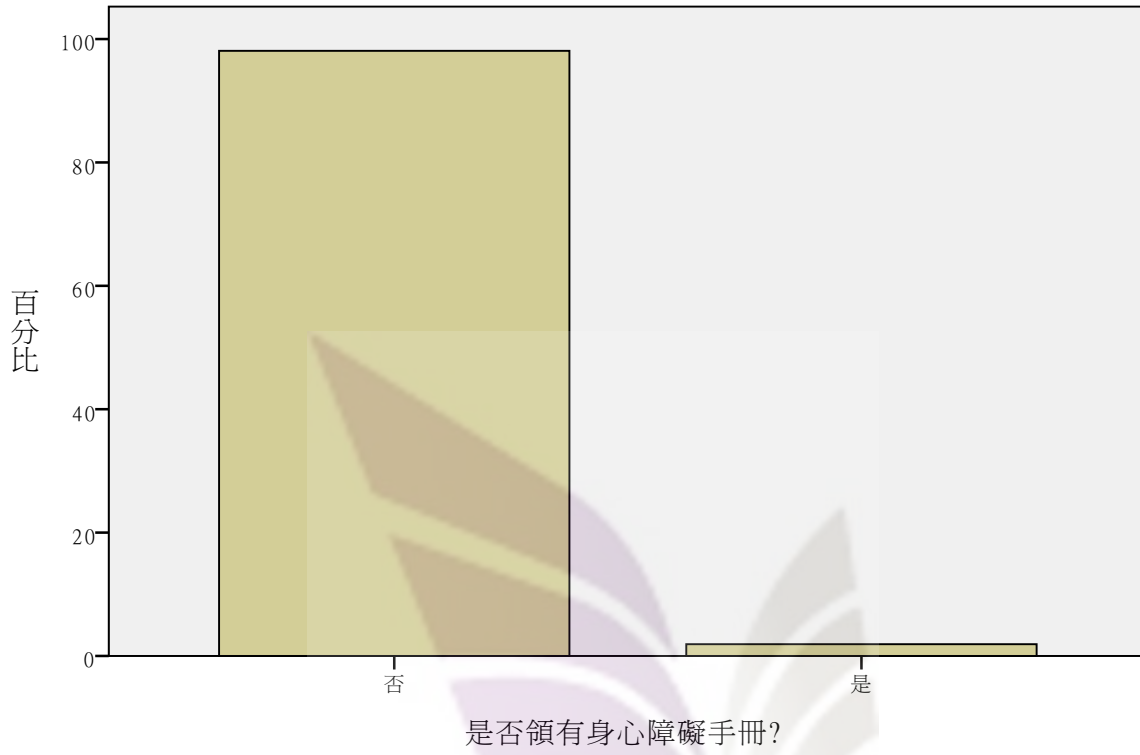


性別

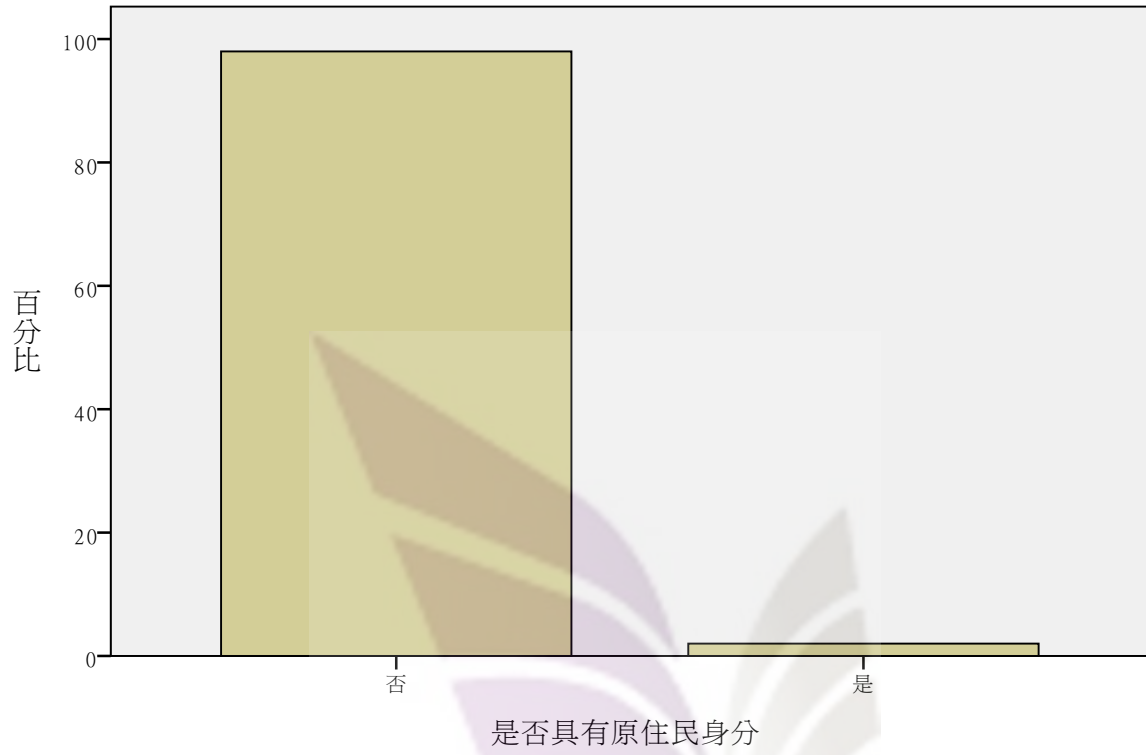
身份別



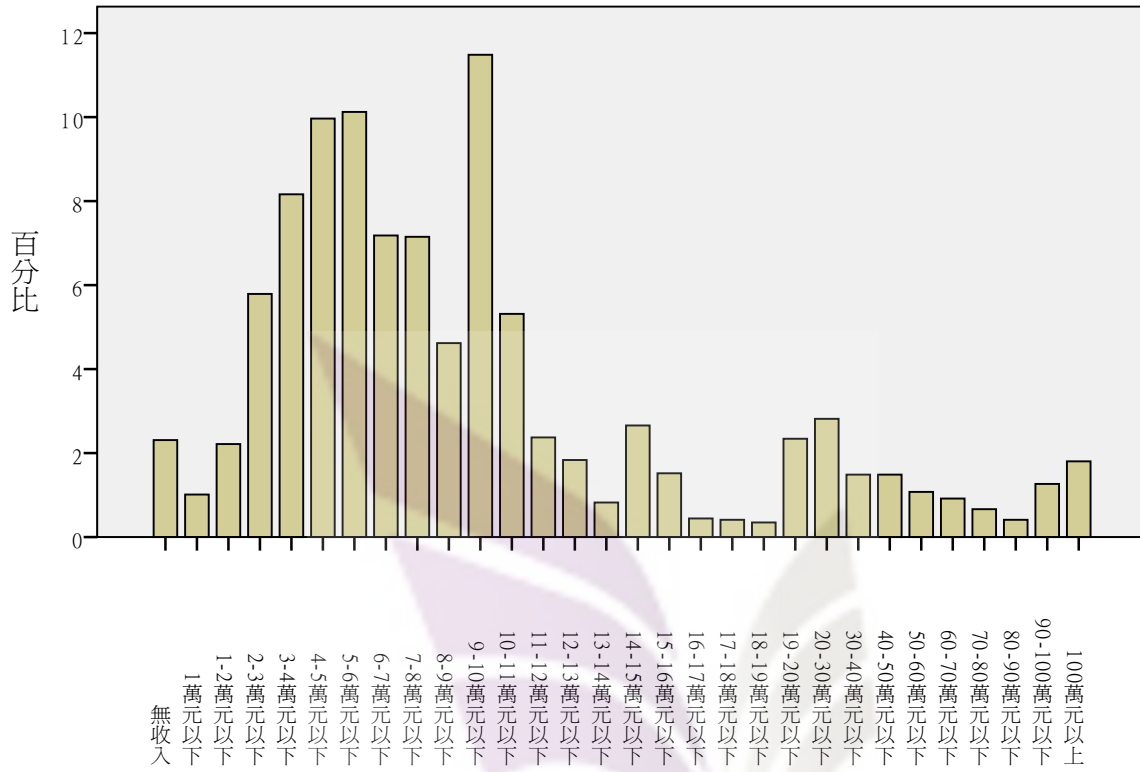
是否領有身心障礙手冊?



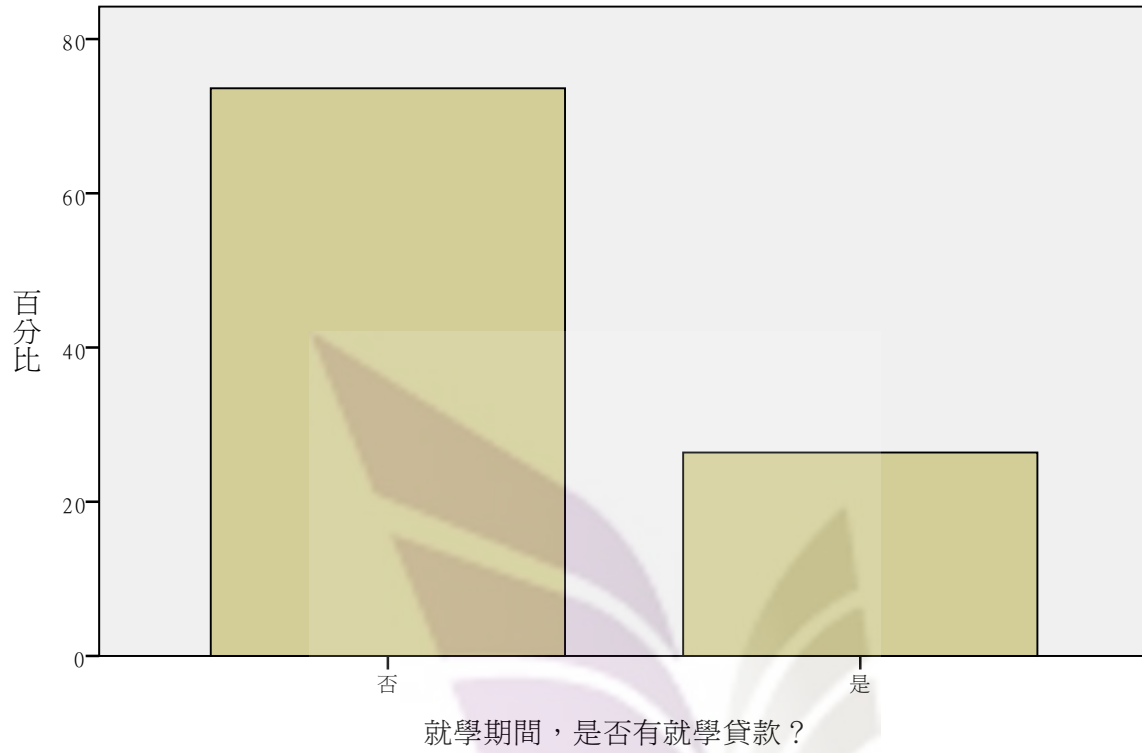
是否具有原住民身分



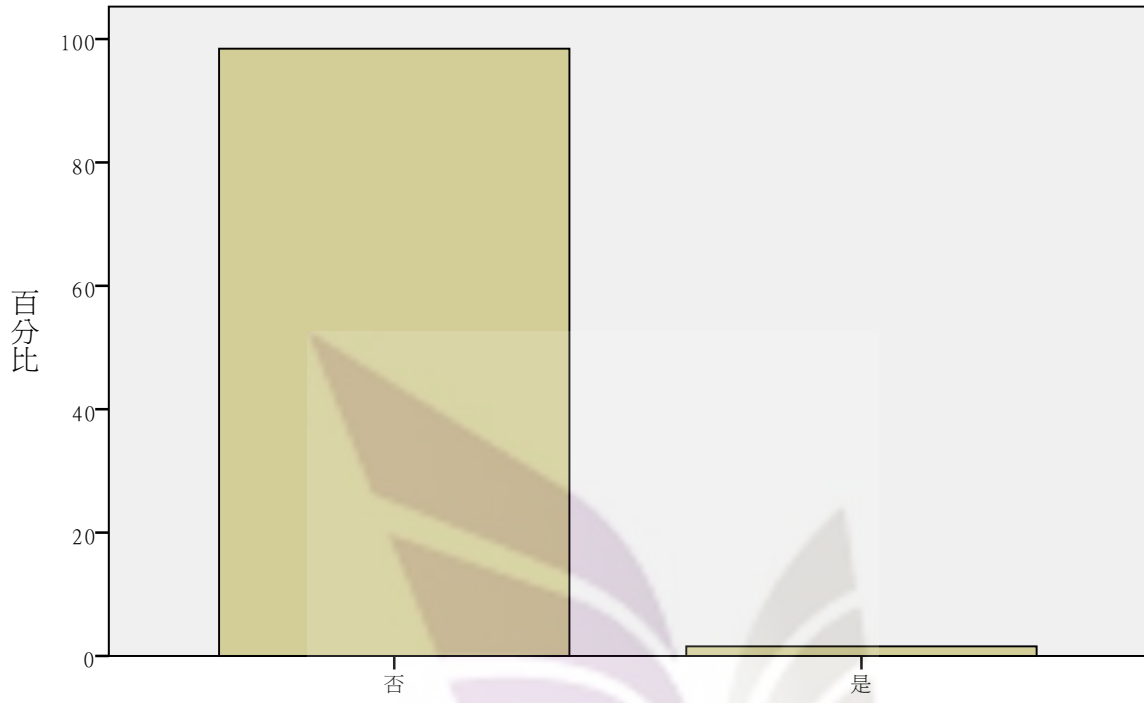
全家每個月平均的收入大約是多少？



就學期間，是否有就學貸款？

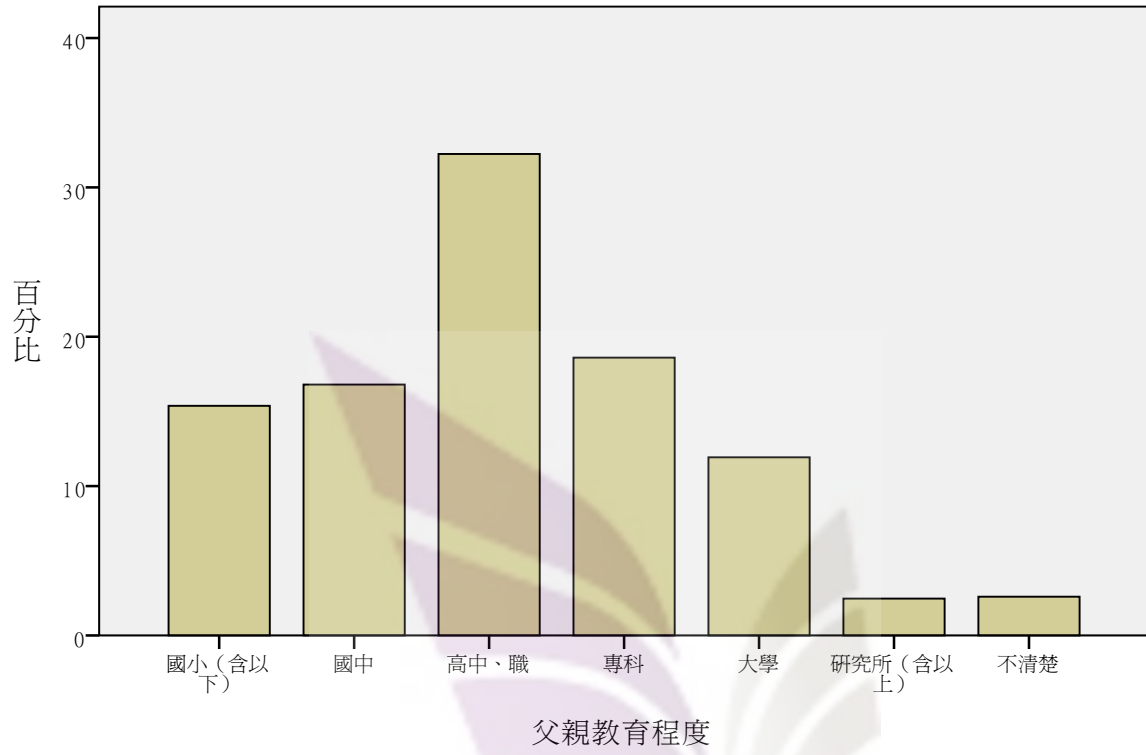


請問是否已還清？

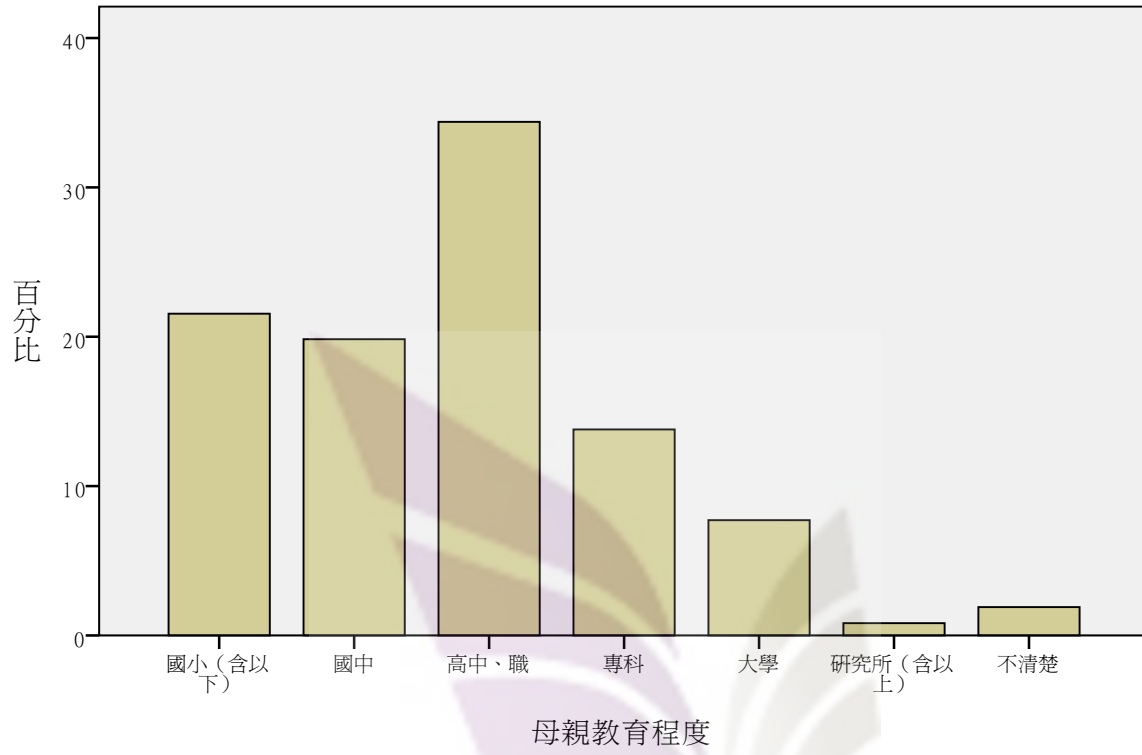


請問是否已還清？

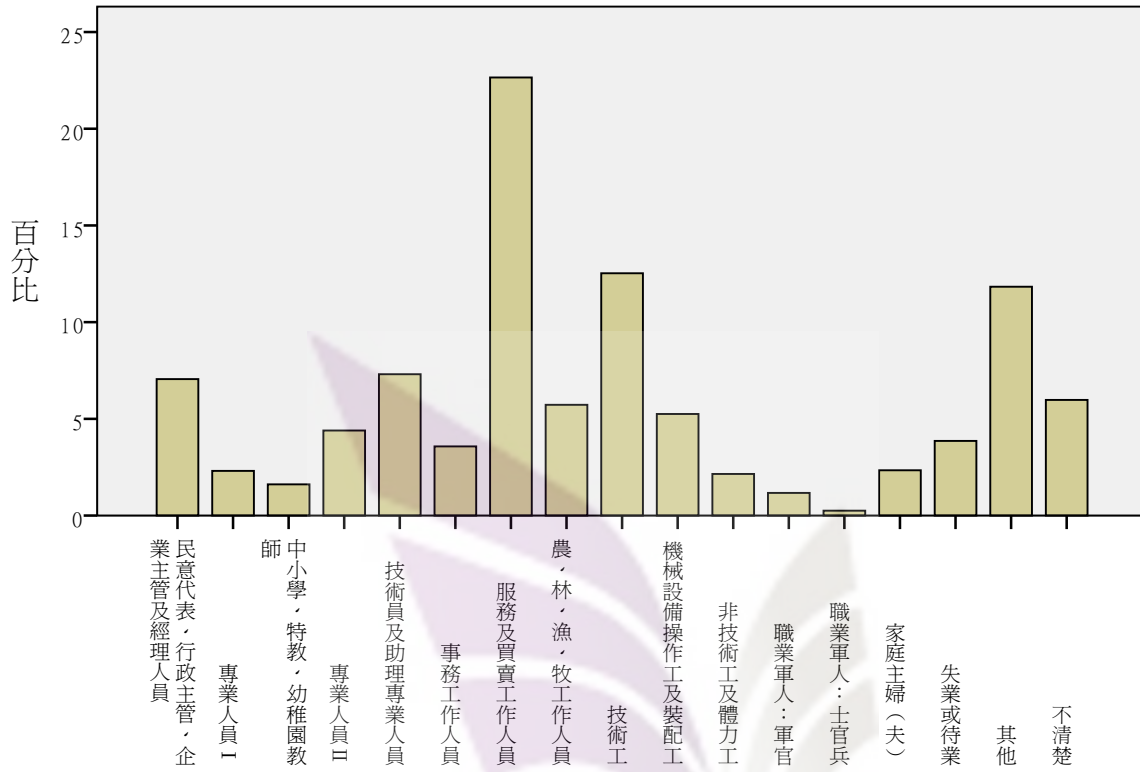
父親教育程度



母親教育程度



父親工作類型



母親工作類型

