

機密文件
請勿外傳

95 學年度大專畢業生 畢業後一年調查分析報告

國立台灣師範大學
教育研究與評鑑中心
中華民國 98 年 8 月

釋出報告說明：

本分析報告已經過加權檢誤，僅供學校參考使用。統計分析結果以本中心執行95學年度大專畢業生畢業後一年調查之原始資料為主，請勿做任何修改。

台灣師範大學教育研究與評鑑中心

95學年度大專學生畢業後一年問卷分析

1017實踐大學

母體數：3429人

回收數：2629人

科系六碼

		次數	百分比	有效百分比	累積百分比
有效的	音樂學系	40	1.5	1.5	1.5
	室內空間設計學系	7	.3	.3	1.8
	媒體傳達設計系	51	1.9	1.9	3.7
	應用外語系	279	10.6	10.6	14.3
	社會工作學系	133	5.1	5.1	19.4
	會計(學)系	161	6.1	6.1	25.5
	會計資訊學系	76	2.9	2.9	28.4
	企業管理(學)系	221	8.4	8.4	36.8
	國際貿易(學)系	233	8.9	8.9	45.7
	工業產品設計學系	35	1.3	1.3	47.0
	服飾經營系	101	3.8	3.8	50.9
	財務金融(學)系	317	12.1	12.1	62.9
	風險管理與保險學系	136	5.2	5.2	68.1
	資訊管理(學)系	261	9.9	9.9	78.0
	建築設計系	18	.7	.7	78.7
	家庭研究與兒童發展研究所	57	2.2	2.2	80.9
	食品營養與保健生技學系	123	4.7	4.7	85.5
	服裝設計學系	128	4.9	4.9	90.4
	生活(應用)科學系	159	6.0	6.0	96.5
	觀光管理系	93	3.5	3.5	100.0
	總和	2629	100.0	100.0	

學制

		次數	百分比	有效百分比	累積百分比
有效的	大學部	1966	74.8	74.8	74.8
	大學二年制在職專班（高教司一科新增）	346	13.2	13.2	87.9
	進修學士班	317	12.1	12.1	100.0
	總和	2629	100.0	100.0	

畢業後，您是否曾參與職業培訓？

		次數	百分比	有效百分比	累積百分比
有效的	否	2460	93.6	93.6	93.6
	是	169	6.4	6.4	100.0
	總和	2629	100.0	100.0	

畢業後，未曾參與職業培訓所勾選之選項

		次數	百分比	有效百分比	累積百分比
有效的	沒參加過，但預計參與職業培訓	762	29.0	31.0	31.0
	不打算參加	1697	64.5	69.0	100.0
	總和	2459	93.5	100.0	
遺漏值	無需填答	169	6.4		
	系統界定的遺漏	1	.0		
	總和	170	6.5		
總和		2629	100.0		

畢業後曾參與職業培訓的主辦單位

		反應值		觀察值百分比
		個數	百分比	
畢業後曾參與職業培訓的主辦單位	畢業後，曾參與職業培訓-主辦單位-公家部門職業培訓（複選題）	55	31.8%	32.5%
	畢業後，曾參與職業培訓-主辦單位-私人機構職業培訓（複選題）	118	68.2%	69.8%
總數		173	100.0%	102.4%

註：本題項為複選題

畢業後曾參與職業培訓的類別

		反應值		觀察值百分比
		個數	百分比	
畢業後曾參與職業培訓的類別	畢業後，曾參與職業培訓-類別-語文類（複選題）	39	19.9%	23.1%
	畢業後，曾參與職業培訓-類別-資訊類（複選題）	27	13.8%	16.0%
	畢業後，曾參與職業培訓-類別-管理技能類（複選題）	25	12.8%	14.8%
	畢業後，曾參與職業培訓-類別-專業技術類（複選題）	89	45.4%	52.7%
	畢業後，曾參與職業培訓-類別-其他（複選題）	16	8.2%	9.5%
總數		196	100.0%	116.0%

註：本題項為複選題

從畢業到現在，您共做過幾份全職工作（含目前這份工作）

		次數	百分比	有效百分比	累積百分比
有效的	0份	593	22.6	22.6	22.6
	1份	1336	50.8	50.8	73.4
	2份	539	20.5	20.5	93.9
	3份	122	4.6	4.6	98.5
	4份	22	.8	.8	99.4
	5份	11	.4	.4	99.8
	6份	5	.2	.2	100.0
	7份	1	.0	.0	100.0
總和		2629	100.0	100.0	

您是否擁有下列證照或檢定證書?

		次數	百分比	有效百分比	累積百分比
有效的	否	1593	60.6	60.6	60.6
	是	1036	39.4	39.4	100.0
	總和	2629	100.0	100.0	

擁有證照的類別

		反應值		觀察值百分比
		個數	百分比	
擁有證照的類別	國家考試（複選題）※考選部辦理	60	4.4%	5.8%
	技術士證照（複選題）※勞委會辦理	280	20.7%	27.0%
	金融證照（複選題）※金融研訓院、壽險工會、精算學會等辦理	406	30.1%	39.2%
	教師資格（複選題）※教育部、北高教育局等辦理	63	4.7%	6.1%
	語言認證（複選題）※民間或國際單位辦理	292	21.6%	28.2%
	電腦認證（複選題）※民間或國際單位辦理	150	11.1%	14.5%
	其他證照一（複選題）	83	6.1%	8.0%
	其他證照二（複選題）	12	.9%	1.2%
	其他證照三（複選題）	4	.3%	.4%
總數		1350	100.0%	130.3%

註：本題項為複選題

擁有國家考試證照的類別

		反應值		觀察值百分比
		個數	百分比	
擁有國家考試證照的類別	國家考試-公務人員（複選題）	5	8.3%	8.3%
	國家考試-專門職業及技術人員（複選題）	55	91.7%	91.7%
總數		60	100.0%	100.0%

註：本題項為複選題

擁有公務人員證照的類別

		反應值		觀察值百分比
		個數	百分比	
擁有公務人員證照的類別	國家考試-公務人員-初等考試 (複選題)	1	20.0%	20.0%
	國家考試-公務人員-普通考試 (複選題)	1	20.0%	20.0%
	國家考試-公務人員-高等考試 (複選題)	1	20.0%	20.0%
	國家考試-公務人員-特種考試 (複選題)	2	40.0%	40.0%
總數		5	100.0%	100.0%

註:本題項為複選題

擁有專門及技術人員證照的類別

		反應值		觀察值百分比
		個數	百分比	
擁有專門及技術人員證照的類別	國家考試-專門職業及技術人員-初等考試(複選題)	10	17.9%	18.2%
	國家考試-專門職業及技術人員-普通考試(複選題)	26	46.4%	47.3%
	國家考試-專門職業及技術人員-高等考試(複選題)	11	19.6%	20.0%
	國家考試-專門職業及技術人員-特種考試(複選題)	9	16.1%	16.4%
	總數		56	100.0%

註:本題項為複選題

擁有金融證照的類別

		反應值		觀察值百分比
		個數	百分比	
擁有金融證照的類別	金融證照-銀行(複選題)	217	36.1%	53.6%
	金融護照-證券與期貨(複選題)	91	15.1%	22.5%
	金融證照-保險(複選題)	253	42.1%	62.5%
	金融證照-國際高階證照(複選題)	3	.5%	.7%
	金融證照-其他(複選題)	37	6.2%	9.1%
總數		601	100.0%	148.4%

註:本題項為複選題

擁有金融證照-銀行的類別

		反應值		觀察值百分比
		個數	百分比	
擁有金融證照-銀行的類別	金融證照-銀行-信託人員(複選題)	171	44.1%	78.8%
	金融證照-銀行-外匯人員(複選題)	19	4.9%	8.8%
	金融證照-銀行-授信人員(複選題)	22	5.7%	10.1%
	金融證照-銀行-內部控制(稽核)人員(複選題)	121	31.2%	55.8%
	金融證照-銀行-理財規劃師(複選題)	44	11.3%	20.3%
	金融證照-銀行-其他(複選題)	11	2.8%	5.1%
總數		388	100.0%	178.8%

註:本題項為複選題

擁有金融證照-證券與期貨的類別

		反應值		觀察值百分比
		個數	百分比	
擁有金融證照-證券與期貨的類別	金融證照-證券與期貨-證券商業務員(複選題)	69	49.3%	75.8%
	金融證照-證券與期貨-期貨商業務員(複選題)	34	24.3%	37.4%
	金融證照-證券與期貨-證券商高級業務員(複選題)	24	17.1%	26.4%
	金融證照-證券與期貨-證券交易分析人員(複選題)	3	2.1%	3.3%
	金融證照-證券與期貨-期貨交易分析人員(複選題)	4	2.9%	4.4%
	金融證照-證券與期貨-其他(複選題)	6	4.3%	6.6%
總數		140	100.0%	153.8%

註:本題項為複選題

擁有金融證照-保險的類別

		反應值		觀察值百分比
		個數	百分比	
擁有金融證照-保險的類別	金融證照-保險-保險業務員(複選題)	244	88.1%	96.4%
	金融證照-保險-保險核保、理賠人員(複選題)	7	2.5%	2.8%
	金融證照-保險-保險代理人(複選題)	4	1.4%	1.6%
	金融證照-保險-保險經紀人(複選題)	2	.7%	.8%
	金融證照-保險-保險公證人(複選題)	1	.4%	.4%
	金融證照-保險-精算師(複選題)	1	.4%	.4%
	金融證照-保險-其他(複選題)	18	6.5%	7.1%
總數		277	100.0%	109.5%

註:本題項為複選題

擁有金融證照-國際高階證照的類別

		反應值		觀察值百分比
		個數	百分比	
擁有金融證照-國際高階證照的類別	金融證照-國際高階證照-CF(複選題)	1	33.3%	33.3%
	金融證照-國際高階證照-FRM(複選題)	1	33.3%	33.3%
	金融證照-國際高階證照-RFC(複選題)	1	33.3%	33.3%
總數		3	100.0%	100.0%

註:本題項為複選題

擁有教師資格的類別

		反應值		觀察值百分比
		個數	百分比	
擁有教師資格的類別	教師資格-幼稚園(複選題)	18	24.3%	28.6%
	教師資格-中等教育普通學科(複選題)	37	50.0%	58.7%
	教師資格-中等教育技職學科(複選題)	19	25.7%	30.2%
總數		74	100.0%	117.5%

註:本題項為複選題

擁有英語認證的類別

		反應值		觀察值百分比
		個數	百分比	
擁有英語認證的類別	語言認證-英語-全民英檢GEPT (複選題)	127	42.1%	48.7%
	語言認證-英語-其他(複選 題)	175	57.9%	67.0%
總數		302	100.0%	115.7%

註:本題項為複選題

擁有全民英檢的類別

		反應值		觀察值百分比
		個數	百分比	
擁有全民英檢的類別	語言認證-英語-全民英檢 GEPT-高級(複選題)	1	.7%	.8%
	語言認證-英語-全民英檢 GEPT-中高級(複選題)	21	15.7%	16.5%
	語言認證-英語-全民英檢 GEPT-中級(複選題)	54	40.3%	42.5%
	語言認證-英語-全民英檢 GEPT-初級(複選題)	58	43.3%	45.7%
	總數	134	100.0%	105.5%

註:本題項為複選題

擁有日語認證的類別

		反應值		觀察值百分比
		個數	百分比	
擁有日語認證的類別	語言認證-日語-JLPT(一)(複選題)	4	7.8%	10.3%
	語言認證-日語-JLPT(二)(複選題)	13	25.5%	33.3%
	語言認證-日語-JLPT(三)(複選題)	19	37.3%	48.7%
	語言認證-日語-JLPT(四)(複選題)	13	25.5%	33.3%
	語言認證-日語-其他(複選 題)	2	3.9%	5.1%
總數		51	100.0%	130.8%

註:本題項為複選題

擁有電腦認證的類別

擁有電腦認證的類別	反應值		觀察值百分比
	個數	百分比	
電腦認證-作業系統類 (Windows-like OS、Linux-like OS) (複選題)	18	8.2%	12.0%
電腦認證-辦公室軟體應用類 (Word、Excel、PowerPoint、中英日輸入、電腦會計) (複選題)	98	44.7%	65.3%
電腦認證-資料庫應用類 (Access、SQL Server、Oracle) (複選題)	11	5.0%	7.3%
電腦認證-程式設計類 (VB程式設計、C/C++程式設計、JV程式設計) (複選題)	5	2.3%	3.3%
電腦認證-工程製圖類 (CD 2D、CD 3D、MDT、Pro/E) (複選題)	5	2.3%	3.3%
電腦認證-網頁設計 (FrontPage、Dreamweaver、JSP、PHP、SP、Javascript) (複選題)	10	4.6%	6.7%
電腦認證-影像處理 (Photoshop、Illustrator、PhotoImpact、CorelDraw、Firework) (複選題)	16	7.3%	10.7%
電腦認證-多媒體設計類 (Flash、Director、3DS Max、MediStudio Pro) (複選題)	11	5.0%	7.3%
電腦認證-專業應用軟體 (ITE專業認證) (複選題)	24	11.0%	16.0%
電腦認證-電腦硬體類 (電腦維修、組裝) (複選題)	7	3.2%	4.7%
電腦認證-網路設計與設定 (佈建網路、設定Router) (複選題)	14	6.4%	9.3%
總數	219	100.0%	146.0%

註:本題項為複選題

您覺得大學應加強哪些能力的培養？－基本能力（例如：中英語文、資訊等）

		次數	百分比	有效百分比	累積百分比
有效的	完全不重要	3	.1	.1	.1
	不太重要	58	2.2	2.2	2.3
	重要	1066	40.5	40.5	42.9
	非常重要	1502	57.1	57.1	100.0
	總和	2629	100.0	100.0	

您覺得大學應加強哪些能力的培養？－學科基礎能力（例如：微積分、統計、各科導論等）

		次數	百分比	有效百分比	累積百分比
有效的	完全不重要	83	3.2	3.2	3.2
	不太重要	1026	39.0	39.0	42.2
	重要	1261	48.0	48.0	90.1
	非常重要	259	9.9	9.9	100.0
	總和	2629	100.0	100.0	

您覺得大學應加強哪些能力的培養？－專業能力

		次數	百分比	有效百分比	累積百分比
有效的	完全不重要	2	.1	.1	.1
	不太重要	94	3.6	3.6	3.7
	重要	1007	38.3	38.3	42.0
	非常重要	1526	58.0	58.0	100.0
	總和	2629	100.0	100.0	

您覺得大學應加強哪些能力的培養？－通識素養

		次數	百分比	有效百分比	累積百分比
有效的	完全不重要	37	1.4	1.4	1.4
	不太重要	491	18.7	18.7	20.1
	重要	1530	58.2	58.2	78.3
	非常重要	571	21.7	21.7	100.0
	總和	2629	100.0	100.0	

您覺得大學應加強哪些能力的培養？－跨領域整合能力

		次數	百分比	有效百分比	累積百分比
有效的	完全不重要	6	.2	.2	.2
	不太重要	152	5.8	5.8	6.0
	重要	1505	57.2	57.2	63.3
	非常重要	966	36.7	36.7	100.0
	總和	2629	100.0	100.0	

您覺得大學應加強哪些能力的培養？－就業能力

		次數	百分比	有效百分比	累積百分比
有效的	完全不重要	4	.2	.2	.2
	不太重要	81	3.1	3.1	3.2
	重要	1123	42.7	42.7	45.9
	非常重要	1421	54.1	54.1	100.0
	總和	2629	100.0	100.0	

選擇工作時，您認為下列原因對您有多重要－薪資

		次數	百分比	有效百分比	累積百分比
有效的	完全不重要	1	.0	.0	.0
	不太重要	156	5.9	5.9	6.0
	重要	1545	58.8	58.8	64.7
	非常重要	927	35.3	35.3	100.0
	總和	2629	100.0	100.0	

選擇工作時，您認為下列原因對您有多重要－福利

		次數	百分比	有效百分比	累積百分比
有效的	完全不重要	2	.1	.1	.1
	不太重要	149	5.7	5.7	5.7
	重要	1581	60.1	60.1	65.9
	非常重要	897	34.1	34.1	100.0
	總和	2629	100.0	100.0	

選擇工作時，您認為下列原因對您有多重要－工作穩定

		次數	百分比	有效百分比	累積百分比
有效的	完全不重要	4	.2	.2	.2
	不太重要	115	4.4	4.4	4.5
	重要	1304	49.6	49.6	54.1
	非常重要	1206	45.9	45.9	100.0
	總和	2629	100.0	100.0	

選擇工作時，您認為下列原因對您有多重要－工作地點

		次數	百分比	有效百分比	累積百分比
有效的	完全不重要	27	1.0	1.0	1.0
	不太重要	476	18.1	18.1	19.1
	重要	1522	57.9	57.9	77.0
	非常重要	604	23.0	23.0	100.0
	總和	2629	100.0	100.0	

選擇工作時，您認為下列原因對您有多重要－能正常上下班

		次數	百分比	有效百分比	累積百分比
有效的	完全不重要	38	1.4	1.4	1.4
	不太重要	549	20.9	20.9	22.3
	重要	1393	53.0	53.0	75.3
	非常重要	649	24.7	24.7	100.0
	總和	2629	100.0	100.0	

選擇工作時，您認為下列原因對您有多重要－工作環境佳

		次數	百分比	有效百分比	累積百分比
有效的	完全不重要	2	.1	.1	.1
	不太重要	156	5.9	5.9	6.0
	重要	1619	61.6	61.6	67.6
	非常重要	852	32.4	32.4	100.0
	總和	2629	100.0	100.0	

選擇工作時，您認為下列原因對您有多重要－升遷機會多

		次數	百分比	有效百分比	累積百分比
有效的	完全不重要	10	.4	.4	.4
	不太重要	299	11.4	11.4	11.8
	重要	1524	58.0	58.0	69.7
	非常重要	796	30.3	30.3	100.0
	總和	2629	100.0	100.0	

選擇工作時，您認為下列原因對您有多重要－工作具挑戰性

		次數	百分比	有效百分比	累積百分比
有效的	完全不重要	16	.6	.6	.6
	不太重要	433	16.5	16.5	17.1
	重要	1567	59.6	59.6	76.7
	非常重要	613	23.3	23.3	100.0
	總和	2629	100.0	100.0	

選擇工作時，您認為下列原因對您有多重要－工作自主性高

		次數	百分比	有效百分比	累積百分比
有效的	完全不重要	16	.6	.6	.6
	不太重要	349	13.3	13.3	13.9
	重要	1571	59.8	59.8	73.6
	非常重要	693	26.4	26.4	100.0
	總和	2629	100.0	100.0	

選擇工作時，您認為下列原因對您有多重要－與個人興趣符合

		次數	百分比	有效百分比	累積百分比
有效的	完全不重要	11	.4	.4	.4
	不太重要	266	10.1	10.1	10.5
	重要	1332	50.7	50.7	61.2
	非常重要	1020	38.8	38.8	100.0
	總和	2629	100.0	100.0	

選擇工作時，您認為下列原因對您有多重要－學習成長機會多

		次數	百分比	有效百分比	累積百分比
有效的	完全不重要	7	.3	.3	.3
	不太重要	118	4.5	4.5	4.8
	重要	1289	49.0	49.0	53.8
	非常重要	1215	46.2	46.2	100.0
	總和	2629	100.0	100.0	

選擇工作時，您認為下列原因對您有多重要－與專長符合

		次數	百分比	有效百分比	累積百分比
有效的	完全不重要	27	1.0	1.0	1.0
	不太重要	435	16.5	16.5	17.6
	重要	1425	54.2	54.2	71.8
	非常重要	742	28.2	28.2	100.0
	總和	2629	100.0	100.0	

選擇工作時，您認為下列原因對您有多重要－對社會的貢獻

		次數	百分比	有效百分比	累積百分比
有效的	完全不重要	100	3.8	3.8	3.8
	不太重要	650	24.7	24.7	28.5
	重要	1436	54.6	54.6	83.1
	非常重要	443	16.9	16.9	100.0
	總和	2629	100.0	100.0	

各項學經歷對找工作或創業的幫助程度如何？－主修科系

		次數	百分比	有效百分比	累積百分比
有效的	毫無幫助	86	3.3	3.3	3.3
	略有幫助	686	26.1	26.1	29.4
	頗有幫助	1187	45.2	45.2	74.5
	極有幫助	670	25.5	25.5	100.0
	總和	2629	100.0	100.0	

各項學經歷對找工作或創業的幫助程度如何？－通識教育

		次數	百分比	有效百分比	累積百分比
有效的	毫無幫助	431	16.4	16.4	16.4
	略有幫助	1277	48.6	48.6	65.0
	頗有幫助	816	31.0	31.0	96.0
	極有幫助	105	4.0	4.0	100.0
	總和	2629	100.0	100.0	

各項學經歷對找工作或創業的幫助程度如何？－畢業學校

		次數	百分比	有效百分比	累積百分比
有效的	毫無幫助	234	8.9	8.9	8.9
	略有幫助	842	32.0	32.0	40.9
	頗有幫助	1134	43.1	43.1	84.1
	極有幫助	419	15.9	15.9	100.0
	總和	2629	100.0	100.0	

各項學經歷對找工作或創業的幫助程度如何？－輔系、雙學位、學程

		次數	百分比	有效百分比	累積百分比
有效的	毫無幫助	160	6.1	7.5	7.5
	略有幫助	720	27.4	33.9	41.4
	頗有幫助	969	36.9	45.6	87.1
	極有幫助	275	10.5	12.9	100.0
	總和	2124	80.8	100.0	
遺漏值	無此經驗	505	19.2		
總和		2629	100.0		

各項學經歷對找工作或創業的幫助程度如何？－社團經驗

		次數	百分比	有效百分比	累積百分比
有效的	毫無幫助	325	12.4	13.8	13.8
	略有幫助	900	34.2	38.1	51.8
	頗有幫助	895	34.0	37.9	89.7
	極有幫助	243	9.2	10.3	100.0
	總和	2363	89.9	100.0	
遺漏值	無此經驗	266	10.1		
總和		2629	100.0		

各項學經歷對找工作或創業的幫助程度如何？－國家考試證書

		次數	百分比	有效百分比	累積百分比
有效的	毫無幫助	72	2.7	3.1	3.1
	略有幫助	437	16.6	19.0	22.1
	頗有幫助	1021	38.8	44.4	66.5
	極有幫助	772	29.4	33.5	100.0
	總和	2302	87.6	100.0	
遺漏值	無此經驗	327	12.4		
總和		2629	100.0		

各項學經歷對找工作或創業的幫助程度如何？－證照

		次數	百分比	有效百分比	累積百分比
有效的	毫無幫助	87	3.3	3.6	3.6
	略有幫助	428	16.3	17.6	21.2
	頗有幫助	1009	38.4	41.5	62.7
	極有幫助	907	34.5	37.3	100.0
	總和	2431	92.5	100.0	
遺漏值	無此經驗	198	7.5		
總和		2629	100.0		

各項學經歷對找工作或創業的幫助程度如何？－相關工作經驗（如打工、實習）

		次數	百分比	有效百分比	累積百分比
有效的	毫無幫助	71	2.7	2.8	2.8
	略有幫助	634	24.1	24.6	27.4
	頗有幫助	1134	43.1	44.1	71.5
	極有幫助	734	27.9	28.5	100.0
	總和	2573	97.9	100.0	
遺漏值	無此經驗	56	2.1		
總和		2629	100.0		

各項學經歷對找工作或創業的幫助程度如何？－遊學經驗（如交換學生）

		次數	百分比	有效百分比	累積百分比
有效的	毫無幫助	145	5.5	7.1	7.1
	略有幫助	734	27.9	36.0	43.2
	頗有幫助	858	32.6	42.1	85.3
	極有幫助	300	11.4	14.7	100.0
	總和	2037	77.5	100.0	
遺漏值	無此經驗	592	22.5		
總和		2629	100.0		

對自己職場職能的評估 - 人際溝通能力

		次數	百分比	有效百分比	累積百分比
有效的	非常弱	23	.9	.9	.9
	弱	688	26.2	26.2	27.0
	強	1679	63.9	63.9	90.9
	非常強	239	9.1	9.1	100.0
	總和	2629	100.0	100.0	

對自己職場職能的評估 - 時間管理能力

		次數	百分比	有效百分比	累積百分比
有效的	非常弱	43	1.6	1.6	1.6
	弱	872	33.2	33.2	34.8
	強	1518	57.7	57.7	92.5
	非常強	196	7.5	7.5	100.0
	總和	2629	100.0	100.0	

對自己職場職能的評估 - 領導能力

		次數	百分比	有效百分比	累積百分比
有效的	非常弱	47	1.8	1.8	1.8
	弱	1134	43.1	43.1	44.9
	強	1317	50.1	50.1	95.0
	非常強	131	5.0	5.0	100.0
	總和	2629	100.0	100.0	

對自己職場職能的評估 - 創新能力

		次數	百分比	有效百分比	累積百分比
有效的	非常弱	51	1.9	1.9	1.9
	弱	1075	40.9	40.9	42.8
	強	1329	50.6	50.6	93.4
	非常強	174	6.6	6.6	100.0
	總和	2629	100.0	100.0	

對自己職場職能的評估 - 團隊合作能力

		次數	百分比	有效百分比	累積百分比
有效的	非常弱	10	.4	.4	.4
	弱	312	11.9	11.9	12.2
	強	1876	71.4	71.4	83.6
	非常強	431	16.4	16.4	100.0
	總和	2629	100.0	100.0	

對自己職場職能的評估 - 本國語文能力

		次數	百分比	有效百分比	累積百分比
有效的	非常弱	6	.2	.2	.2
	弱	256	9.7	9.7	10.0
	強	1794	68.2	68.2	78.2
	非常強	573	21.8	21.8	100.0
	總和	2629	100.0	100.0	

對自己職場職能的評估 - 基礎電腦能力

		次數	百分比	有效百分比	累積百分比
有效的	非常弱	21	.8	.8	.8
	弱	568	21.6	21.6	22.4
	強	1696	64.5	64.5	86.9
	非常強	344	13.1	13.1	100.0
	總和	2629	100.0	100.0	

對自己職場職能的評估 - 發掘及解決問題的能力

		次數	百分比	有效百分比	累積百分比
有效的	非常弱	14	.5	.5	.5
	弱	663	25.2	25.2	25.8
	強	1683	64.0	64.0	89.8
	非常強	269	10.2	10.2	100.0
	總和	2629	100.0	100.0	

對自己職場職能的評估 - 外語能力

		次數	百分比	有效百分比	累積百分比
有效的	非常弱	226	8.6	8.6	8.6
	弱	1312	49.9	49.9	58.5
	強	925	35.2	35.2	93.7
	非常強	166	6.3	6.3	100.0
	總和	2629	100.0	100.0	

對自己職場職能的評估 - 穩定度或抗壓性

		次數	百分比	有效百分比	累積百分比
有效的	非常弱	22	.8	.8	.8
	弱	409	15.6	15.6	16.4
	強	1716	65.3	65.3	81.7
	非常強	482	18.3	18.3	100.0
	總和	2629	100.0	100.0	

對自己職場職能的評估 - 調適能力

		次數	百分比	有效百分比	累積百分比
有效的	非常弱	9	.3	.3	.3
	弱	338	12.9	12.9	13.2
	強	1786	67.9	67.9	81.1
	非常強	496	18.9	18.9	100.0
	總和	2629	100.0	100.0	

對自己職場職能的評估 - 學習能力

		次數	百分比	有效百分比	累積百分比
有效的	非常弱	5	.2	.2	.2
	弱	285	10.8	10.8	11.0
	強	1864	70.9	70.9	81.9
	非常強	475	18.1	18.1	100.0
	總和	2629	100.0	100.0	

對自己職場職能的評估 - 專業知識與技術

		次數	百分比	有效百分比	累積百分比
有效的	非常弱	22	.8	.8	.8
	弱	773	29.4	29.4	30.2
	強	1610	61.2	61.2	91.5
	非常強	224	8.5	8.5	100.0
	總和	2629	100.0	100.0	

對自己職場職能的評估 - 運用專業知識到實際工作的能力

		次數	百分比	有效百分比	累積百分比
有效的	非常弱	36	1.4	1.4	1.4
	弱	738	28.1	28.1	29.4
	強	1601	60.9	60.9	90.3
	非常強	254	9.7	9.7	100.0
	總和	2629	100.0	100.0	

對自己職場職能的評估 - 求職及推銷自己的能力

		次數	百分比	有效百分比	累積百分比
有效的	非常弱	96	3.7	3.7	3.7
	弱	1109	42.2	42.2	45.8
	強	1225	46.6	46.6	92.4
	非常強	199	7.6	7.6	100.0
	總和	2629	100.0	100.0	

您目前正在做什麼?

		次數	百分比	有效百分比	累積百分比
有效的	工作中	1550	59.0	59.0	59.0
	全職在學中	250	9.5	9.5	68.5
	服役中 (全職軍人不選此項)	94	3.6	3.6	72.0
	待業中或未曾就業	661	25.1	25.1	97.2
	其他	74	2.8	2.8	100.0
總和	2629	100.0	100.0		

目前現況 - 工作中

		次數	百分比	有效百分比	累積百分比
有效的	全職工作	1476	56.1	95.2	95.2
	非全職工作 (兼職)	62	2.4	4.0	99.2
	已找到工作, 但尚未上班	12	.5	.8	100.0
	總和	1550	59.0	100.0	
遺漏值	無需填答	1079	41.0		
總和		2629	100.0		

您目前有幾份非全職工作 (兼職)

		次數	百分比	有效百分比	累積百分比
有效的	1份	41	1.6	66.1	66.1
	2份	12	.5	19.4	85.5
	3份	8	.3	12.9	98.4
	4份	1	.0	1.6	100.0
	總和	62	2.4	100.0	
遺漏值	無需填答	2567	97.6		
總和		2629	100.0		

您目前現況 - 全職在學中

		次數	百分比	有效百分比	累積百分比
有效的	正在唸研究所	221	8.4	88.4	88.4
	正在唸第二學士學位	2	.1	.8	89.2
	其他	27	1.0	10.8	100.0
	總和	250	9.5	100.0	
遺漏值	無需填答	2379	90.5		
總和		2629	100.0		

您目前現況 - 服役中

		次數	百分比	有效百分比	累積百分比
有效的	義務役	69	2.6	73.4	73.4
	替代役	19	.7	20.2	93.6
	大學儲備軍官訓練團 (ROTC)	2	.1	2.1	95.7
	志願役軍士官 (指職甄選)	4	.2	4.3	100.0
	總和	94	3.6	100.0	
遺漏值	無需填答	2535	96.4		
總和		2629	100.0		

義務役的階級別 (只限男生填答)

		次數	百分比	有效百分比	累積百分比
有效的	士官	18	.7	26.1	26.1
	士兵	51	1.9	73.9	100.0
	總和	69	2.6	100.0	
遺漏值	無需填答	2560	97.4		
總和		2629	100.0		

您目前現況 - 待業中或未曾就業

		次數	百分比	有效百分比	累積百分比
有效的	準備出國留學中	53	2.0	8.0	8.0
	準備國內升學或就業考試	157	6.0	23.8	31.8
	找不到符合個人專長的工作機會	139	5.3	21.0	52.8
	不滿意工作條件	92	3.5	13.9	66.7
	目前不打算工作	35	1.3	5.3	72.0
	家庭因素	37	1.4	5.6	77.6
	因工作單位關廠、裁員而被資遣	66	2.5	10.0	87.6
	被解雇	32	1.2	4.8	92.4
	其他	50	1.9	7.6	100.0
	總和	661	25.1	100.0	
遺漏值	無需填答	1968	74.9		
總和		2629	100.0		

請問您目前工作的機構的屬性為何？

		次數	百分比	有效百分比	累積百分比
有效的	企業	1124	42.8	72.6	72.6
	學校	95	3.6	6.1	78.7
	政府機關	52	2.0	3.4	82.1
	軍事單位	18	.7	1.2	83.2
	非營利法人團體	69	2.6	4.5	87.7
	其他	191	7.3	12.3	100.0
	總和	1549	58.9	100.0	
遺漏值	無需填答	1054	40.1		
	系統界定的遺漏	26	1.0		
總和	1080	41.1			
總和	2629	100.0			

您目前工作的機構屬性-企業

		次數	百分比	有效百分比	累積百分比
有效的	公營	13	.5	1.2	1.2
	民營	1110	42.2	98.8	100.0
	總和	1123	42.7	100.0	
遺漏值	無需填答	1479	56.3		
	系統界定的遺漏	27	1.0		
總和	1506	57.3			
總和	2629	100.0			

您目前工作的機構屬性-學校公私立別

		次數	百分比	有效百分比	累積百分比
有效的	公立	44	1.7	46.3	46.3
	私立	51	1.9	53.7	100.0
	總和	95	3.6	100.0	
遺漏值	無需填答	2508	95.4		
	系統界定的遺漏	26	1.0		
總和	2534	96.4			
總和	2629	100.0			

您目前工作的機構屬性-學校類型

		次數	百分比	有效百分比	累積百分比
有效的	大專院校	24	.9	25.3	25.3
	高中職	16	.6	16.8	42.1
	國中	18	.7	18.9	61.1
	小學	7	.3	7.4	68.4
	幼稚園	30	1.1	31.6	100.0
	總和	95	3.6	100.0	
遺漏值	無需填答	2508	95.4		
	系統界定的遺漏	26	1.0		
	總和	2534	96.4		
總和	2629	100.0			

您目前工作的機構屬性-政府機關

		次數	百分比	有效百分比	累積百分比
有效的	公務人員	5	.2	9.6	9.6
	約聘僱人員	36	1.4	69.2	78.8
	臨時人員	11	.4	21.2	100.0
	總和	52	2.0	100.0	
遺漏值	無需填答	2551	97.0		
	系統界定的遺漏	26	1.0		
	總和	2577	98.0		
總和	2629	100.0			

您目前工作的機構屬性-非營利法人團體

		次數	百分比	有效百分比	累積百分比
有效的	研究性質	8	.3	11.6	11.6
	非研究性質	61	2.3	88.4	100.0
	總和	69	2.6	100.0	
遺漏值	無需填答	2534	96.4		
	系統界定的遺漏	26	1.0		
	總和	2560	97.4		
總和	2629	100.0			

您目前服務的部門

		次數	百分比	有效百分比	累積百分比
有效的	生產製造	111	4.2	7.2	7.2
	行銷業務	437	16.6	28.2	35.4
	行政管理（人事、財務、總務）	417	15.9	26.9	62.3
	研發	63	2.4	4.1	66.4
	品保或測試	20	.8	1.3	67.7
	教學研究	139	5.3	9.0	76.6
	其他	362	13.8	23.4	100.0
	總和	1549	58.9	100.0	
遺漏值	無需填答	1054	40.1		
	系統界定的遺漏	26	1.0		
	總和	1080	41.1		
總和	2629	100.0			

您目前主要的服務機構的規模

		次數	百分比	有效百分比	累積百分比
有效的	1-2人	30	1.1	1.9	1.9
	3-10人	362	13.8	23.4	25.3
	11-30人	352	13.4	22.7	48.0
	31-50人	156	5.9	10.1	58.1
	51-100人	148	5.6	9.6	67.7
	101-500人	208	7.9	13.4	81.1
	501-1000人	85	3.2	5.5	86.6
	1001人以上	208	7.9	13.4	100.0
	總和	1549	58.9	100.0	
遺漏值	無需填答	1054	40.1		
	系統界定的遺漏	26	1.0		
	總和	1080	41.1		
總和	2629	100.0			

您目前的主要工作或實習地點

		次數	百分比	有效百分比	累積百分比
有效的	台灣	1533	58.3	99.0	99.0
	港澳	4	.2	.3	99.2
	中國大陸	6	.2	.4	99.6
	其他國家	6	.2	.4	100.0
	總和	1549	58.9	100.0	
遺漏值	無需填答	1054	40.1		
	系統界定的遺漏	26	1.0		
	總和	1080	41.1		
總和	2629	100.0			

目前主要工作或實習的地點在台灣者，所在之縣市

		次數	百分比	有效百分比	累積百分比
有效的	基隆市	11	.4	.7	.7
	台北市	783	29.8	51.1	51.8
	新竹市	43	1.6	2.8	54.6
	台中市	57	2.2	3.7	58.3
	嘉義市	15	.6	1.0	59.3
	台南市	26	1.0	1.7	61.0
	高雄市	134	5.1	8.7	69.7
	台北縣	186	7.1	12.1	81.9
	桃園縣	50	1.9	3.3	85.1
	新竹縣	14	.5	.9	86.0
	苗栗縣	17	.6	1.1	87.1
	台中縣	34	1.3	2.2	89.4
	彰化縣	22	.8	1.4	90.8
	南投縣	6	.2	.4	91.2
	嘉義縣	7	.3	.5	91.7
	雲林縣	17	.6	1.1	92.8
	台南縣	35	1.3	2.3	95.0
	高雄縣	29	1.1	1.9	96.9
	屏東縣	11	.4	.7	97.7
	台東縣	2	.1	.1	97.8
	花蓮縣	15	.6	1.0	98.8
	宜蘭縣	16	.6	1.0	99.8
	金門縣	1	.0	.1	99.9
澎湖縣	2	.1	.1	100.0	
	總和	1533	58.3	100.0	
遺漏值	無需填答	1070	40.7		
	系統界定的遺漏	26	1.0		
	總和	1096	41.7		
總和		2629	100.0		

您目前從事的職業類別是屬於哪一類？

		次數	百分比	有效百分比	累積百分比
有效的	行政主管、企業主管及經理人員	90	3.4	5.8	5.8
	專業人員 I	87	3.3	5.6	11.4
	中小學、特教、幼稚園教師	112	4.3	7.2	18.7
	專業人員 II	154	5.9	9.9	28.6
	技術員及助理專業人員	202	7.7	13.0	41.6
	事務工作人員	462	17.6	29.8	71.5
	服務及買賣工作人員	201	7.6	13.0	84.4
	農、林、漁、牧工作人員	1	.0	.1	84.5
	技術工	14	.5	.9	85.4
	機械設備操作工及裝配工	3	.1	.2	85.6
	非技術工及體力工	6	.2	.4	86.0
	職業軍人：軍官	9	.3	.6	86.6
	職業軍人：士官兵	7	.3	.5	87.0
	其他	201	7.6	13.0	100.0
	總和	1549	58.9	100.0	
	遺漏值	無需填答	1054	40.1	
系統界定的遺漏		26	1.0		
總和	1080	41.1			
總和	2629	100.0			

您目前從事的行業類別是屬於哪一類？

		次數	百分比	有效百分比	累積百分比	
有效的	資訊及通訊傳播業	129	4.9	8.3	8.3	
	製造業	280	10.7	18.1	26.4	
	專業、科學及技術服務業	169	6.4	10.9	37.3	
	教育服務業	239	9.1	15.4	52.7	
	支援服務業	60	2.3	3.9	56.6	
	醫療保健及社會工作服務業	85	3.2	5.5	62.1	
	藝術、娛樂及休閒服務業	78	3.0	5.0	67.1	
	其他服務業	83	3.2	5.4	72.5	
	運輸及倉儲業	33	1.3	2.1	74.6	
	住宿及餐飲業	52	2.0	3.4	78.0	
	金融及保險業	210	8.0	13.6	91.5	
	不動產業	20	.8	1.3	92.8	
	批發及零售業	66	2.5	4.3	97.1	
	電力及燃氣供應業	1	.0	.1	97.2	
	用水供應及污染整治業	2	.1	.1	97.3	
	營造業	14	.5	.9	98.2	
	公共行政及國防：強制性社會安全	28	1.1	1.8	100.0	
	總和	1549	58.9	100.0		
	遺漏值	無需填答	1054	40.1		
		系統界定的遺漏	26	1.0		
總和	1080	41.1				
總和	2629	100.0				

資訊及通訊傳播業

		次數	百分比	有效百分比	累積百分比
有效的	數位內容產業	15	.6	11.6	11.6
	資訊服務	56	2.1	43.4	55.0
	電信服務業	23	.9	17.8	72.9
	出版業	25	1.0	19.4	92.2
	影片服務、聲音錄製及音樂出版業	3	.1	2.3	94.6
	傳播及節目播送業	7	.3	5.4	100.0
	總和	129	4.9	100.0	
遺漏值	無需填答	2474	94.1		
	系統界定的遺漏	26	1.0		
	總和	2500	95.1		
總和	2629	100.0			

資訊及通訊傳播業-數位內容產業

		次數	百分比	有效百分比	累積百分比
有效的	數位遊戲	5	.2	33.3	33.3
	電腦動畫	3	.1	20.0	53.3
	數位影音	4	.2	26.7	80.0
	行動應用服務	2	.1	13.3	93.3
	數位出版典藏	1	.0	6.7	100.0
	總和	15	.6	100.0	
	遺漏值	無需填答	2588	98.4	
	系統界定的遺漏	26	1.0		
總和	總和	2614	99.4		
總和		2629	100.0		

資訊及通訊傳播業-資訊服務

		次數	百分比	有效百分比	累積百分比
有效的	電腦軟體設計業	13	.5	23.2	23.2
	電腦系統整合服務業	10	.4	17.9	41.1
	其他電腦系統設計服務業	4	.2	7.1	48.2
	入口網站經營業	3	.1	5.4	53.6
	資料處理、網站代管及相關服務業	5	.2	8.9	62.5
	其他資訊供應服務業	21	.8	37.5	100.0
	總和	56	2.1	100.0	
遺漏值	無需填答	2547	96.9		
	系統界定的遺漏	26	1.0		
	總和	2573	97.9		
總和	2629	100.0			

製造業

		次數	百分比	有效百分比	累積百分比
有效的	半導體產業	14	.5	5.0	5.0
	影像測示產業	9	.3	3.2	8.2
	生技醫療產業	8	.3	2.9	11.1
	通訊設備產業	6	.2	2.1	13.2
	食品製造業	31	1.2	11.1	24.3
	紡織業	88	3.3	31.4	55.7
	紙業及印刷業	6	.2	2.1	57.9
	石油、化學材料及製品業	11	.4	3.9	61.8
	非金屬製品業	4	.2	1.4	63.2
	金屬工業	15	.6	5.4	68.6
	機械設備業	16	.6	5.7	74.3
	電子零組件業	43	1.6	15.4	89.6
	其他製造業	29	1.1	10.4	100.0
	總和	280	10.7	100.0	
	遺漏值	無需填答	2323	88.4	
系統界定的遺漏		26	1.0		
總和		2349	89.3		
總和	2629	100.0			

製造業-半導體產業

		次數	百分比	有效百分比	累積百分比
有效的	設計	3	.1	21.4	21.4
	製造	9	.3	64.3	85.7
	封裝	1	.0	7.1	92.9
	測試	1	.0	7.1	100.0
	總和	14	.5	100.0	
遺漏值	無需填答	2589	98.5		
	系統界定的遺漏	26	1.0		
	總和	2615	99.5		
總和	2629	100.0			

製造業-影像顯示產業

		次數	百分比	有效百分比	累積百分比
有效的	面板	3	.1	33.3	33.3
	材料	1	.0	11.1	44.4
	設備	5	.2	55.6	100.0
	總和	9	.3	100.0	
遺漏值	無需填答	2594	98.7		
	系統界定的遺漏	26	1.0		
	總和	2620	99.7		
總和	2629	100.0			

製造業-生技醫療產業

		次數	百分比	有效百分比	累積百分比
有效的	生技	5	.2	62.5	62.5
	製藥	1	.0	12.5	75.0
	醫療器材	2	.1	25.0	100.0
	總和	8	.3	100.0	
遺漏值	無需填答	2595	98.7		
	系統界定的遺漏	26	1.0		
	總和	2621	99.7		
總和		2629	100.0		

製造業-通訊設備製造業

		次數	百分比	有效百分比	累積百分比
有效的	其他通訊傳播設備製造業	6	.2	100.0	100.0
遺漏值	無需填答	2597	98.8		
	系統界定的遺漏	26	1.0		
	總和	2623	99.8		
總和		2629	100.0		

專業、科學及技術服務業

		次數	百分比	有效百分比	累積百分比
有效的	半導體設計產業	6	.2	3.6	3.6
	生技醫療服務業	2	.1	1.2	4.7
	法律及會計服務業	62	2.4	36.7	41.4
	企業總管理機構及管理顧問業	6	.2	3.6	45.0
	建築、工程服務及技術檢測、 分析服務業	12	.5	7.1	52.1
	研究發展服務業	5	.2	3.0	55.0
	廣告業及市場研究業	10	.4	5.9	60.9
	專門設計服務業	31	1.2	18.3	79.3
	其他專業、科學及技術服務業	35	1.3	20.7	100.0
遺漏值	總和	169	6.4	100.0	
	無需填答	2434	92.6		
	系統界定的遺漏	26	1.0		
	總和	2460	93.6		
總和		2629	100.0		

支援服務業

		次數	百分比	有效百分比	累積百分比
有效的	租賃業	3	.1	5.0	5.0
	就業服務業	4	.2	6.7	11.7
	旅行業	7	.3	11.7	23.3
	保全及私家偵探服務業	2	.1	3.3	26.7
	建築物及綠化服務業	1	.0	1.7	28.3
	業務及辦公室支援服務業	43	1.6	71.7	100.0
	總和	60	2.3	100.0	
遺漏值	無需填答	2543	96.7		
	系統界定的遺漏	26	1.0		
	總和	2569	97.7		
總和		2629	100.0		

醫療保健及社會工作服務業

		次數	百分比	有效百分比	累積百分比
有效的	醫療保健服務業	34	1.3	40.0	40.0
	居住照顧服務業	4	.2	4.7	44.7
	其他社會工作服務業	47	1.8	55.3	100.0
	總和	85	3.2	100.0	
遺漏值	無需填答	2518	95.8		
	系統界定的遺漏	26	1.0		
	總和	2544	96.8		
總和		2629	100.0		

藝術、娛樂及休閒服務業

		次數	百分比	有效百分比	累積百分比
有效的	創作及藝術表演業	25	1.0	32.1	32.1
	圖書館、檔案保存、博物館及類似機構	6	.2	7.7	39.7
	運動、娛樂及休閒服務業	47	1.8	60.3	100.0
	總和	78	3.0	100.0	
遺漏值	無需填答	2525	96.0		
	系統界定的遺漏	26	1.0		
	總和	2551	97.0		
總和		2629	100.0		

其他服務業

		次數	百分比	有效百分比	累積百分比
有效的	宗教職業及類似組織	2	.1	2.4	2.4
	個人及家庭用品維修業	5	.2	6.0	8.4
	未分類其他服務業	76	2.9	91.6	100.0
	總和	83	3.2	100.0	
遺漏值	無需填答	2520	95.9		
	系統界定的遺漏	26	1.0		
	總和	2546	96.8		
總和		2629	100.0		

運輸及倉儲業

		次數	百分比	有效百分比	累積百分比
有效的	陸上運輸業	4	.2	12.1	12.1
	水業運輸業	7	.3	21.2	33.3
	航空運輸業	6	.2	18.2	51.5
	運輸輔助業	9	.3	27.3	78.8
	倉儲業	5	.2	15.2	93.9
	郵政及快遞業	2	.1	6.1	100.0
	總和	33	1.3	100.0	
遺漏值	無需填答	2570	97.8		
	系統界定的遺漏	26	1.0		
	總和	2596	98.7		
總和		2629	100.0		

住宿及餐飲業

		次數	百分比	有效百分比	累積百分比
有效的	住宿服務業	19	.7	36.5	36.5
	餐飲業	33	1.3	63.5	100.0
	總和	52	2.0	100.0	
遺漏值	無需填答	2551	97.0		
	系統界定的遺漏	26	1.0		
	總和	2577	98.0		
總和		2629	100.0		

金融及保險業

		次數	百分比	有效百分比	累積百分比
有效的	金融中介業	49	1.9	23.4	23.4
	保險業	96	3.7	45.9	69.4
	證券期貨及其他金融業	64	2.4	30.6	100.0
	總和	209	7.9	100.0	
遺漏值	無需填答	2393	91.0		
	系統界定的遺漏	27	1.0		
	總和	2420	92.1		
總和		2629	100.0		

不動產業

		次數	百分比	有效百分比	累積百分比
有效的	不動產開發業	2	.1	10.0	10.0
	不動產經營及相關服務業	18	.7	90.0	100.0
	總和	20	.8	100.0	
遺漏值	無需填答	2583	98.3		
	系統界定的遺漏	26	1.0		
	總和	2609	99.2		
總和		2629	100.0		

批發及零售業

		次數	百分比	有效百分比	累積百分比
有效的	批發業	18	.7	27.3	27.3
	零售業	48	1.8	72.7	100.0
	總和	66	2.5	100.0	
遺漏值	無需填答	2537	96.5		
	系統界定的遺漏	26	1.0		
	總和	2563	97.5		
總和		2629	100.0		

農、林、漁、牧業

		次數	百分比
遺漏值	無需填答	2603	99.0
	系統界定的遺漏	26	1.0
	總和	2629	100.0

礦業及土石採取業

		次數	百分比
遺漏值	無需填答	2603	99.0
	系統界定的遺漏	26	1.0
	總和	2629	100.0

用水供應及污染整治業

		次數	百分比	有效百分比	累積百分比
有效的	用水供應業	1	.0	50.0	50.0
	廢棄物清除、處理及回收業	1	.0	50.0	100.0
	總和	2	.1	100.0	
遺漏值	無需填答	2601	98.9		
	系統界定的遺漏	26	1.0		
	總和	2627	99.9		
總和		2629	100.0		

營造業

		次數	百分比	有效百分比	累積百分比
有效的	建築工程業	12	.5	85.7	85.7
	土木工程業	1	.0	7.1	92.9
	專門營造業	1	.0	7.1	100.0
	總和	14	.5	100.0	
遺漏值	無需填答	2589	98.5		
	系統界定的遺漏	26	1.0		
	總和	2615	99.5		
總和		2629	100.0		

公共行政及國防、強制性社會安全

		次數	百分比	有效百分比	累積百分比
有效的	公共行政及國防、強制性社會安全	27	1.0	96.4	96.4
	國際組織及外國機構	1	.0	3.6	100.0
	總和	28	1.1	100.0	
遺漏值	無需填答	2575	97.9		
	系統界定的遺漏	26	1.0		
	總和	2601	98.9		
總和		2629	100.0		

您目前的工作有管理其他員工嗎？

		次數	百分比	有效百分比	累積百分比
有效的	沒有	1319	50.2	85.5	85.5
	有	223	8.5	14.5	100.0
	總和	1542	58.7	100.0	
遺漏值	無需填答	1054	40.1		
	系統界定的遺漏	33	1.3		
	總和	1087	41.3		
總和		2629	100.0		

需要管理多少員工？

		次數	百分比	有效百分比	累積百分比
有效的	1-3	90	3.4	40.4	40.4
	4-6	45	1.7	20.2	60.5
	7-9	23	.9	10.3	70.9
	10-12	21	.8	9.4	80.3
	13-15	8	.3	3.6	83.9
	16-18	3	.1	1.3	85.2
	19-21	3	.1	1.3	86.5
	22-24	4	.2	1.8	88.3
	28-30	4	.2	1.8	90.1
	31-33	3	.1	1.3	91.5
	40-42	1	.0	.4	91.9
	43-45	1	.0	.4	92.4
	46-48	1	.0	.4	92.8
	49-51	6	.2	2.7	95.5
	52-100	4	.2	1.8	97.3
	101以上	6	.2	2.7	100.0
		總和	223	8.5	100.0
遺漏值	無需填答	2373	90.3		
	系統界定的遺漏	33	1.3		
	總和	2406	91.5		
總和		2629	100.0		

您平均每週工作總時數為多少小時？

		次數	百分比	有效百分比	累積百分比	
有效的	0-12	85	3.2	5.5	5.5	
	13-24	39	1.5	2.5	8.0	
	25-36	83	3.2	5.4	13.4	
	37-48	832	31.6	54.0	67.4	
	49-60	327	12.4	21.2	88.6	
	61-72	103	3.9	6.7	95.3	
	73-84	46	1.7	3.0	98.2	
	85-96	12	.5	.8	99.0	
	97-108	6	.2	.4	99.4	
	109-120	4	.2	.3	99.7	
	121-132	2	.1	.1	99.8	
	133-144	3	.1	.2	100.0	
		總和	1542	58.7	100.0	
	遺漏值	無需填答	1054	40.1		
系統界定的遺漏		33	1.3			
總和		1087	41.3			
總和		2629	100.0			

您平均每月工作總收入為多少元?

		次數	百分比	有效百分比	累積百分比
有效的	10000以下	31	1.2	2.0	2.0
	10001 - 15000	23	.9	1.5	3.5
	15001 - 20000	56	2.1	3.6	7.1
	20001 - 25000	304	11.6	19.7	26.8
	25001 - 30000	571	21.7	37.0	63.9
	30001 - 35000	306	11.6	19.8	83.7
	35001 - 40000	114	4.3	7.4	91.1
	40001 - 45000	70	2.7	4.5	95.7
	45001 - 50000	20	.8	1.3	97.0
	50001 - 55000	11	.4	.7	97.7
	55001 - 60000	9	.3	.6	98.2
	60001 - 65000	4	.2	.3	98.5
	65001 - 70000	6	.2	.4	98.9
	70001 - 75000	7	.3	.5	99.4
	75001 - 80000	4	.2	.3	99.6
	90001 - 95000	1	.0	.1	99.7
	100001以上	5	.2	.3	100.0
總和	1542	58.7	100.0		
遺漏值	無需填答	1054	40.1		
	系統界定的遺漏	33	1.3		
	總和	1087	41.3		
總和	2629	100.0			

您大約花了多少時間找到這份工作?

		次數	百分比	有效百分比	累積百分比
有效的	1個月	243	9.2	15.8	15.8
	2個月	194	7.4	12.6	28.3
	3個月	166	6.3	10.8	39.1
	4個月	85	3.2	5.5	44.6
	5個月	37	1.4	2.4	47.0
	6個月	51	1.9	3.3	50.3
	7個月	7	.3	.5	50.8
	8個月	6	.2	.4	51.2
	9個月	2	.1	.1	51.3
	10個月	1	.0	.1	51.4
	12個月	6	.2	.4	51.8
	不到1個月	731	27.8	47.4	99.2
	13個月以上	13	.5	.8	100.0
	總和	1542	58.7	100.0	
遺漏值	無需填答	1054	40.1		
	系統界定的遺漏	33	1.3		
	總和	1087	41.3		
總和	2629	100.0			

您如何得到這份工作?

		次數	百分比	有效百分比	累積百分比
有效的	透過分發	13	.5	.8	.8
	自己找到	950	36.1	61.6	62.5
	透過就業輔導	45	1.7	2.9	65.4
	透過介紹人介紹	381	14.5	24.7	90.1
	其他	153	5.8	9.9	100.0
	總和	1542	58.7	100.0	
遺漏值	無需填答	1054	40.1		
	系統界定的遺漏	33	1.3		
	總和	1087	41.3		
總和		2629	100.0		

您如何得到這份工作-透過分發

		次數	百分比	有效百分比	累積百分比
有效的	畢業後學校直接分發	3	.1	23.1	23.1
	通過國家考試分發	10	.4	76.9	100.0
	總和	13	.5	100.0	
遺漏值	無需填答	2583	98.3		
	系統界定的遺漏	33	1.3		
	總和	2616	99.5		
總和		2629	100.0		

您如何得到這份工作-自己找到

		次數	百分比	有效百分比	累積百分比
有效的	透過就業網站	594	22.6	62.5	62.5
	透過報紙廣告	71	2.7	7.5	70.0
	透過校園徵才活動	39	1.5	4.1	74.1
	透過公司或機構網頁	124	4.7	13.1	87.2
	其他	122	4.6	12.8	100.0
	總和	950	36.1	100.0	
遺漏值	無需填答	1646	62.6		
	系統界定的遺漏	33	1.3		
	總和	1679	63.9		
總和		2629	100.0		

您如何得到這份工作-透過就業輔導

		次數	百分比	有效百分比	累積百分比
有效的	政府就業輔導	9	.3	20.0	20.0
	民間就業輔導	28	1.1	62.2	82.2
	學校就業輔導	8	.3	17.8	100.0
	總和	45	1.7	100.0	
遺漏值	無需填答	2551	97.0		
	系統界定的遺漏	33	1.3		
	總和	2584	98.3		
總和		2629	100.0		

您如何得到這份工作-透過介紹人介紹

		次數	百分比	有效百分比	累積百分比
有效的	學長姐介紹	18	.7	4.7	4.7
	師長介紹	41	1.6	10.8	15.5
	家人、親戚介紹	149	5.7	39.1	54.6
	朋友介紹	173	6.6	45.4	100.0
	總和	381	14.5	100.0	
遺漏值	無需填答	2215	84.3		
	系統界定的遺漏	33	1.3		
	總和	2248	85.5		
總和		2629	100.0		

您目前工作與您大學時就讀科系是否相關？

		次數	百分比	有效百分比	累積百分比
有效的	無關	387	14.7	25.1	25.1
	部份相關	480	18.3	31.1	56.2
	大部份相關	305	11.6	19.8	76.0
	非常相關	370	14.1	24.0	100.0
	總和	1542	58.7	100.0	
遺漏值	無需填答	1054	40.1		
	系統界定的遺漏	33	1.3		
	總和	1087	41.3		
總和		2629	100.0		

您認為大概需要多少教育程度才能勝任您目前的這份工作？

		次數	百分比	有效百分比	累積百分比
有效的	國中以下	22	.8	1.4	1.4
	高中	152	5.8	9.9	11.3
	高職	115	4.4	7.5	18.7
	專科	346	13.2	22.4	41.2
	大學	887	33.7	57.5	98.7
	碩士	19	.7	1.2	99.9
	博士	1	.0	.1	100.0
	總和	1542	58.7	100.0	
遺漏值	無需填答	1054	40.1		
	系統界定的遺漏	33	1.3		
	總和	1087	41.3		
總和	2629	100.0			

您認為需要有多久的工作經歷或歷練，才能勝任目前的職位？

		次數	百分比	有效百分比	累積百分比
有效的	不需要工作經驗	208	7.9	13.5	13.5
	不到1個月	101	3.8	6.5	20.0
	1個月至半年	437	16.6	28.3	48.4
	半年至1年	437	16.6	28.3	76.7
	1年至3年	258	9.8	16.7	93.5
	3年至5年	55	2.1	3.6	97.0
	5年以上	46	1.7	3.0	100.0
	總和	1542	58.7	100.0	
	遺漏值	無需填答	1054	40.1	
系統界定的遺漏		33	1.3		
總和		1087	41.3		
總和	2629	100.0			

您對目前這份工作的滿意程度為何？

		次數	百分比	有效百分比	累積百分比
有效的	很不滿意	27	1.0	1.8	1.8
	不滿意	293	11.1	19.0	20.8
	滿意	1040	39.6	67.4	88.2
	很滿意	182	6.9	11.8	100.0
	總和	1542	58.7	100.0	
遺漏值	無需填答	1054	40.1		
	系統界定的遺漏	33	1.3		
	總和	1087	41.3		
總和	2629	100.0			

您是否就讀在職專班？

		次數	百分比	有效百分比	累積百分比
有效的	否	1485	56.5	96.3	96.3
	是	57	2.2	3.7	100.0
	總和	1542	58.7	100.0	
遺漏值	無需填答	1054	40.1		
	系統界定的遺漏	33	1.3		
	總和	1087	41.3		
總和		2629	100.0		

您就讀於在職專班的學位為何？

		次數	百分比	有效百分比	累積百分比
有效的	碩士班	23	.9	40.4	40.4
	第二學士學位	25	1.0	43.9	84.2
	其他	9	.3	15.8	100.0
	總和	57	2.2	100.0	
遺漏值	無需填答	2539	96.6		
	系統界定的遺漏	33	1.3		
	總和	2572	97.8		
總和		2629	100.0		

進修科系

		次數	百分比	有效百分比	累積百分比
有效的		2357	89.7	89.7	89.7
	課程(與教學)研究所	1	.0	.0	89.7
	技職教育與人力資源發展研究所	1	.0	.0	89.7
	技術及職業教育研究所	1	.0	.0	89.8
	(兒童)英語教育學系	1	.0	.0	89.8
	體育學系	1	.0	.0	89.8
	運動(與休閒)教育研究所	1	.0	.0	89.9
	幼兒教育學系	1	.0	.0	89.9
	兒童發展與家庭教育學系	2	.1	.1	90.0
	幼稚園教師教學碩士班	1	.0	.0	90.0
	幼兒與家庭教育學系	1	.0	.0	90.1
	教育行政與管理學系	1	.0	.0	90.1
	(應用)美術學系	1	.0	.0	90.1
	音樂學系	5	.2	.2	90.3
	管絃與擊樂研究所	2	.1	.1	90.4
	音樂藝術研究所	1	.0	.0	90.5
	音樂表演與創作研究所	1	.0	.0	90.5
	劇場設計學系	1	.0	.0	90.5
	電影創作研究所	1	.0	.0	90.6
	造形藝術學系	2	.1	.1	90.6
	多媒體動畫藝術學系	1	.0	.0	90.7
	科技藝術研究所	2	.1	.1	90.8

外國文學與語言學研究所	2	.1	.1	90.8
應用外語系	1	.0	.0	90.9
英語學系	1	.0	.0	90.9
應用英文學系	1	.0	.0	90.9
應用英語學系	2	.1	.1	91.0
日本語文學系	3	.1	.1	91.1
客家語言與傳播研究所	1	.0	.0	91.2
流行設計(經營)系	1	.0	.0	91.2
時尚與媒體設計研究所	1	.0	.0	91.3
創新設計研究所	1	.0	.0	91.3
(時尚)造形學系	1	.0	.0	91.3
視覺(傳達)設計學系	2	.1	.1	91.4
媒體傳達設計學系	3	.1	.1	91.5
動畫媒體設計研究所	1	.0	.0	91.6
工商業設計(技術)系	1	.0	.0	91.6
工業(產品)設計學系	1	.0	.0	91.6
設計學院(不分系)	5	.2	.2	91.8
應用經濟系	1	.0	.0	91.9
應用社會學系	2	.1	.1	91.9
資訊社會學研究所	1	.0	.0	92.0
社會心理學系	1	.0	.0	92.0
婚姻與家族治療研究所	1	.0	.0	92.1
公共行政與政策學系	2	.1	.1	92.1
國際事務與戰略研究所	1	.0	.0	92.2
文化社會政策研究所	1	.0	.0	92.2
大眾傳播學系	1	.0	.0	92.2
公關事務設計系	1	.0	.0	92.3
傳播學院(不分系)	2	.1	.1	92.4
商學系	2	.1	.1	92.4
商學與管理研究所	4	.2	.2	92.6
商務經營研究所	1	.0	.0	92.6
(資訊與)電子商務學系	1	.0	.0	92.7
財經研究所	1	.0	.0	92.7
會計(與)(資訊)(科技)(系統)學系	10	.4	.4	93.1
會計與財稅研究所	1	.0	.0	93.1
銀行會計學系	1	.0	.0	93.2
會計統計學系	1	.0	.0	93.2
企業管理學系	25	1.0	1.0	94.1
事業經營學系	2	.1	.1	94.2
管理(科學)學系	1	.0	.0	94.3
國際企業(與)(管理)學系	3	.1	.1	94.4
國際企業與貿易系	1	.0	.0	94.4
亞太工商管理學系	1	.0	.0	94.4
企業創新與創業管理研究所	1	.0	.0	94.5
管理碩士學程	1	.0	.0	94.5

企業與創業管理學系	1	.0	.0	94.6
國際貿易(營運)學系	5	.2	.2	94.8
國際貿易與金融學系	1	.0	.0	94.8
國際商務學系	1	.0	.0	94.8
(計量)財務金融學系	4	.2	.2	95.0
財務系	1	.0	.0	95.0
財務金融與保險研究所	6	.2	.2	95.2
財務(金融)管理學系	6	.2	.2	95.5
金融營運學系	2	.1	.1	95.5
金融管理學系	1	.0	.0	95.6
風險管理(與保險)學系	1	.0	.0	95.6
行銷(管理)學系	2	.1	.1	95.7
行銷(與)流通管理系	2	.1	.1	95.8
(商務)科技管理系	2	.1	.1	95.9
資訊管理(技術)學系	15	.6	.6	96.4
工業管理(學)系	1	.0	.0	96.5
管理與資訊學系	1	.0	.0	96.5
人力資源管理學系	1	.0	.0	96.5
人力資源發展學系	2	.1	.1	96.6
物業管理學系	1	.0	.0	96.7
科技管理學院學士班	1	.0	.0	96.7
法律學系	1	.0	.0	96.7
財經法律學系	1	.0	.0	96.8
生命科學系	1	.0	.0	96.8
(自然)生物科技學系	1	.0	.0	96.8
生物科技與生物資訊學系	1	.0	.0	96.9
生物科技與工程研究所	1	.0	.0	96.9
生物技術與化學工程研究所	1	.0	.0	97.0
生物產業科技學系	1	.0	.0	97.0
生物資源(與科技)(技術)學系	1	.0	.0	97.0
生化科學研究所	1	.0	.0	97.1
生化科技學系	1	.0	.0	97.1
生化暨生物科技研究所	1	.0	.0	97.1
微生物與免疫學系	1	.0	.0	97.2
應用科學系	1	.0	.0	97.2
資訊科技與管理系	4	.2	.2	97.4
資訊網路技術系	2	.1	.1	97.5
資訊軟體學系	2	.1	.1	97.5
資訊工程學系	1	.0	.0	97.6
資訊工程與科學系	2	.1	.1	97.6
資訊學系	1	.0	.0	97.7
(光電與)通訊工程學系	1	.0	.0	97.7
資訊通訊科技管理學系	1	.0	.0	97.8
工業工程(與)(科技)(系統)(工程)(管理)學系	3	.1	.1	97.9

工業工程與經營資訊學系	1	.0	.0	97.9
水利(及海洋)工程學系	1	.0	.0	97.9
建築設計學系	1	.0	.0	98.0
建築(工程)與環境設計研究所	1	.0	.0	98.0
食品科學系	1	.0	.0	98.1
食品暨應用生物科技學系	2	.1	.1	98.1
食品科學暨生物藥學研究所	1	.0	.0	98.2
保健營養生技學系	3	.1	.1	98.3
獸醫學系	1	.0	.0	98.3
食品營養與保健生技學系	7	.3	.3	98.6
身心障礙與輔助科技研究所	1	.0	.0	98.6
(社會政策與)社會工作學系	10	.4	.4	99.0
社會行政與社會工作研究所	2	.1	.1	99.1
社會福利學系	1	.0	.0	99.1
兒童與家庭學系	1	.0	.0	99.2
家庭研究與兒童發展學系	1	.0	.0	99.2
旅館(事業)管理學系	2	.1	.1	99.3
餐旅(行銷)(暨遊憩)管理學系	1	.0	.0	99.3
食品餐飲管理學系	1	.0	.0	99.4
餐旅暨食品管理學系	1	.0	.0	99.4
觀光(休閒)(管理)學系	1	.0	.0	99.4
觀光與餐旅管理研究所	1	.0	.0	99.5
生活(應用)科學學系	1	.0	.0	99.5
織品服裝學系	1	.0	.0	99.5
航運管理學系	1	.0	.0	99.6
運輸與物流管理學系	1	.0	.0	99.6
運輸科技與運籌學系	1	.0	.0	99.7
不分系	9	.3	.3	100.0
總和	2629	100.0	100.0	

您進修的地點?

		次數	百分比	有效百分比	累積百分比
有效的	國內	255	9.7	83.3	83.3
	國外	50	1.9	16.3	99.7
	大陸	1	.0	.3	100.0
	總和	306	11.6	100.0	
遺漏值	無需填答	2289	87.1		
	系統界定的遺漏	34	1.3		
	總和	2323	88.4		
總和		2629	100.0		

您進修的地點為國內者，其就讀學校是否為您的母校？

		次數	百分比	有效百分比	累積百分比
有效的	否	202	7.7	79.2	79.2
	是	53	2.0	20.8	100.0
	總和	255	9.7	100.0	
遺漏值	無需填答	2340	89.0		
	系統界定的遺漏	34	1.3		
	總和	2374	90.3		
總和		2629	100.0		

您進修的地點為國外者，學成之後是否預計返國服務？

		次數	百分比	有效百分比	累積百分比
有效的	否	11	.4	22.0	22.0
	是	39	1.5	78.0	100.0
	總和	50	1.9	100.0	
遺漏值	無需填答	2545	96.8		
	系統界定的遺漏	34	1.3		
	總和	2579	98.1		
總和		2629	100.0		

您進修的地點為大陸者，學成之後是否預計返國服務？

		次數	百分比	有效百分比	累積百分比
有效的	是	1	.0	100.0	100.0
遺漏值	無需填答	2594	98.7		
	系統界定的遺漏	34	1.3		
	總和	2628	100.0		
總和		2629	100.0		

您目前是否有兼職（打工）？

		次數	百分比	有效百分比	累積百分比
有效的	沒有	234	8.9	76.5	76.5
	有	72	2.7	23.5	100.0
	總和	306	11.6	100.0	
遺漏值	無需填答	2289	87.1		
	系統界定的遺漏	34	1.3		
	總和	2323	88.4		
總和		2629	100.0		

您目前有兼職（打工）者，其工作性質為何？

		次數	百分比	有效百分比	累積百分比
有效的	與進修領域無關	31	1.2	43.1	43.1
	與進修領域有關	41	1.6	56.9	100.0
	總和	72	2.7	100.0	
遺漏值	無需填答	2523	96.0		
	系統界定的遺漏	34	1.3		
	總和	2557	97.3		
總和		2629	100.0		

您目前有兼職（打工）者，其工作地點為何？

		次數	百分比	有效百分比	累積百分比
有效的	校內	26	1.0	36.1	36.1
	校外	46	1.7	63.9	100.0
	總和	72	2.7	100.0	
遺漏值	無需填答	2523	96.0		
	系統界定的遺漏	34	1.3		
	總和	2557	97.3		
總和		2629	100.0		

您目前在校內兼職（打工），其類型為何？

		次數	百分比	有效百分比	累積百分比
有效的	研究助理	7	.3	26.9	26.9
	助教	10	.4	38.5	65.4
	工讀生	8	.3	30.8	96.2
	其他	1	.0	3.8	100.0
	總和	26	1.0	100.0	
遺漏值	無需填答	2569	97.7		
	系統界定的遺漏	34	1.3		
	總和	2603	99.0		
總和		2629	100.0		

您的婚姻狀況？

		次數	百分比	有效百分比	累積百分比
有效的	未婚	2438	92.7	94.0	94.0
	已婚	154	5.9	5.9	100.0
	其他	1	.0	.0	100.0
	總和	2593	98.6	100.0	
遺漏值	系統界定的遺漏	36	1.4		
總和		2629	100.0		

您有子女嗎？

		次數	百分比	有效百分比	累積百分比
有效的	沒有	2497	95.0	96.3	96.3
	有	96	3.7	3.7	100.0
	總和	2593	98.6	100.0	
遺漏值	系統界定的遺漏	36	1.4		
總和		2629	100.0		

勾選有子女者，其子女人數為多少人？

		次數	百分比	有效百分比	累積百分比
有效的	1人	50	1.9	52.1	52.1
	2人	38	1.4	39.6	91.7
	3人	6	.2	6.3	97.9
	11人以上	2	.1	2.1	100.0
	總和	96	3.7	100.0	
遺漏值	無需填答	2497	95.0		
	系統界定的遺漏	36	1.4		
總和	總和	2533	96.3		
		2629	100.0		

您目前的居住地點為

		次數	百分比	有效百分比	累積百分比
有效的	基隆市	38	1.4	1.5	1.5
	台北市	900	34.2	34.7	36.2
	新竹市	56	2.1	2.2	38.3
	台中市	102	3.9	3.9	42.3
	嘉義市	23	.9	.9	43.2
	台南市	48	1.8	1.9	45.0
	高雄市	194	7.4	7.5	52.5
	台北縣	575	21.9	22.2	74.7
	桃園縣	110	4.2	4.2	78.9
	新竹縣	28	1.1	1.1	80.0
	苗栗縣	34	1.3	1.3	81.3
	台中縣	54	2.1	2.1	83.4
	彰化縣	47	1.8	1.8	85.2
	南投縣	20	.8	.8	86.0
	嘉義縣	11	.4	.4	86.4
	雲林縣	31	1.2	1.2	87.6
	台南縣	64	2.4	2.5	90.1
	高雄縣	78	3.0	3.0	93.1
	屏東縣	41	1.6	1.6	94.6
	台東縣	11	.4	.4	95.1
	花蓮縣	29	1.1	1.1	96.2
	宜蘭縣	27	1.0	1.0	97.2
	金門縣	4	.2	.2	97.4
	澎湖縣	3	.1	.1	97.5
	國外	57	2.2	2.2	99.7
	大陸地區	8	.3	.3	100.0
遺漏值	總和	2593	98.6	100.0	
遺漏值	系統界定的遺漏	36	1.4		
總和		2629	100.0		

您目前的住宿情形?

		次數	百分比	有效百分比	累積百分比
有效的	自宅	1900	72.3	73.3	73.3
	租賃	595	22.6	22.9	96.2
	學校宿舍	45	1.7	1.7	98.0
	其他	53	2.0	2.0	100.0
	總和	2593	98.6	100.0	
遺漏值	系統界定的遺漏	36	1.4		
總和		2629	100.0		

您目前為自宅者，其住宿情形？

		次數	百分比	有效百分比	累積百分比
有效的	只與配偶、子女居住	114	4.3	6.0	6.0
	只與父母（祖父母）同住	1354	51.5	71.3	77.3
	與父母（祖父母）、配偶（子女）或其他親戚同住	335	12.7	17.6	94.9
	只與朋友同住	20	.8	1.1	95.9
	只自己獨自居住	54	2.1	2.8	98.8
	其他	23	.9	1.2	100.0
	總和	1900	72.3	100.0	
遺漏值	無需填答	693	26.4		
	系統界定的遺漏	36	1.4		
	總和	729	27.7		
總和	2629	100.0			

您目前為租賃者，其住宿情形？

		次數	百分比	有效百分比	累積百分比
有效的	只與配偶、子女居住	10	.4	1.7	1.7
	只與父母（祖父母）同住	55	2.1	9.2	10.9
	與父母（祖父母）、配偶（子女）或其他親戚同住	29	1.1	4.9	15.8
	只與朋友同住	176	6.7	29.6	45.4
	只自己獨自居住	292	11.1	49.1	94.5
	其他	33	1.3	5.5	100.0
	總和	595	22.6	100.0	
遺漏值	無需填答	1998	76.0		
	系統界定的遺漏	36	1.4		
	總和	2034	77.4		
總和	2629	100.0			

您目前居住學校宿舍者，其住宿情形？

		次數	百分比	有效百分比	累積百分比
有效的	校園內	25	1.0	55.6	55.6
	校園外	20	.8	44.4	100.0
	總和	45	1.7	100.0	
遺漏值	無需填答	2548	96.9		
	系統界定的遺漏	36	1.4		
	總和	2584	98.3		
總和	2629	100.0			

請問您全家每個月平均收入大數是多少（包括父母、配偶的各項收入）？

		次數	百分比	有效百分比	累積百分比
有效的	無收入	62	2.4	2.4	2.4
	1萬元以下	18	.7	.7	3.1
	1-2萬元以下	27	1.0	1.0	4.1
	2-3萬元以下	78	3.0	3.0	7.1
	3-4萬元以下	141	5.4	5.4	12.6
	4-5萬元以下	171	6.5	6.6	19.2
	5-6萬元以下	197	7.5	7.6	26.8
	6-7萬元以下	180	6.8	6.9	33.7
	7-8萬元以下	231	8.8	8.9	42.6
	8-9萬元以下	178	6.8	6.9	49.5
	9-10萬元以下	294	11.2	11.3	60.8
	10-11萬元以下	174	6.6	6.7	67.5
	11-12萬元以下	145	5.5	5.6	73.1
	12-13萬元以下	87	3.3	3.4	76.5
	13-14萬元以下	91	3.5	3.5	80.0
	14-15萬元以下	108	4.1	4.2	84.1
	15-16萬元以下	67	2.5	2.6	86.7
	16-17萬元以下	52	2.0	2.0	88.7
	17-18萬元以下	31	1.2	1.2	89.9
	18-19萬元以下	26	1.0	1.0	90.9
	19-20萬元以下	69	2.6	2.7	93.6
	20-30萬元以下	59	2.2	2.3	95.9
	30-40萬元以下	22	.8	.8	96.7
	40-50萬元以下	16	.6	.6	97.3
	50-60萬元以下	6	.2	.2	97.6
	60-70萬元以下	10	.4	.4	98.0
	70-80萬元以下	8	.3	.3	98.3
	80-90萬元以下	3	.1	.1	98.4
	90-100萬元以下	16	.6	.6	99.0
	100萬元以上	26	1.0	1.0	100.0
	總和	2593	98.6	100.0	
遺漏值	系統界定的遺漏	36	1.4		
總和		2629	100.0		


您有貸款負擔嗎？

		次數	百分比	有效百分比	累積百分比
有效的	否	1999	76.0	77.1	77.1
	是	594	22.6	22.9	100.0
	總和	2593	98.6	100.0	
遺漏值	系統界定的遺漏	36	1.4		
總和		2629	100.0		

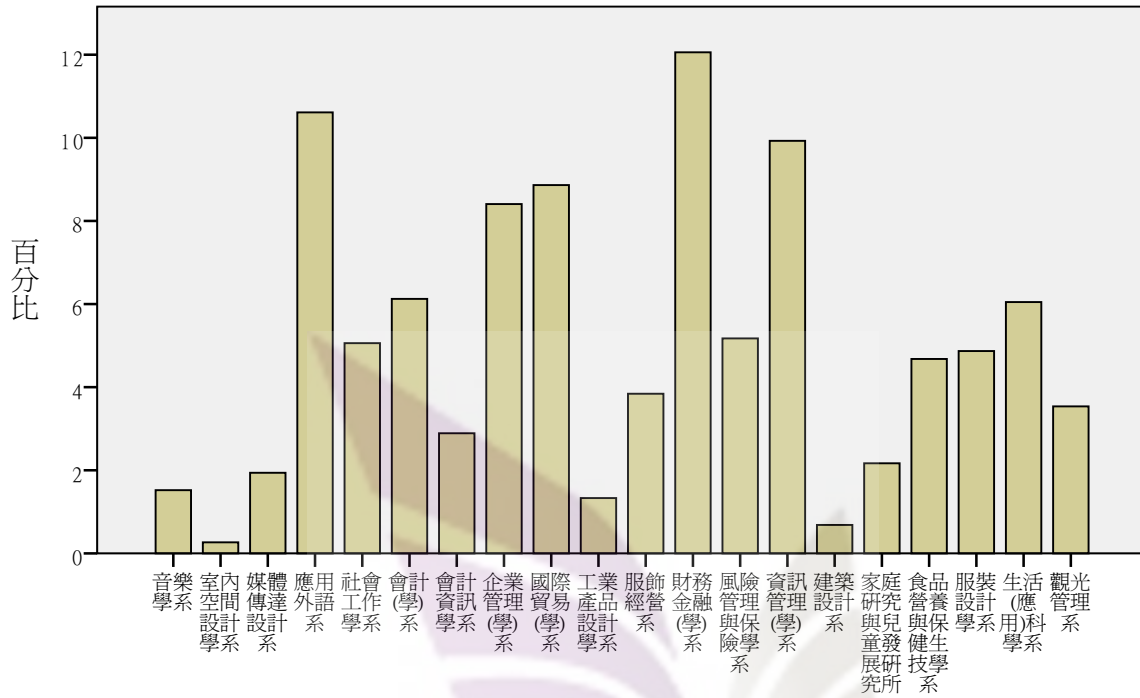
畢業生的貸款類別

		反應值		觀察值百分比
		個數	百分比	
畢業生的貸款類別	助學貸款	448	69.1%	75.4%
	房屋貸款	116	17.9%	19.5%
	其他貸款	84	13.0%	14.1%
總數		648	100.0%	109.1%

註：本題項為複選題

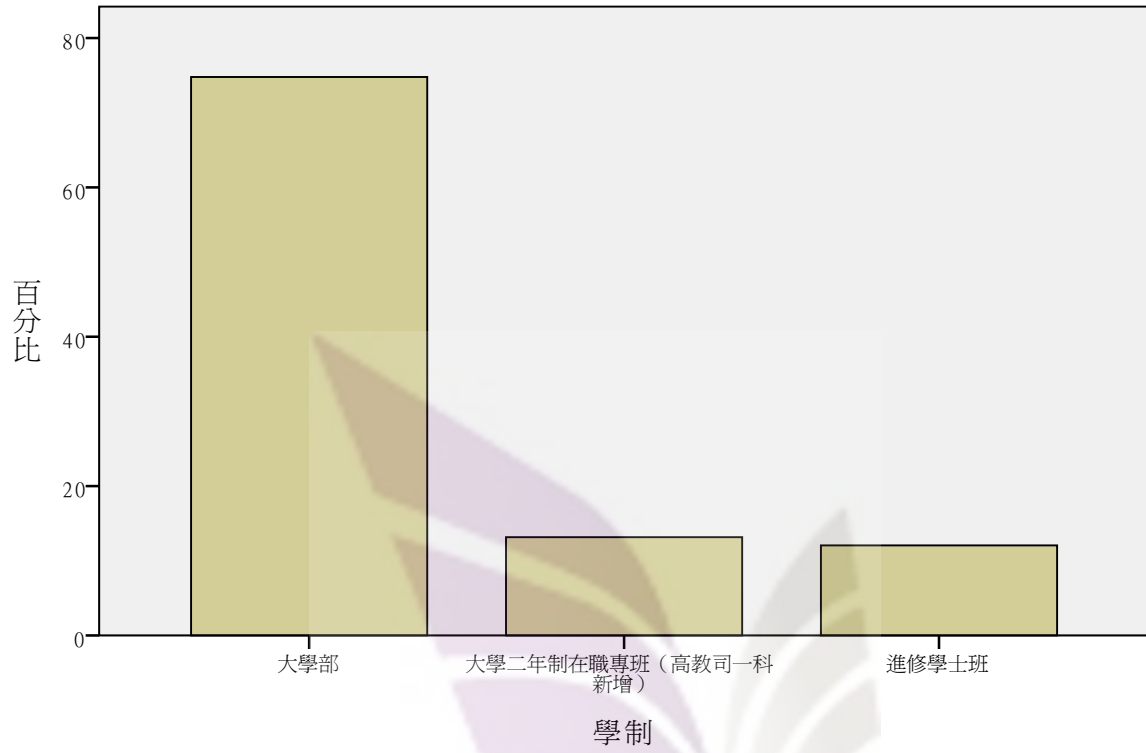


科系六碼

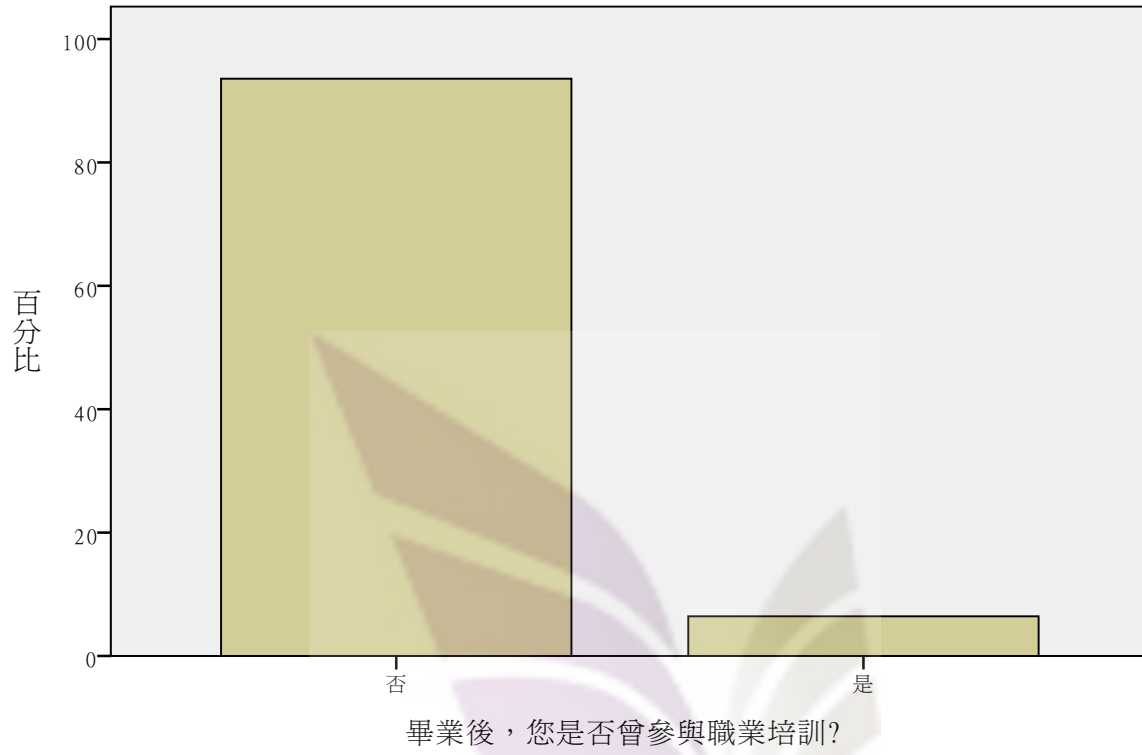


科系六碼

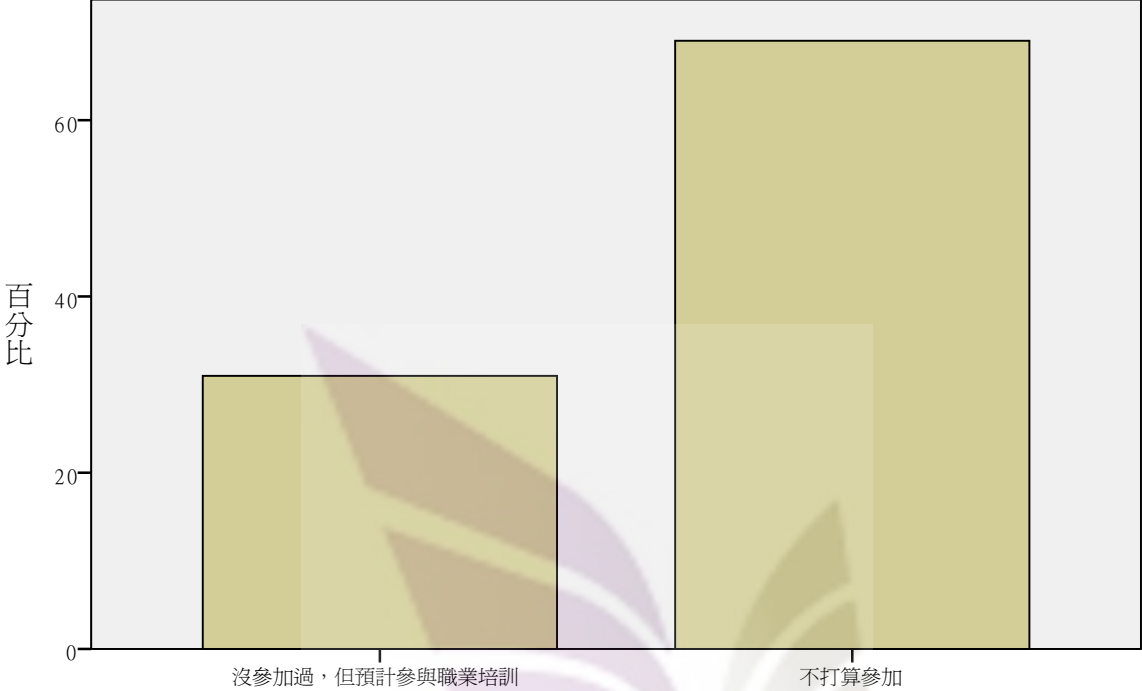
學制



畢業後，您是否曾參與職業培訓?

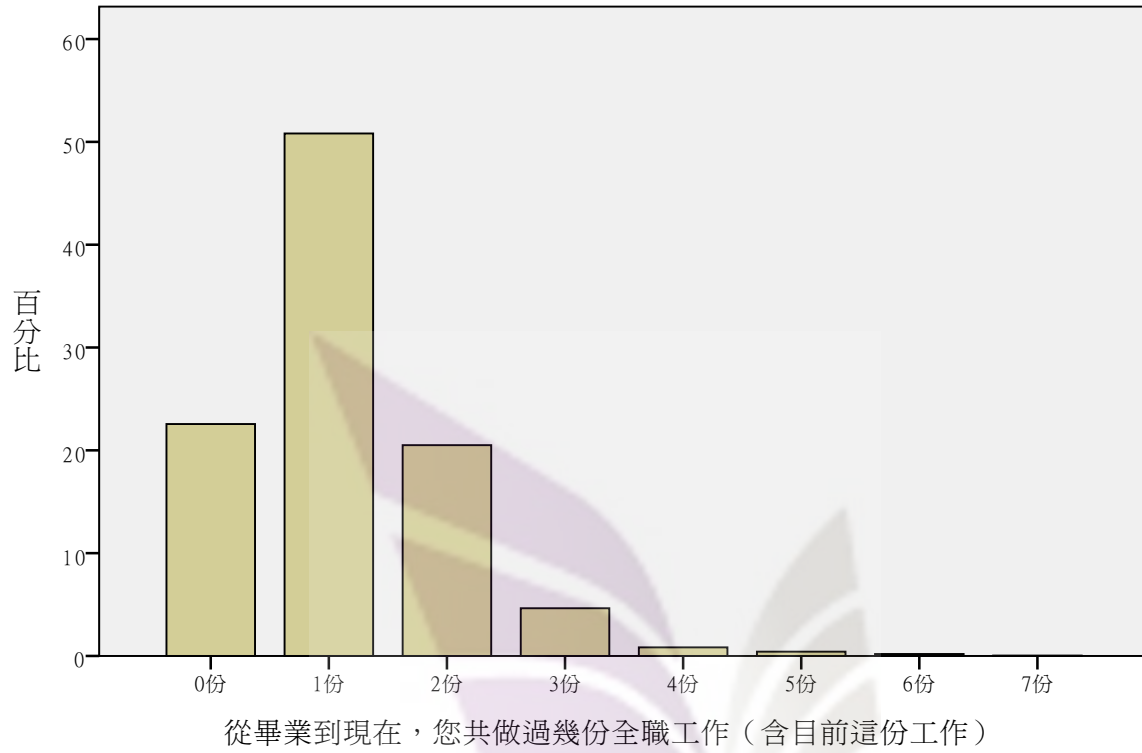


畢業後，未曾參與職業培訓所勾選之選項

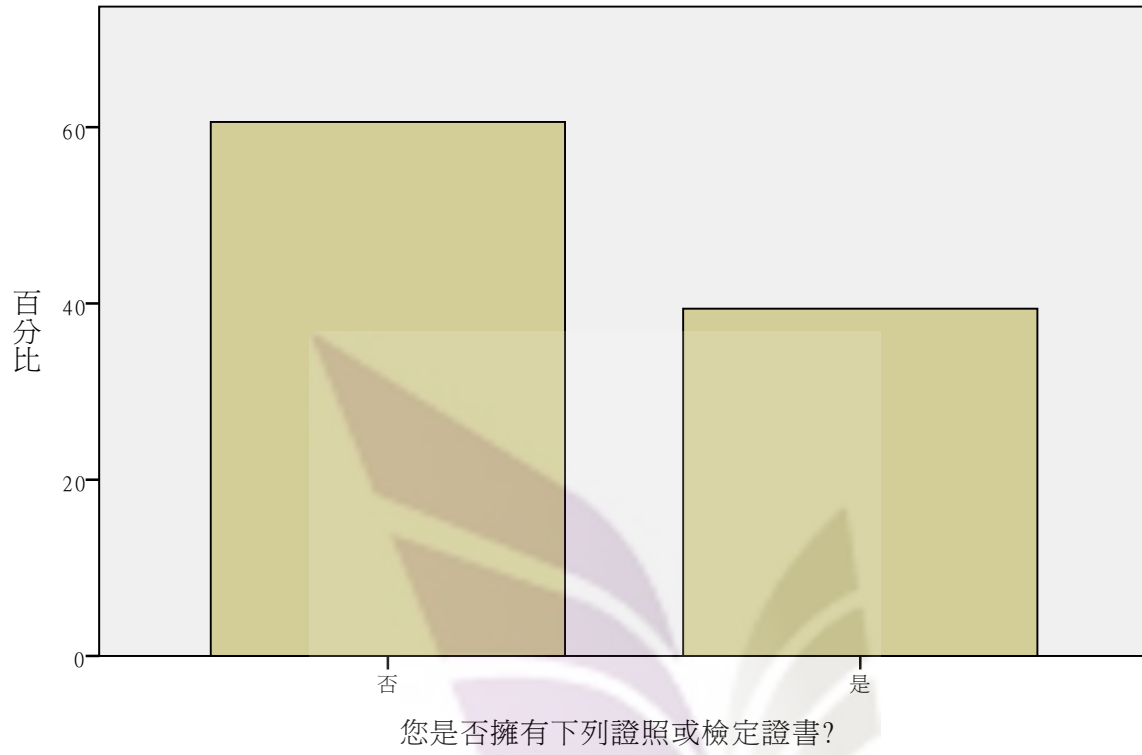


畢業後，未曾參與職業培訓所勾選之選項

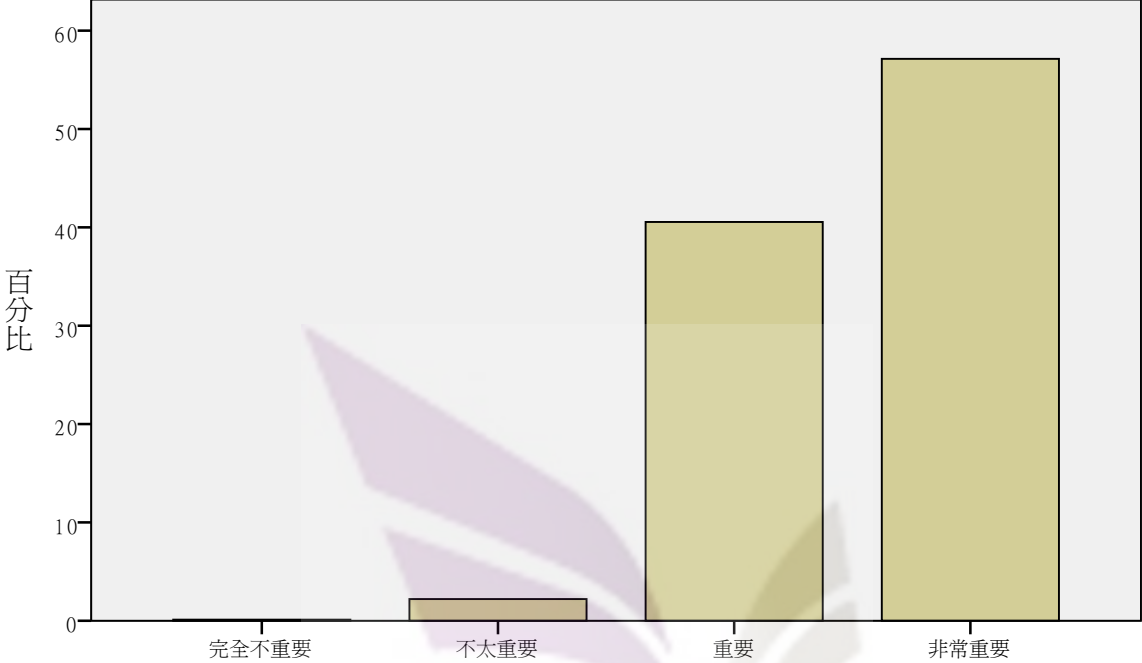
從畢業到現在，您共做過幾份全職工作（含目前這份工作）



您是否擁有下列證照或檢定證書?

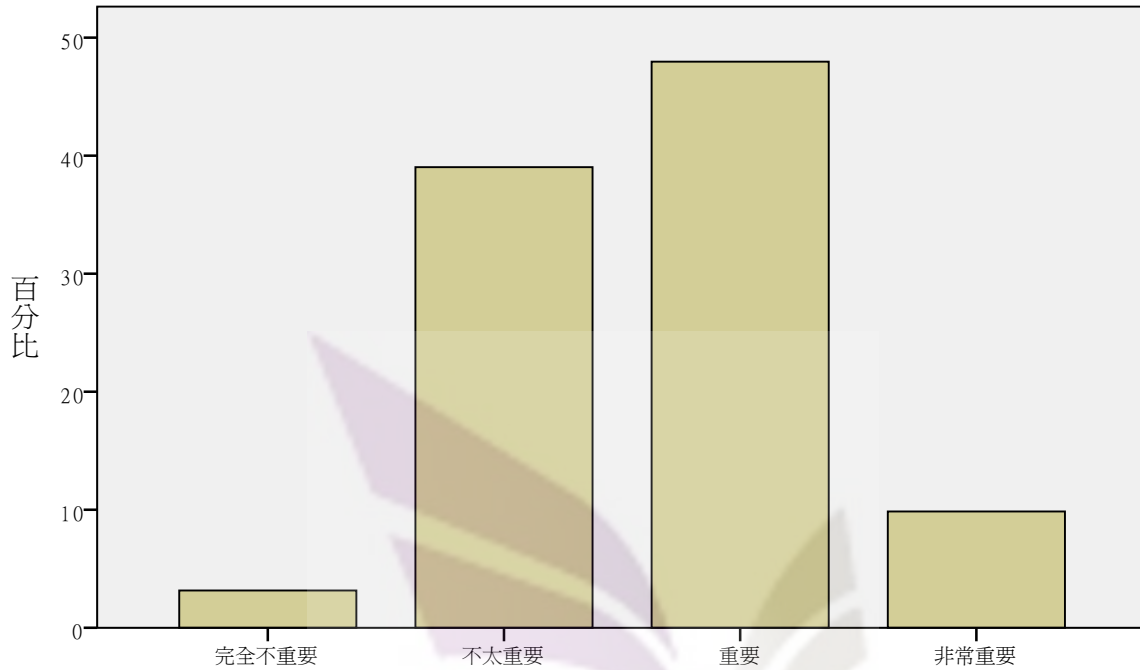


您覺得大學應加強哪些能力的培養？－基本能力（例如：中英語文、資訊等）



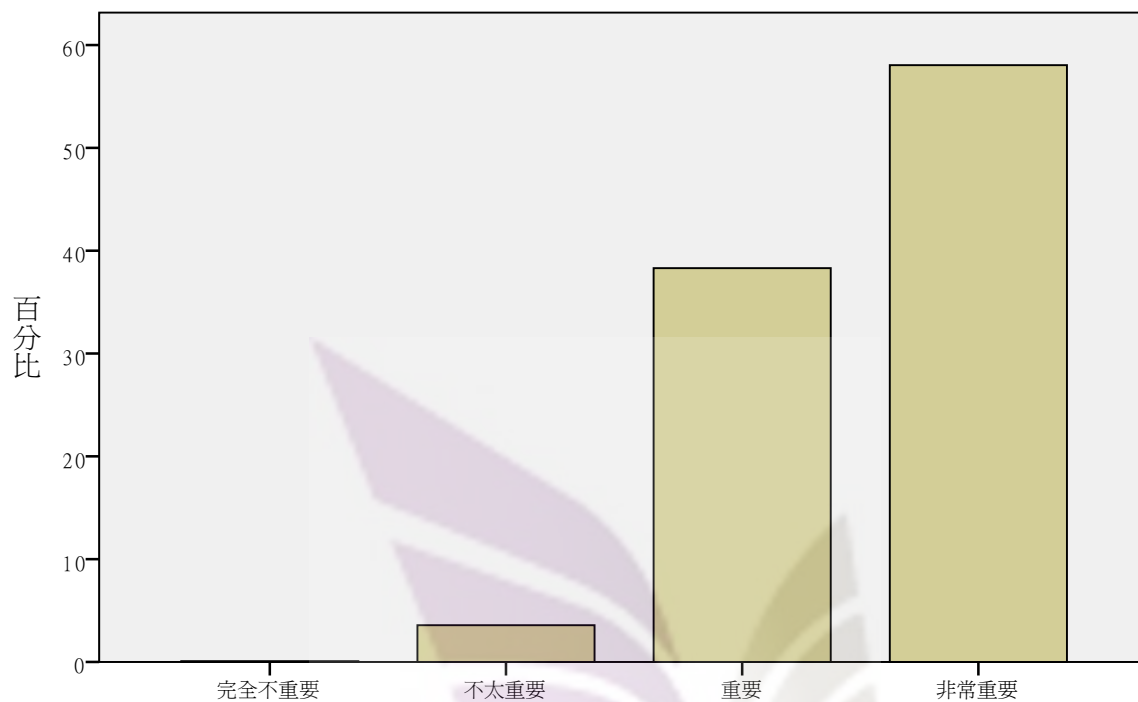
您覺得大學應加強哪些能力的培養？－基本能力（例如：中英語文、資訊等）

您覺得大學應加強哪些能力的培養？－學科基礎能力（例如：微積分、統計、各科導論等）



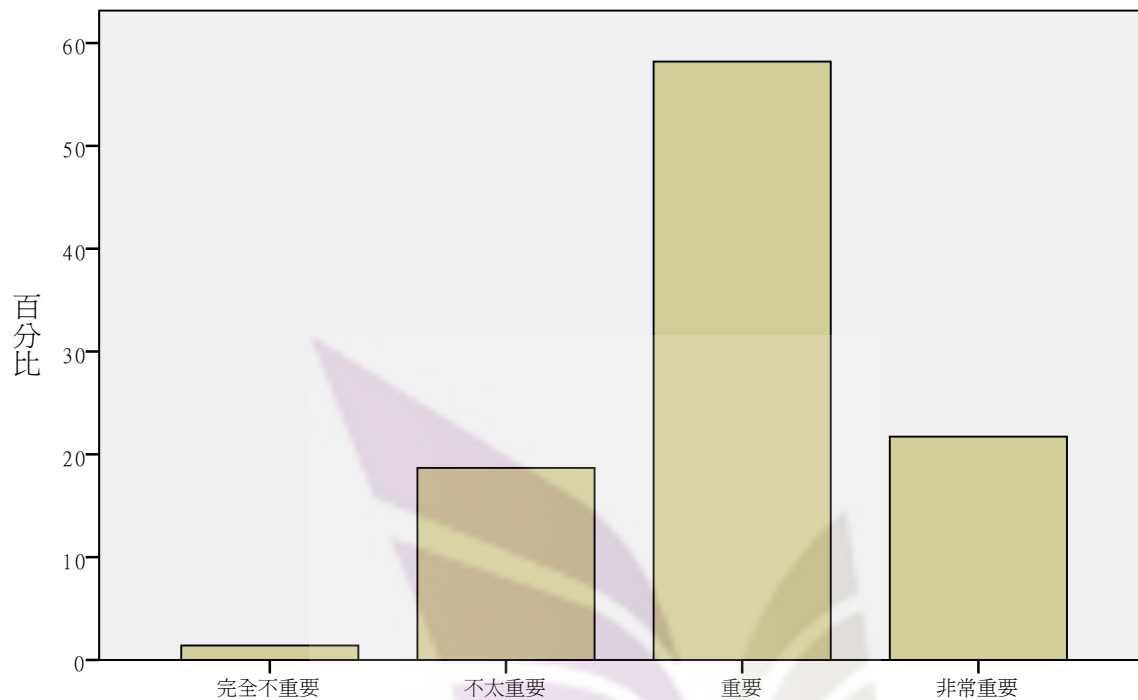
您覺得大學應加強哪些能力的培養？－學科基礎能力（例如：微積分、統計、各科導論等）

您覺得大學應加強哪些能力的培養？－專業能力



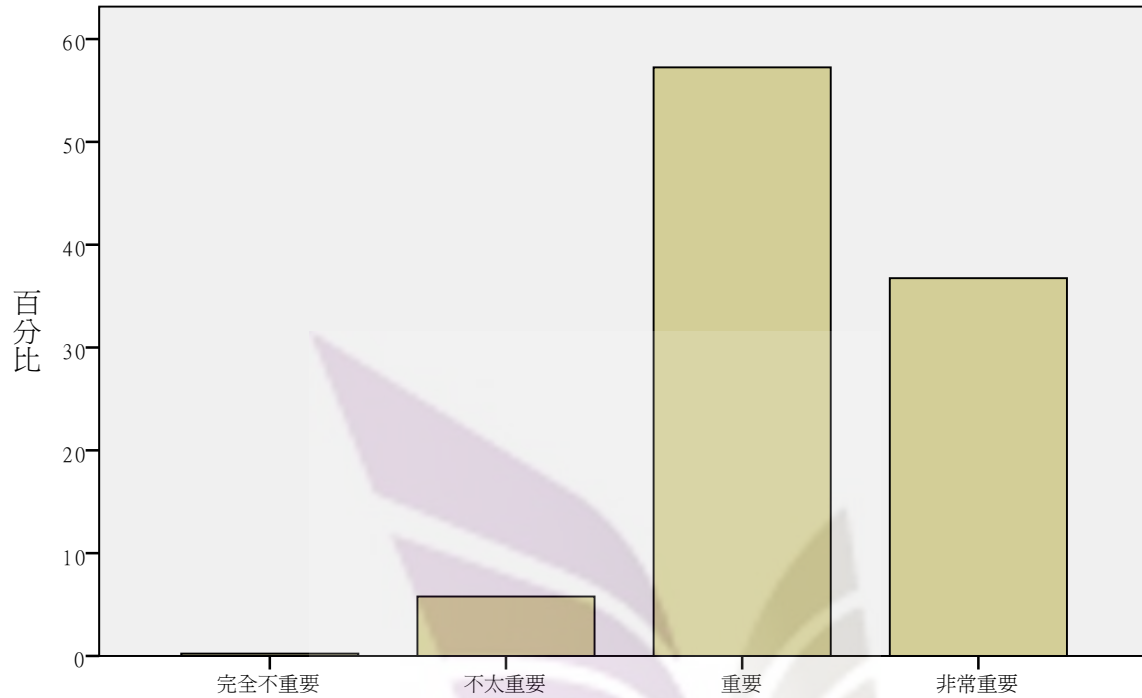
您覺得大學應加強哪些能力的培養？－專業能力

您覺得大學應加強哪些能力的培養？－通識素養



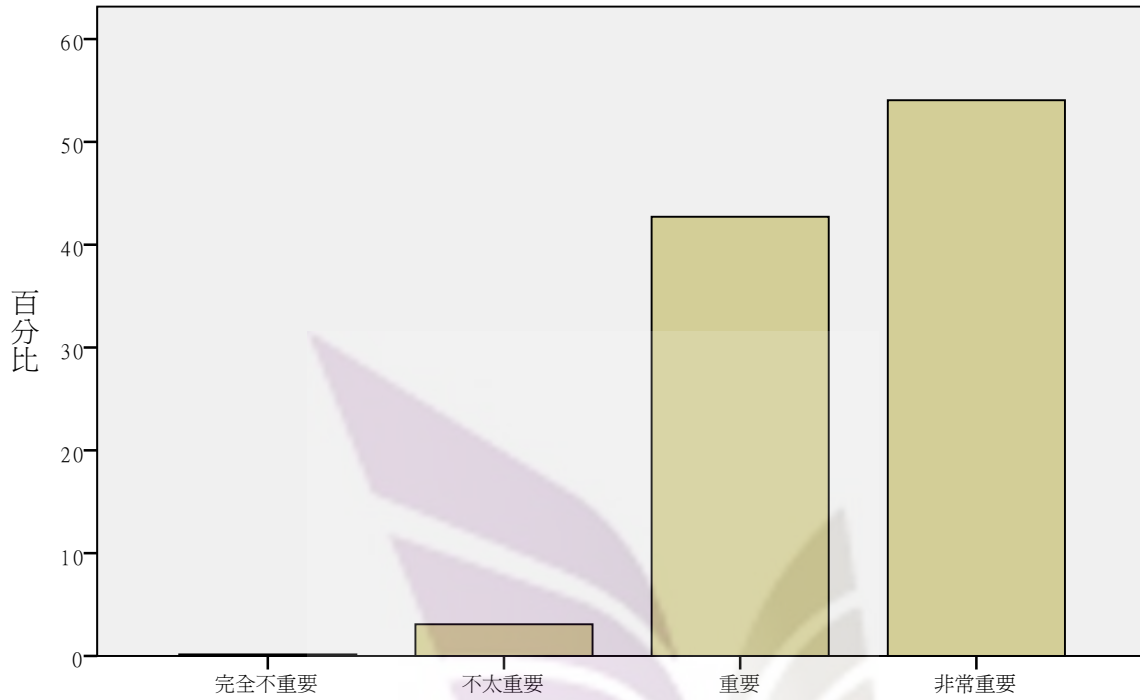
您覺得大學應加強哪些能力的培養？－通識素養

您覺得大學應加強哪些能力的培養？－跨領域整合能力



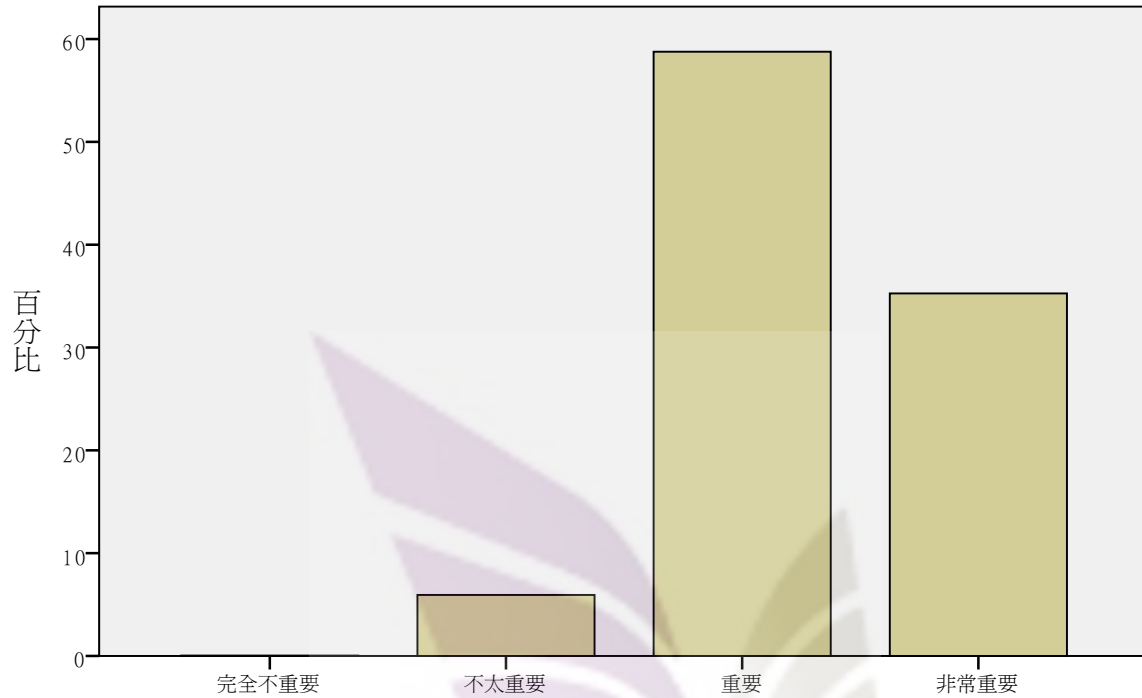
您覺得大學應加強哪些能力的培養？－跨領域整合能力

您覺得大學應加強哪些能力的培養？－就業能力



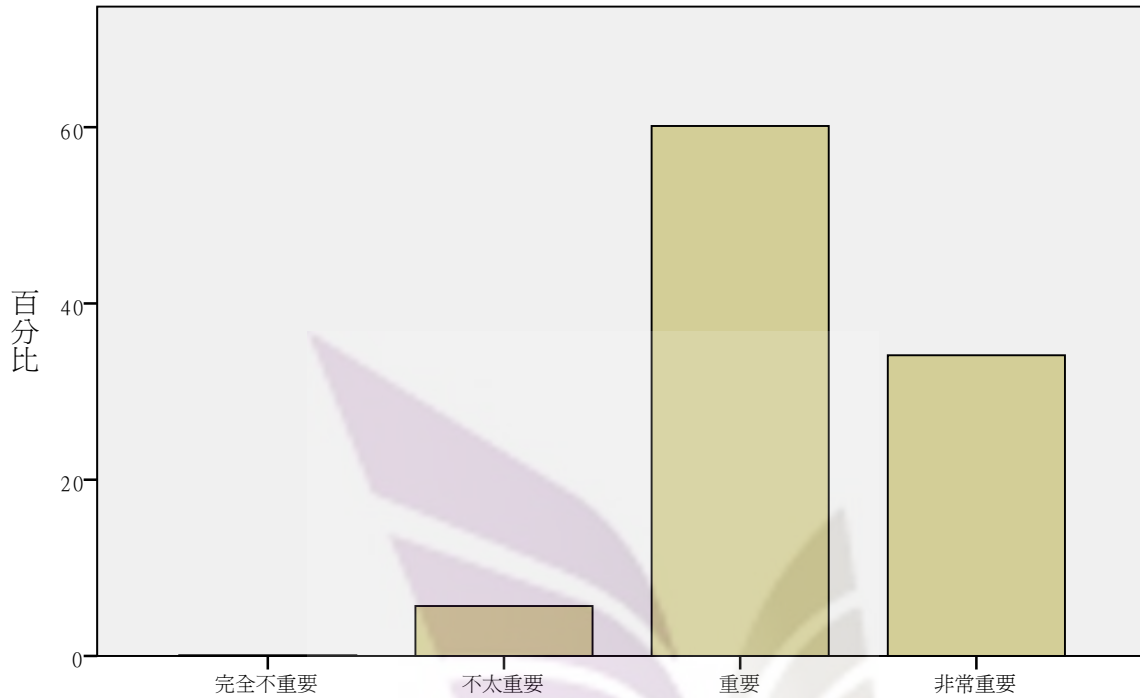
您覺得大學應加強哪些能力的培養？－就業能力

選擇工作時，您認為下列原因對您有多重要－薪資



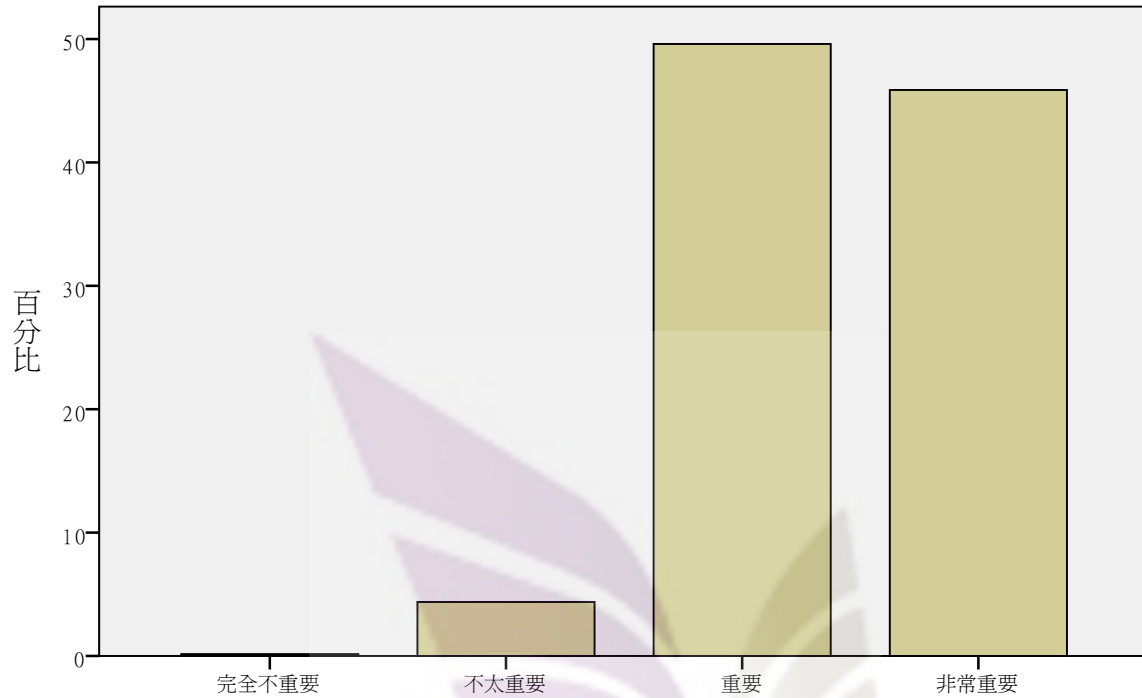
選擇工作時，您認為下列原因對您有多重要－薪資

選擇工作時，您認為下列原因對您有多重要－福利



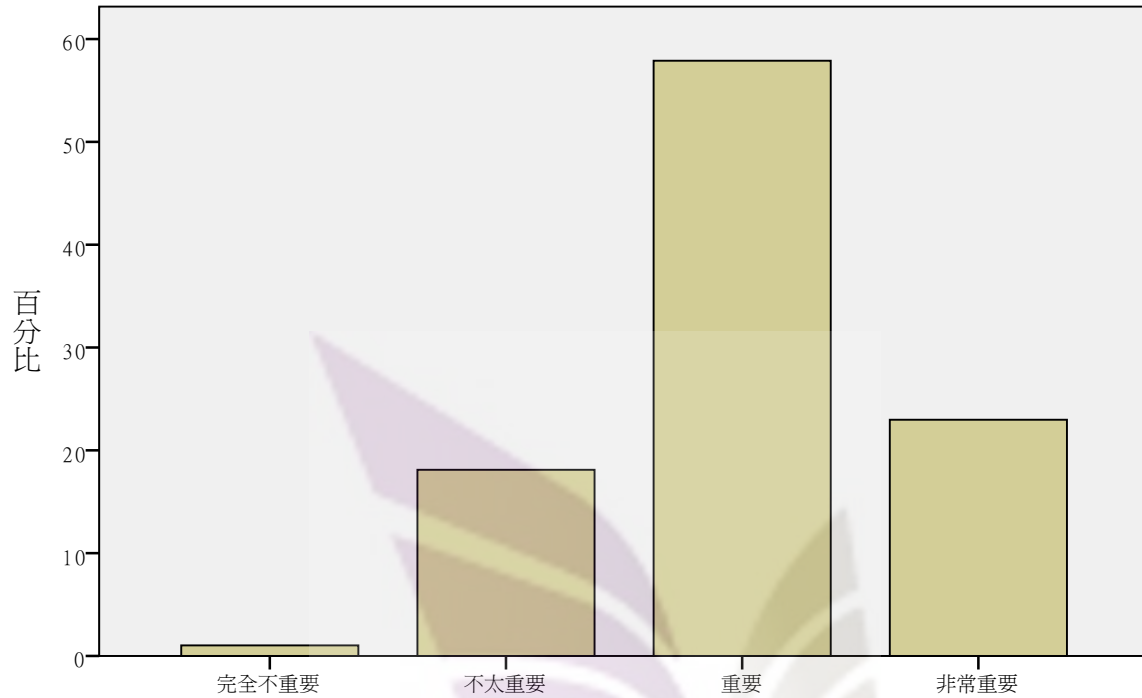
選擇工作時，您認為下列原因對您有多重要－福利

選擇工作時，您認為下列原因對您有多重要－工作穩定



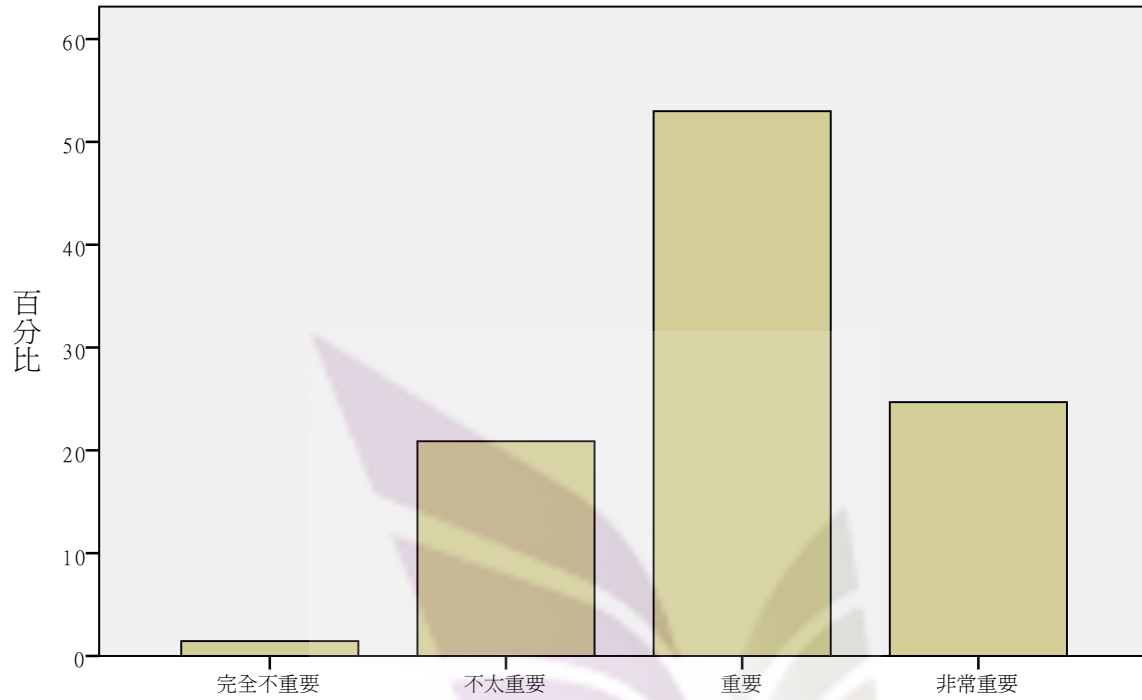
選擇工作時，您認為下列原因對您有多重要－工作穩定

選擇工作時，您認為下列原因對您有多重要－工作地點



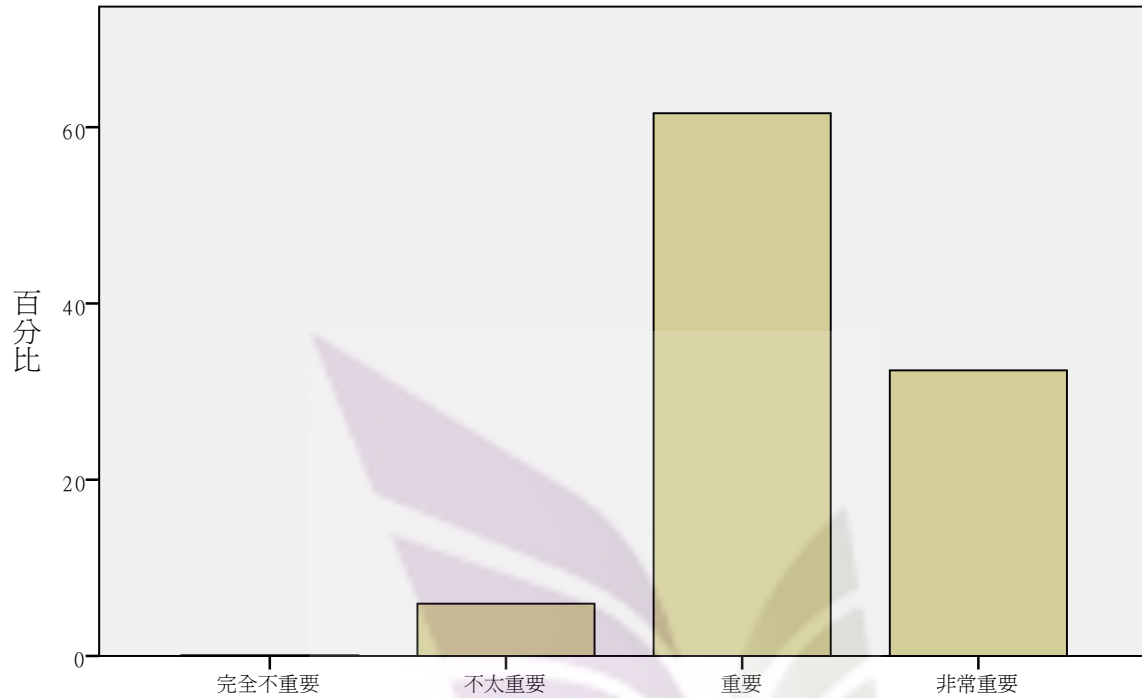
選擇工作時，您認為下列原因對您有多重要－工作地點

選擇工作時，您認為下列原因對您有多重要－能正常上下班



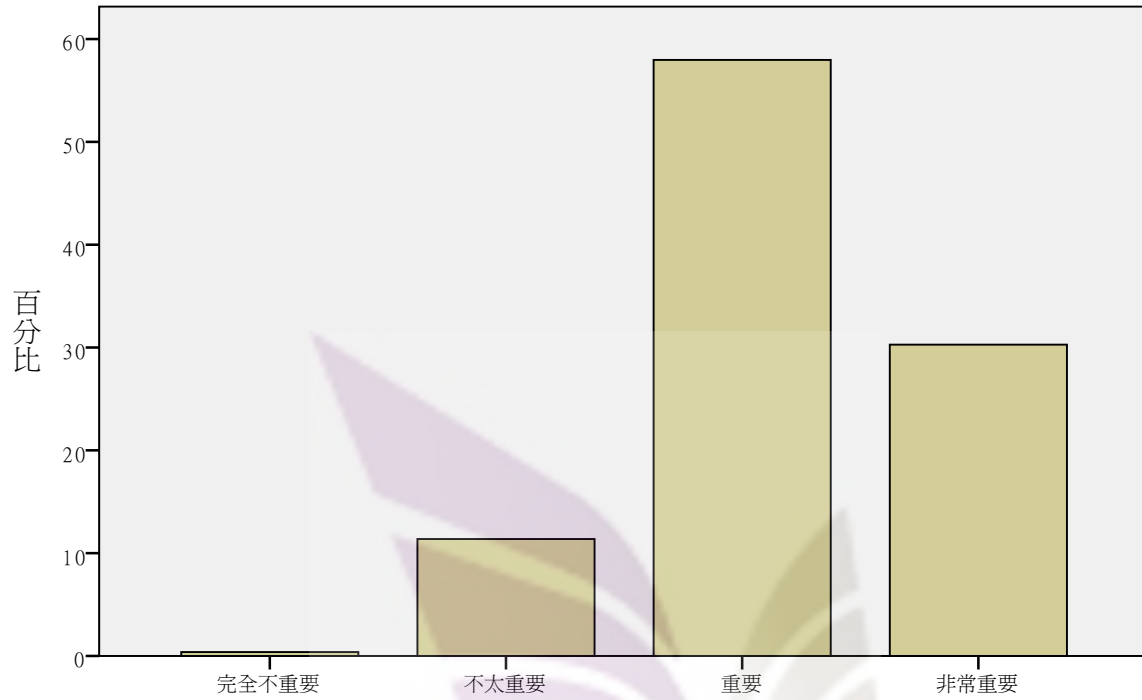
選擇工作時，您認為下列原因對您有多重要－能正常上下班

選擇工作時，您認為下列原因對您有多重要－工作環境佳



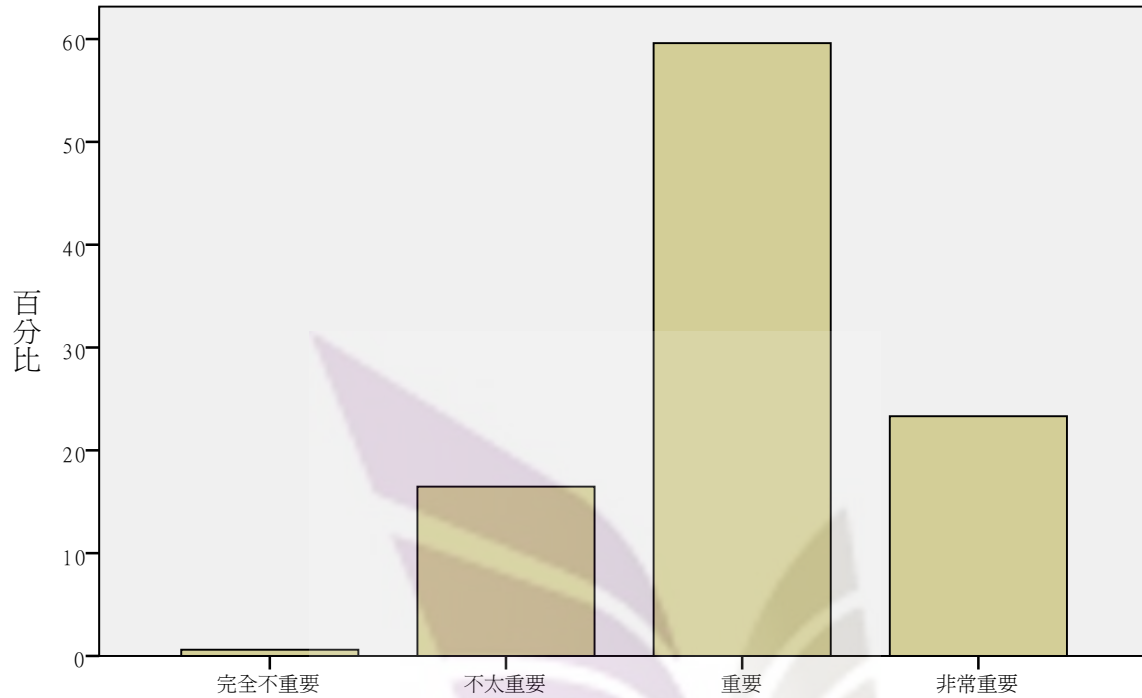
選擇工作時，您認為下列原因對您有多重要－工作環境佳

選擇工作時，您認為下列原因對您有多重要－升遷機會多



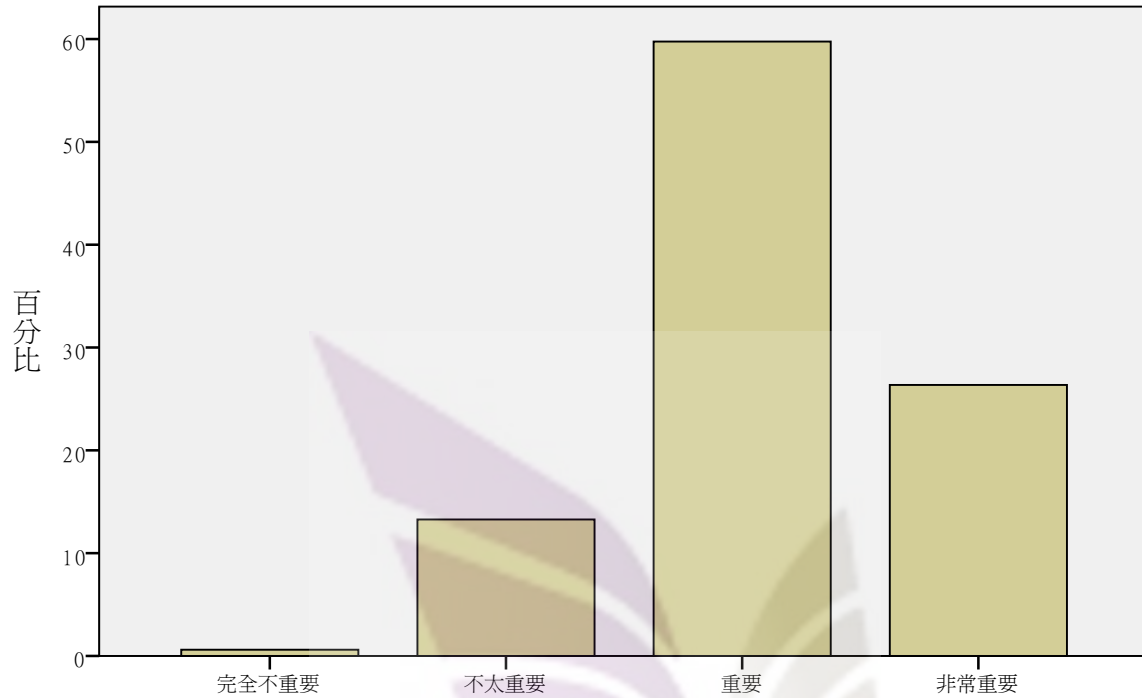
選擇工作時，您認為下列原因對您有多重要－升遷機會多

選擇工作時，您認為下列原因對您有多重要－工作具挑戰性



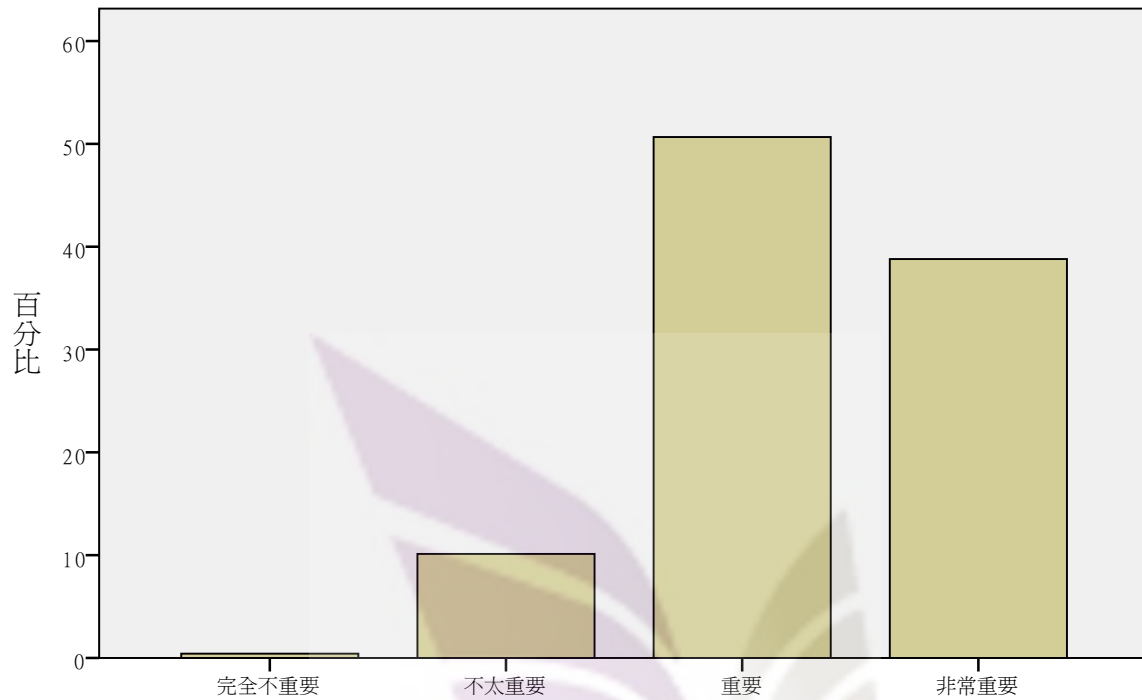
選擇工作時，您認為下列原因對您有多重要－工作具挑戰性

選擇工作時，您認為下列原因對您有多重要－工作自主性高



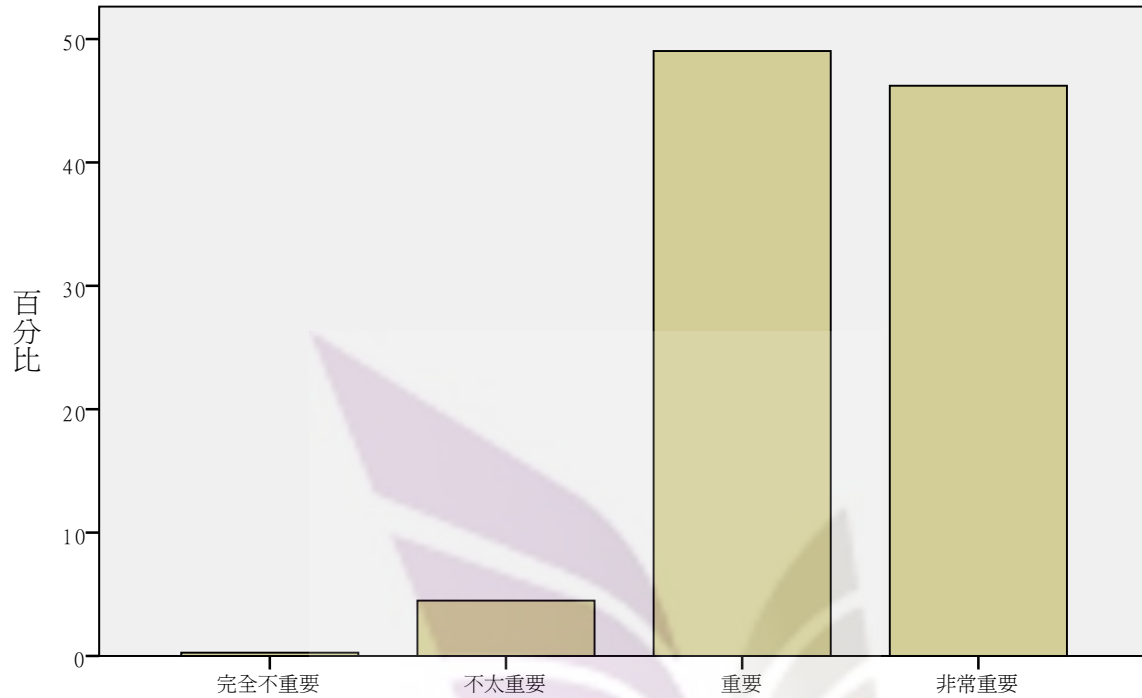
選擇工作時，您認為下列原因對您有多重要－工作自主性高

選擇工作時，您認為下列原因對您有多重要－與個人興趣符合



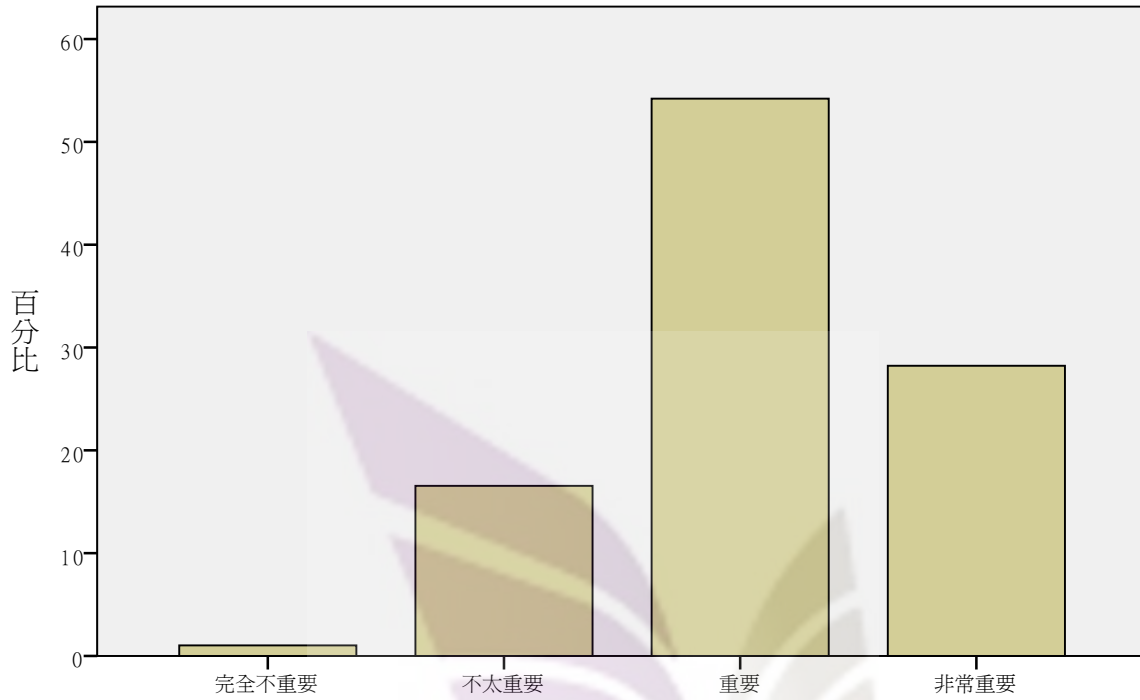
選擇工作時，您認為下列原因對您有多重要－與個人興趣符合

選擇工作時，您認為下列原因對您有多重要－學習成長機會多



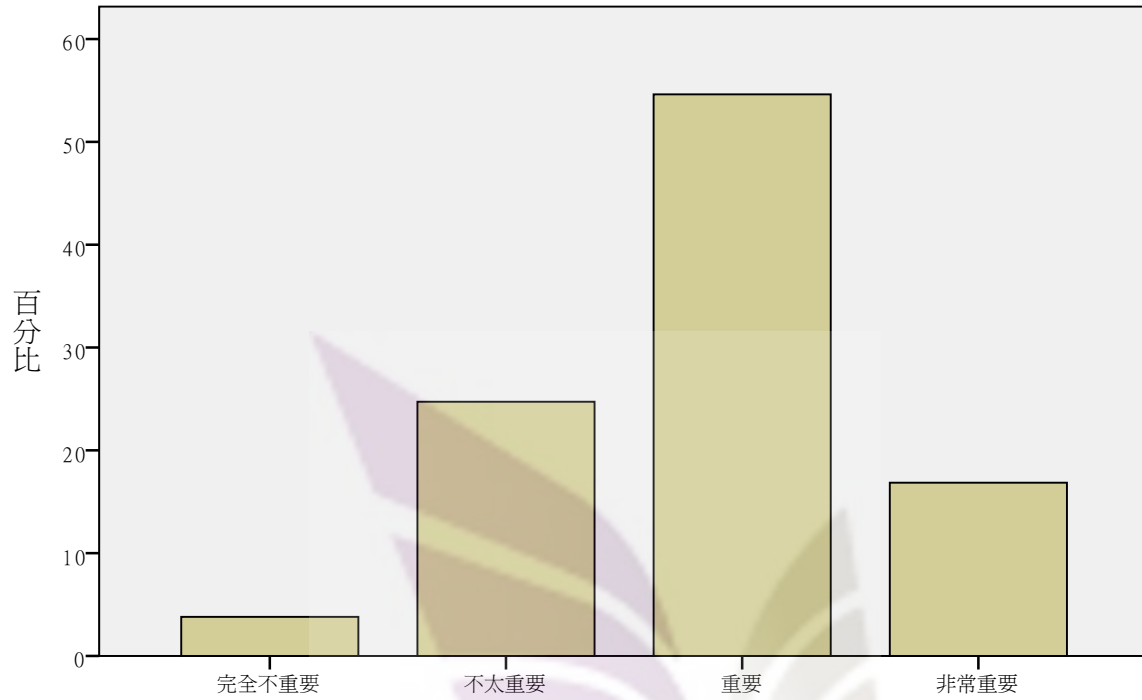
選擇工作時，您認為下列原因對您有多重要－學習成長機會多

選擇工作時，您認為下列原因對您有多重要－與專長符合



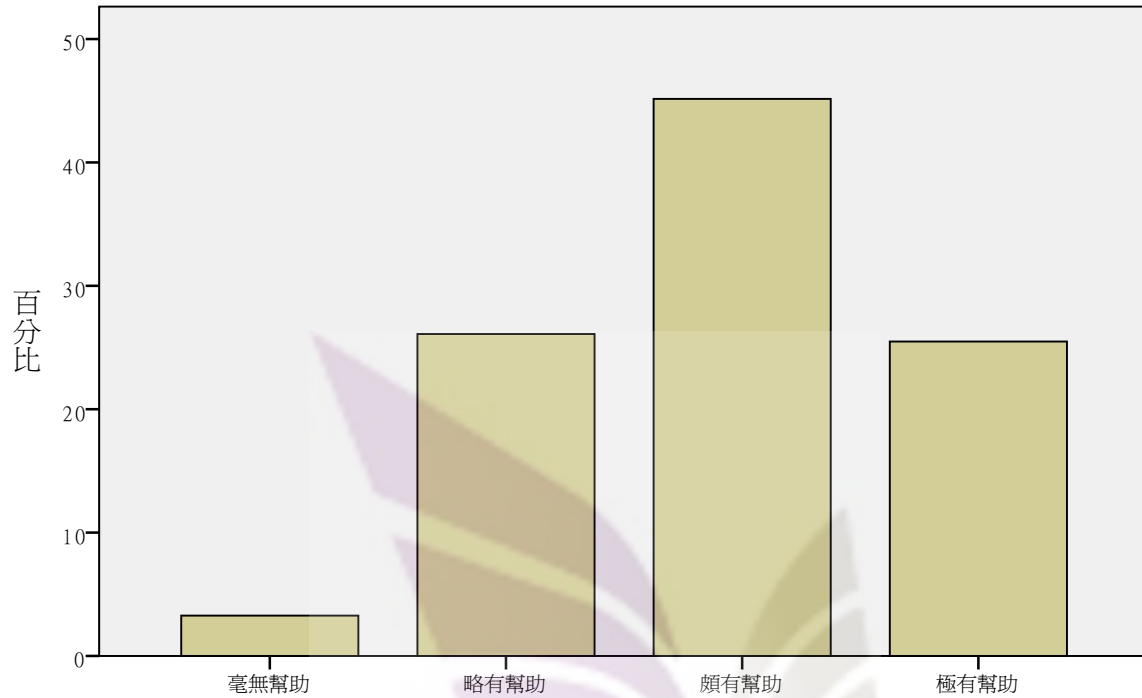
選擇工作時，您認為下列原因對您有多重要－與專長符合

選擇工作時，您認為下列原因對您有多重要－對社會的貢獻



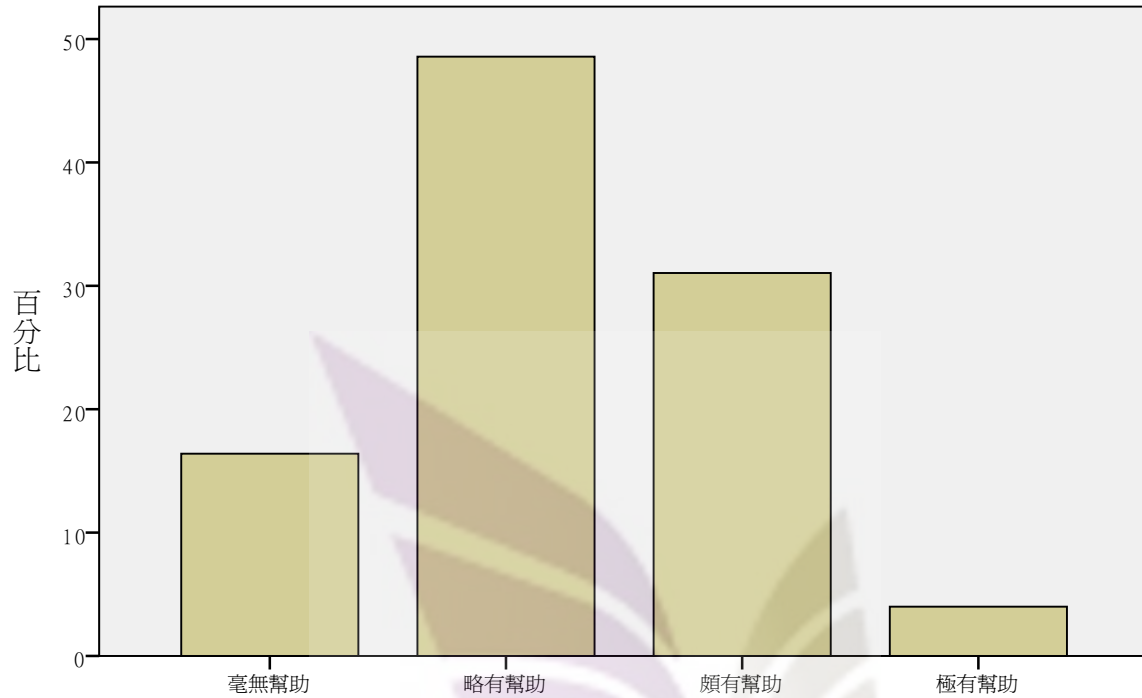
選擇工作時，您認為下列原因對您有多重要－對社會的貢獻

各項學經歷對找工作或創業的幫助程度如何？－主修科系



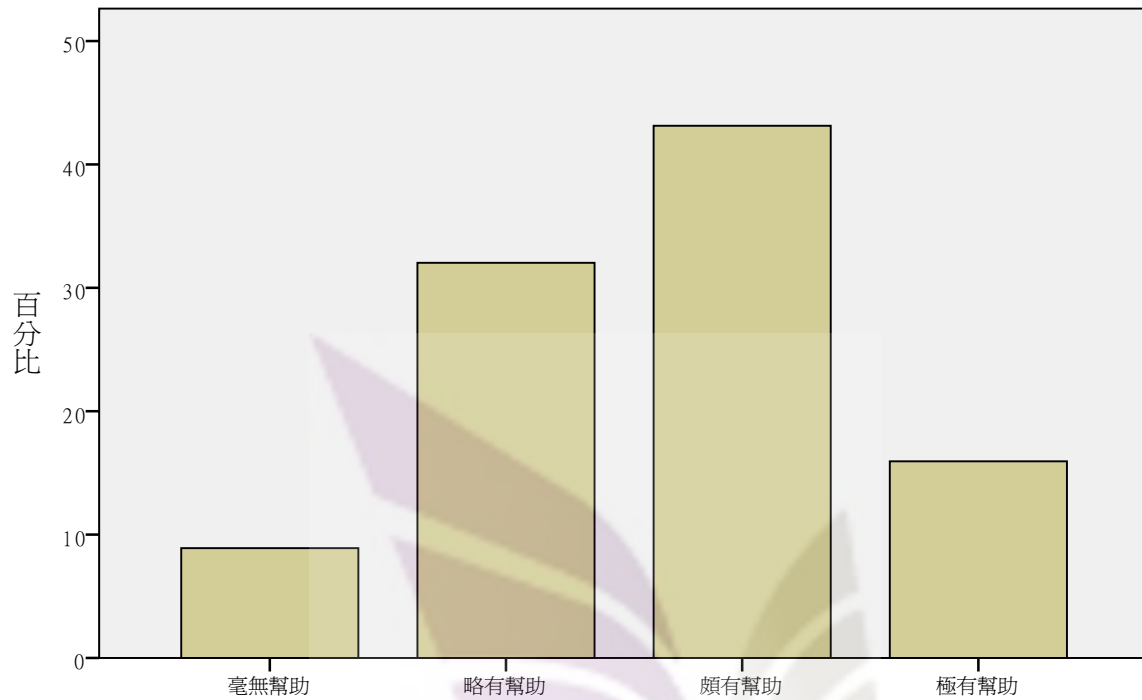
各項學經歷對找工作或創業的幫助程度如何？－主修科系

各項學經歷對找工作或創業的幫助程度如何？－通識教育



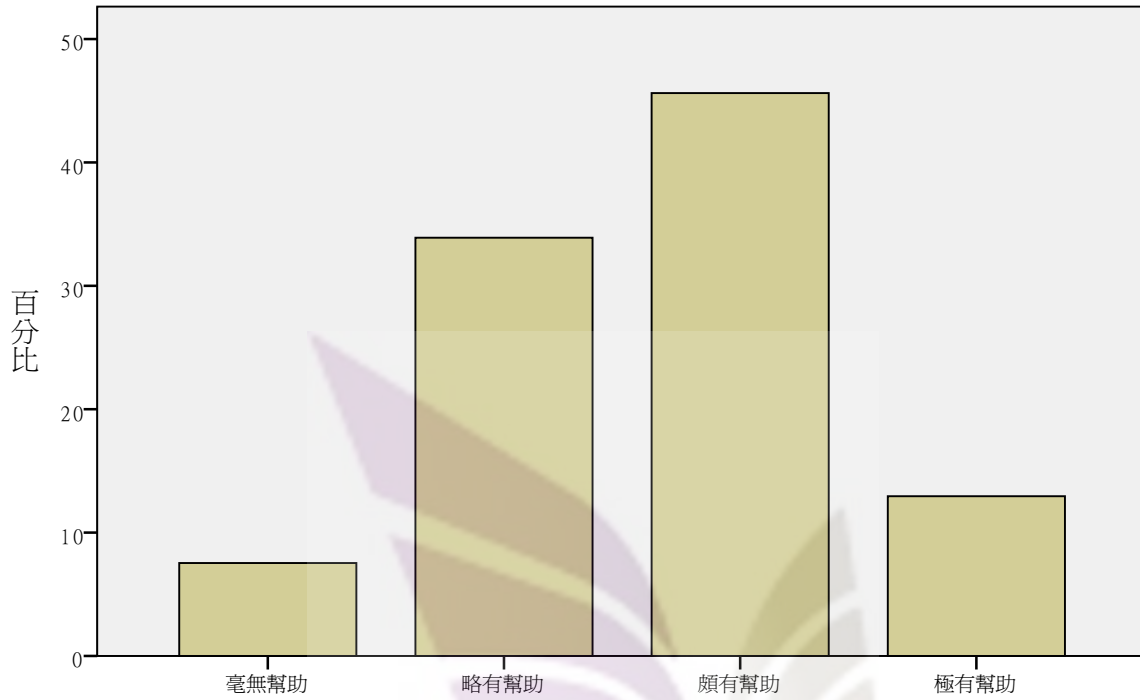
各項學經歷對找工作或創業的幫助程度如何？－通識教育

各項學經歷對找工作或創業的幫助程度如何？－畢業學校



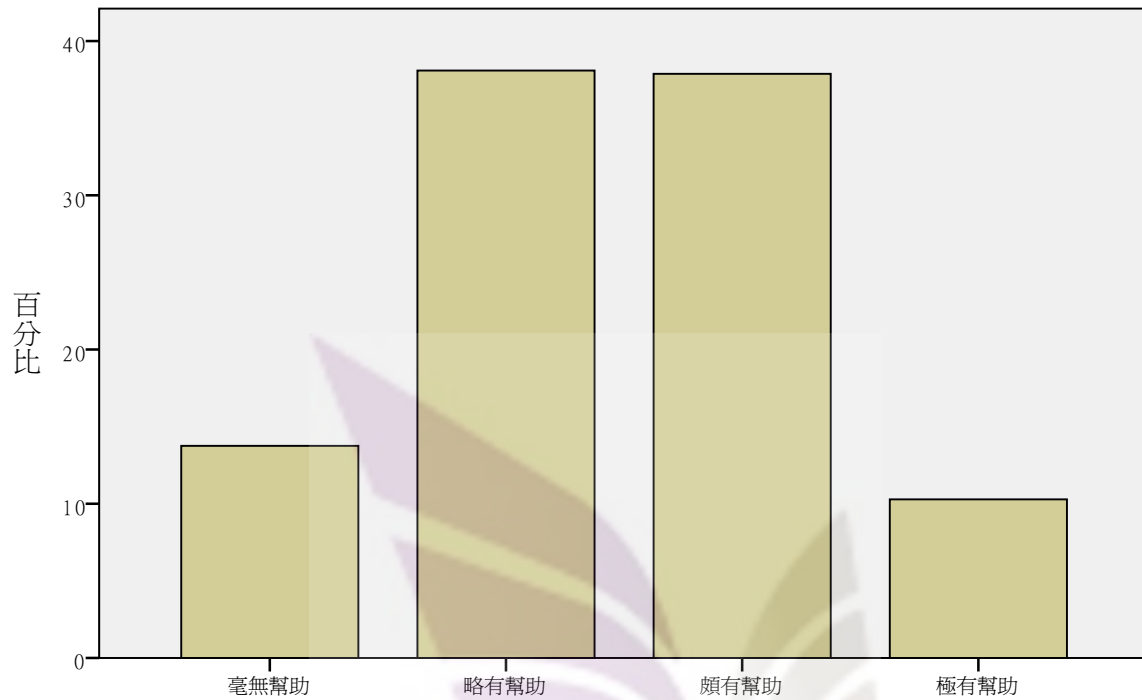
各項學經歷對找工作或創業的幫助程度如何？－畢業學校

各項學經歷對找工作或創業的幫助程度如何？－輔系、雙學位、學程



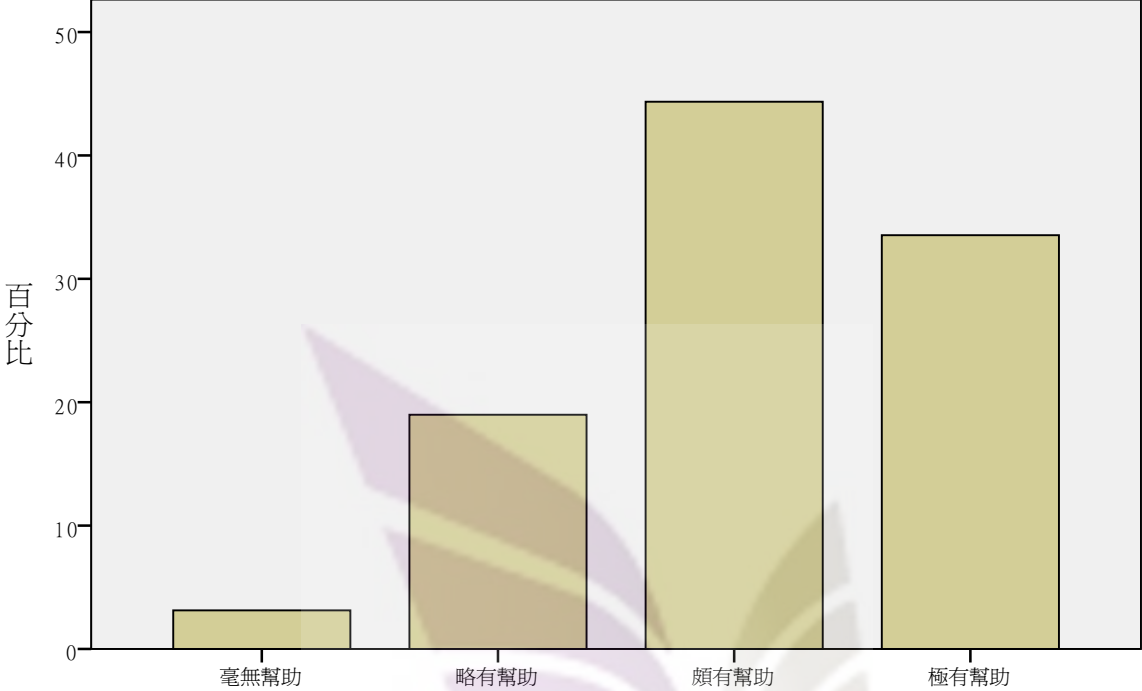
各項學經歷對找工作或創業的幫助程度如何？－輔系、雙學位、學程

各項學經歷對找工作或創業的幫助程度如何？－社團經驗



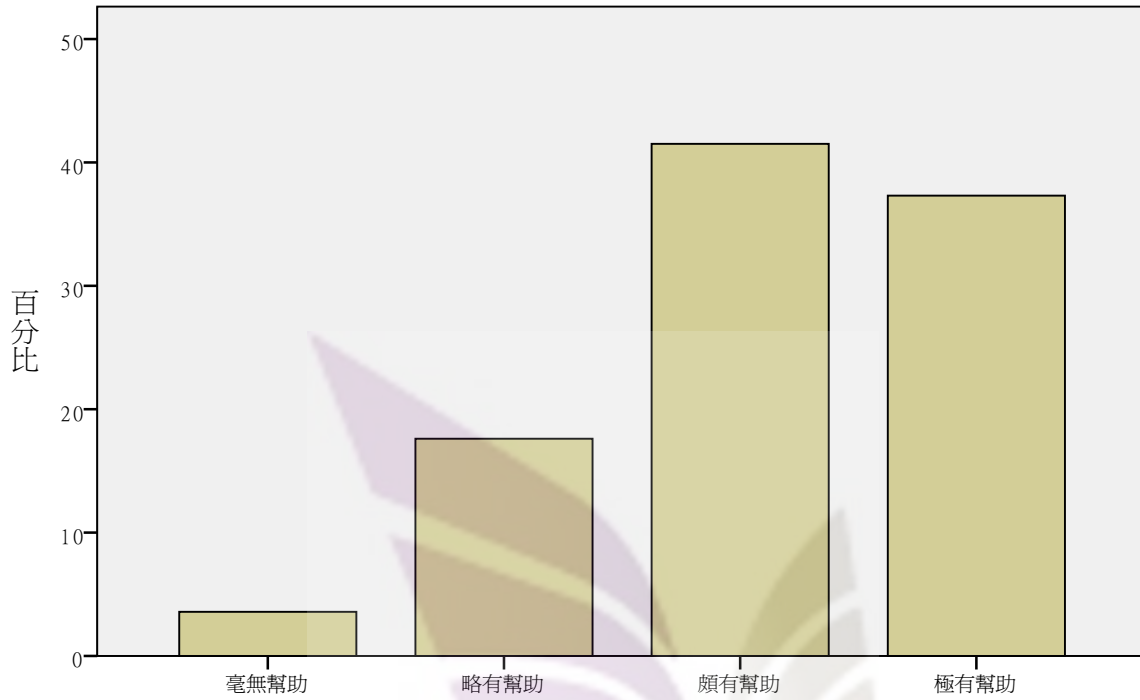
各項學經歷對找工作或創業的幫助程度如何？－社團經驗

各項學經歷對找工作或創業的幫助程度如何？－國家考試證書



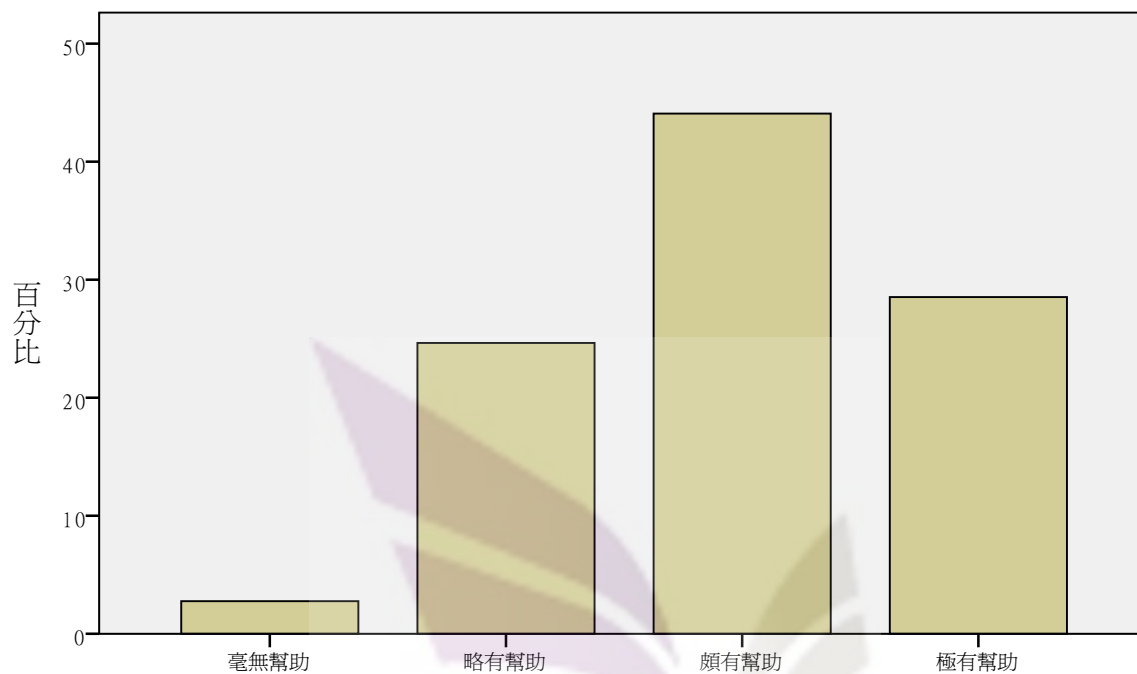
各項學經歷對找工作或創業的幫助程度如何？－國家考試證書

各項學經歷對找工作或創業的幫助程度如何？－證照



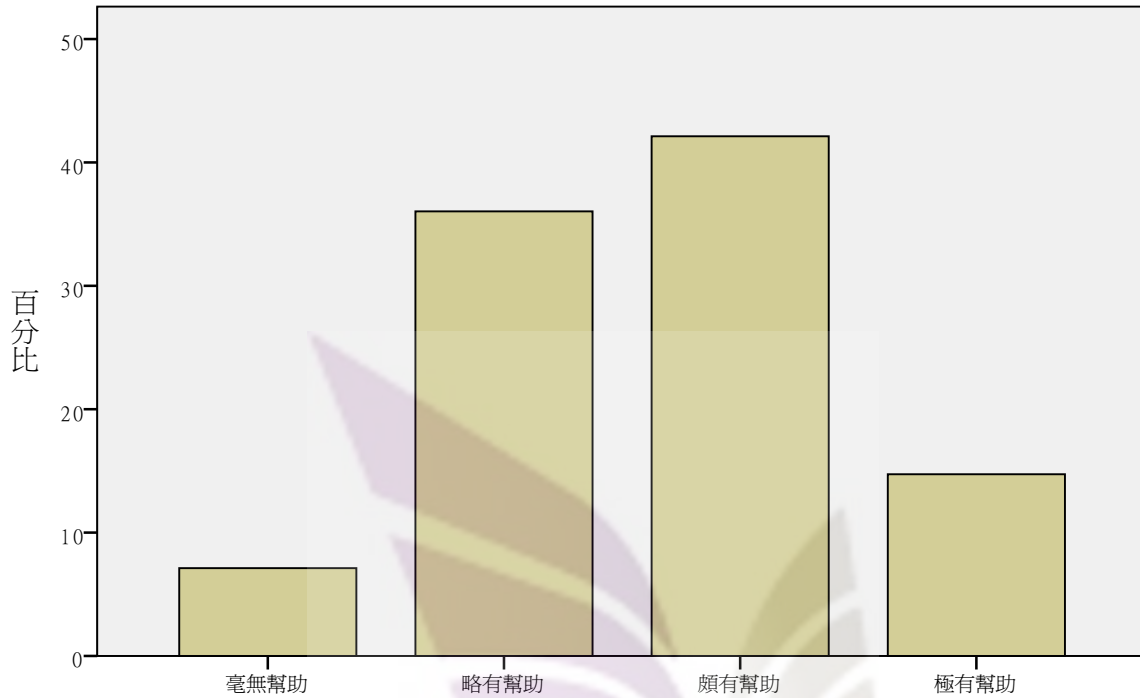
各項學經歷對找工作或創業的幫助程度如何？－證照

各項學經歷對找工作或創業的幫助程度如何？－相關工作經驗（如打工、實習）



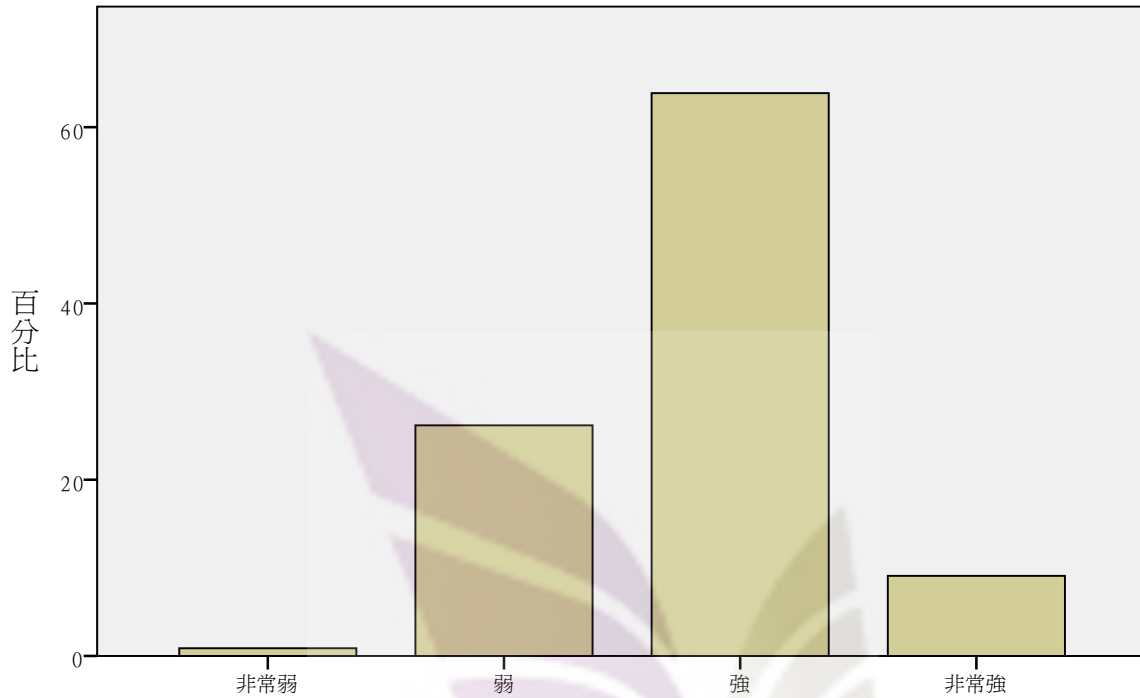
各項學經歷對找工作或創業的幫助程度如何？－相關工作經驗（如打工、實習）

各項學經歷對找工作或創業的幫助程度如何？－遊學經驗（如交換學生）



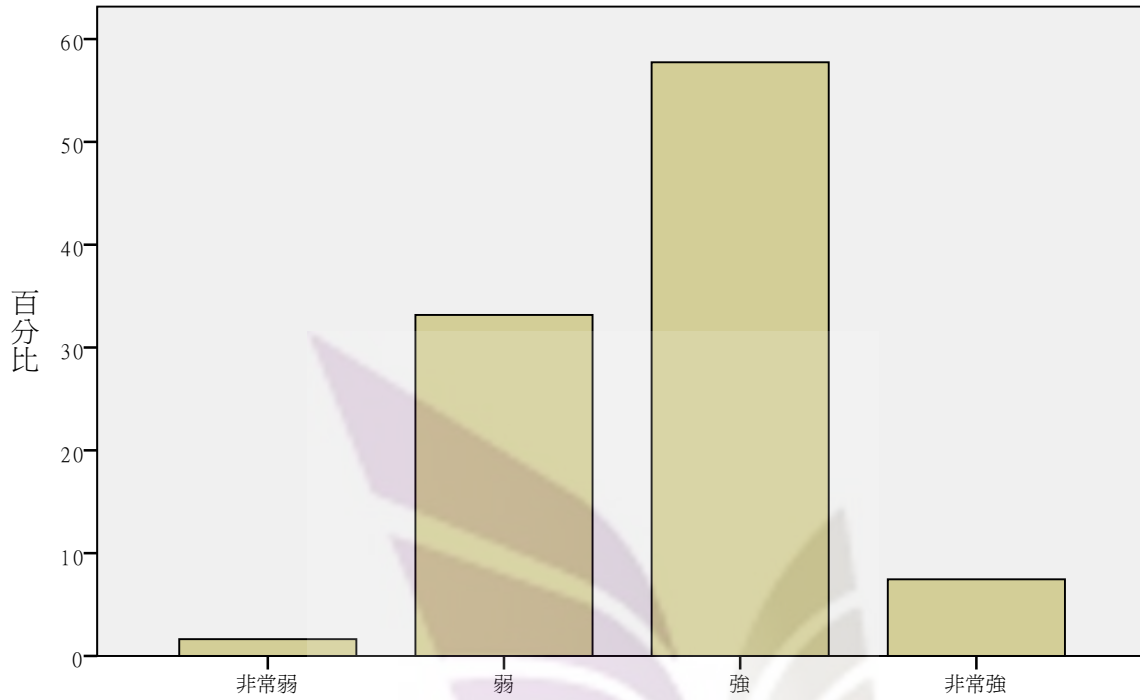
各項學經歷對找工作或創業的幫助程度如何？－遊學經驗（如交換學生）

對自己職場職能的評估 - 人際溝通能力



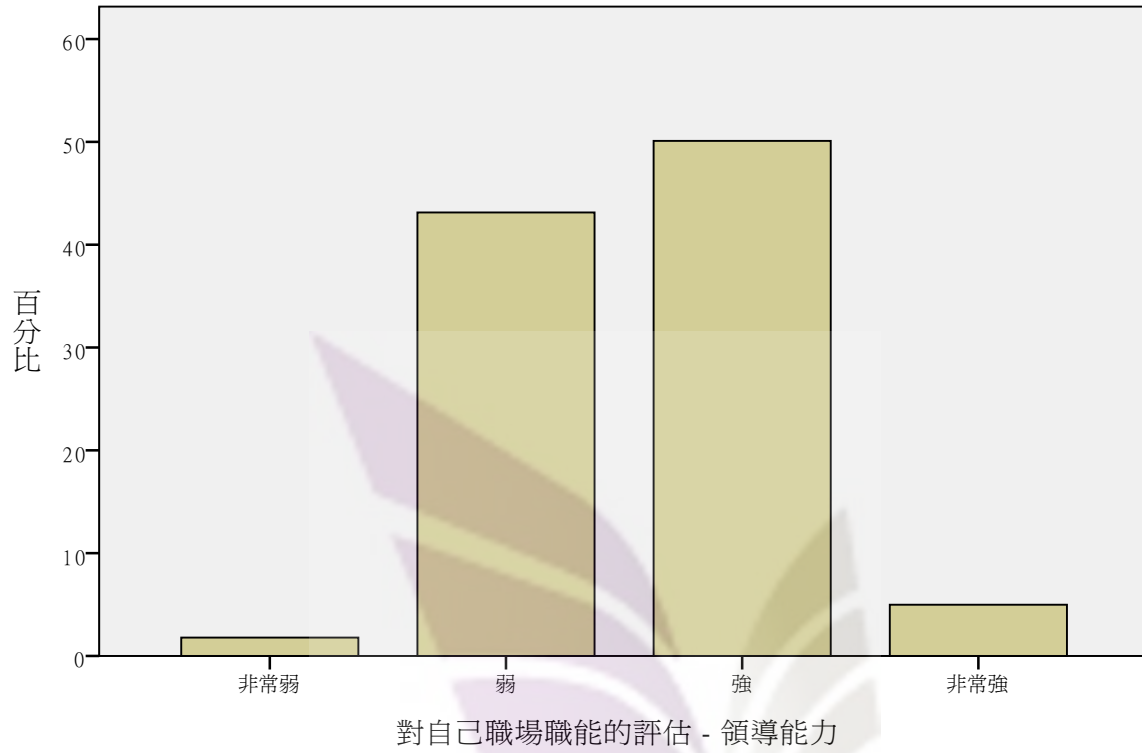
對自己職場職能的評估 - 人際溝通能力

對自己職場職能的評估 - 時間管理能力

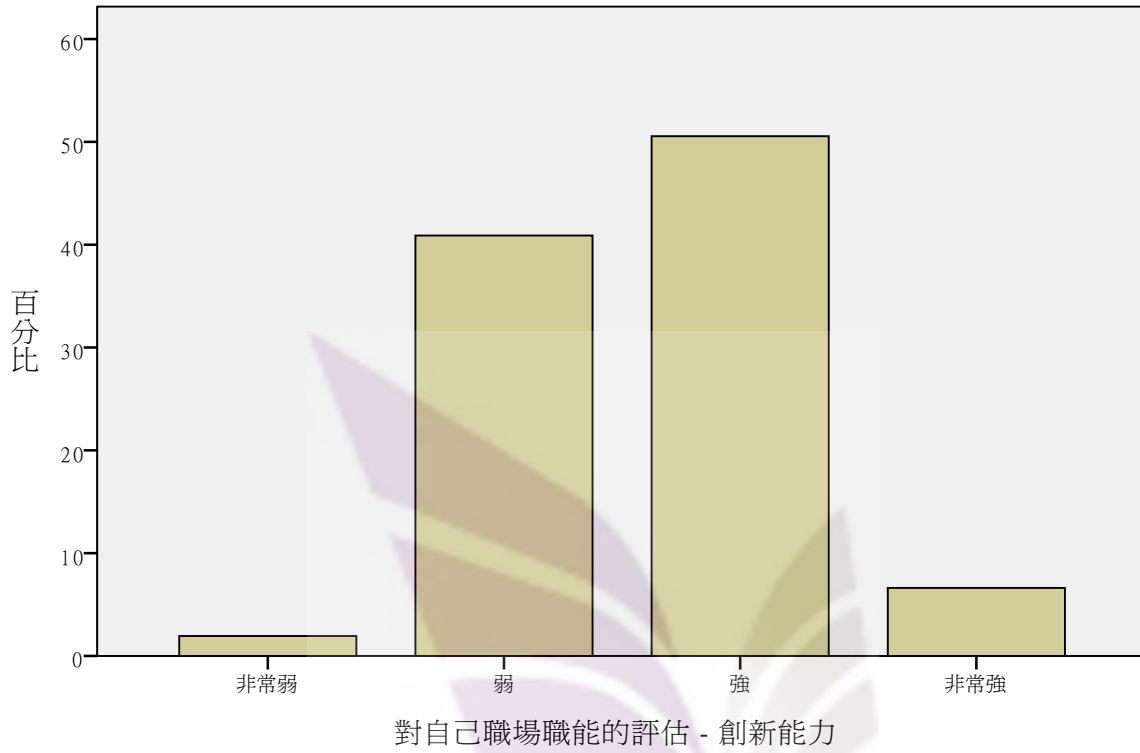


對自己職場職能的評估 - 時間管理能力

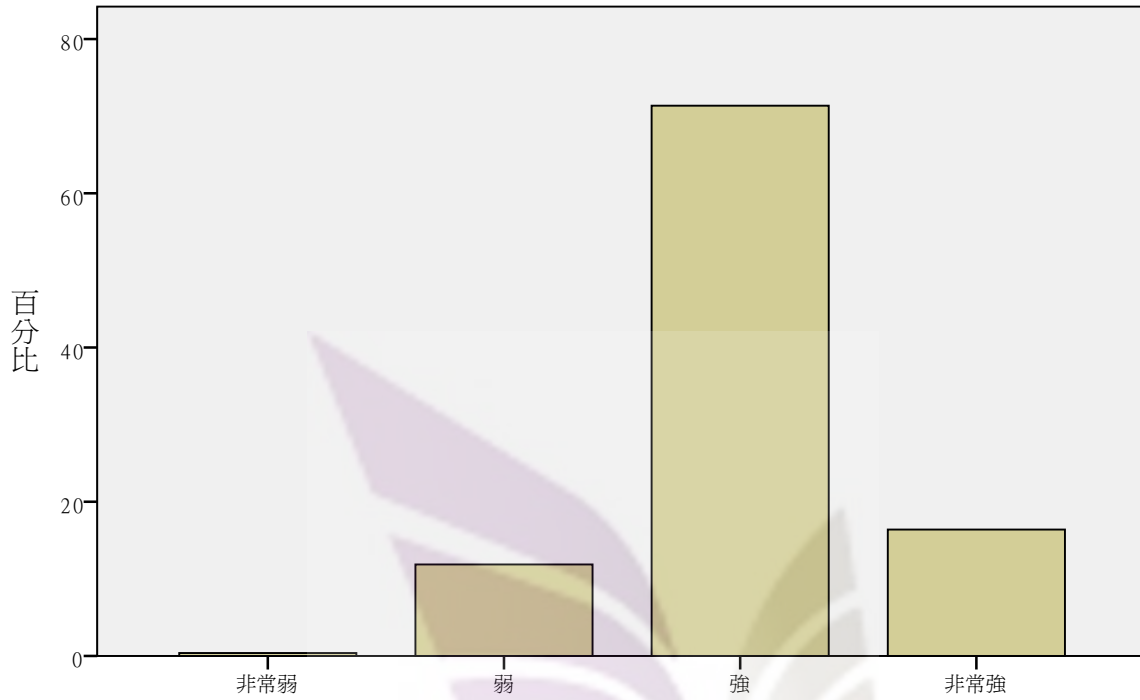
對自己職場職能的評估 - 領導能力



對自己職場職能的評估 - 創新能力

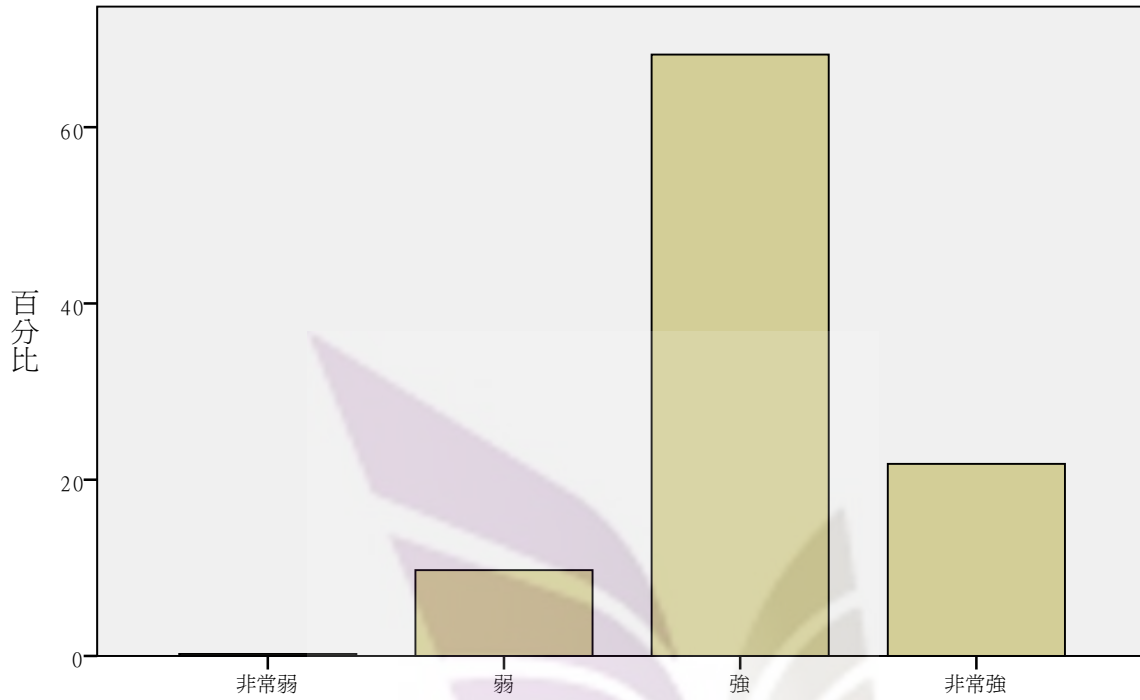


對自己職場職能的評估 - 團隊合作能力



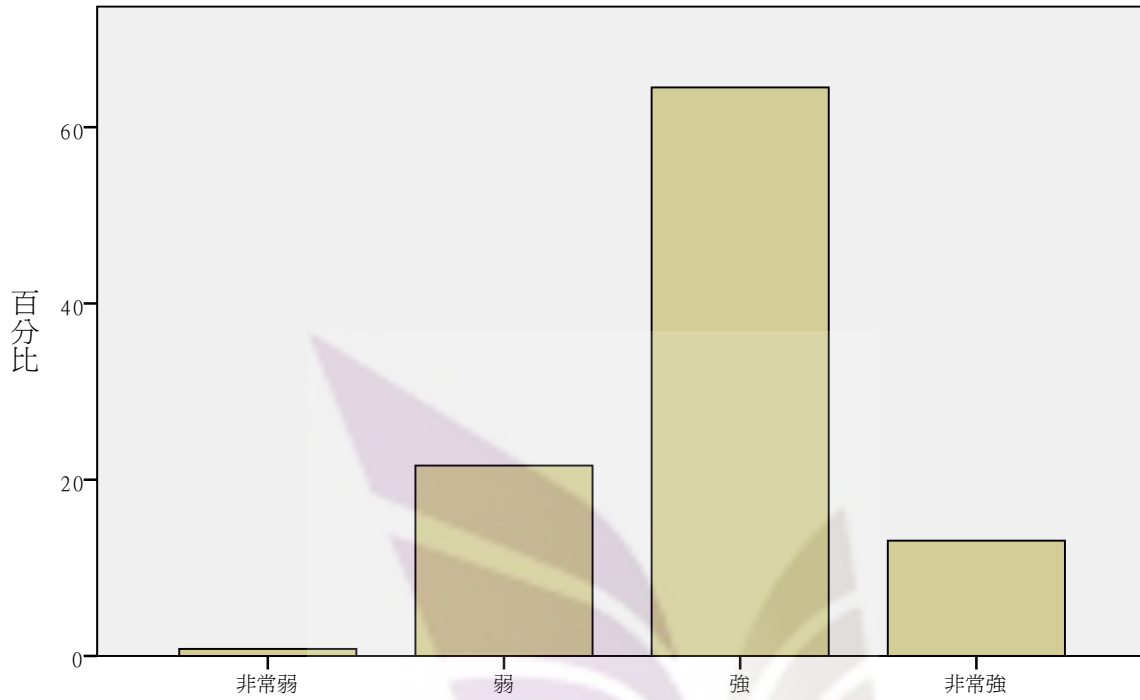
對自己職場職能的評估 - 團隊合作能力

對自己職場職能的評估 - 本國語文能力



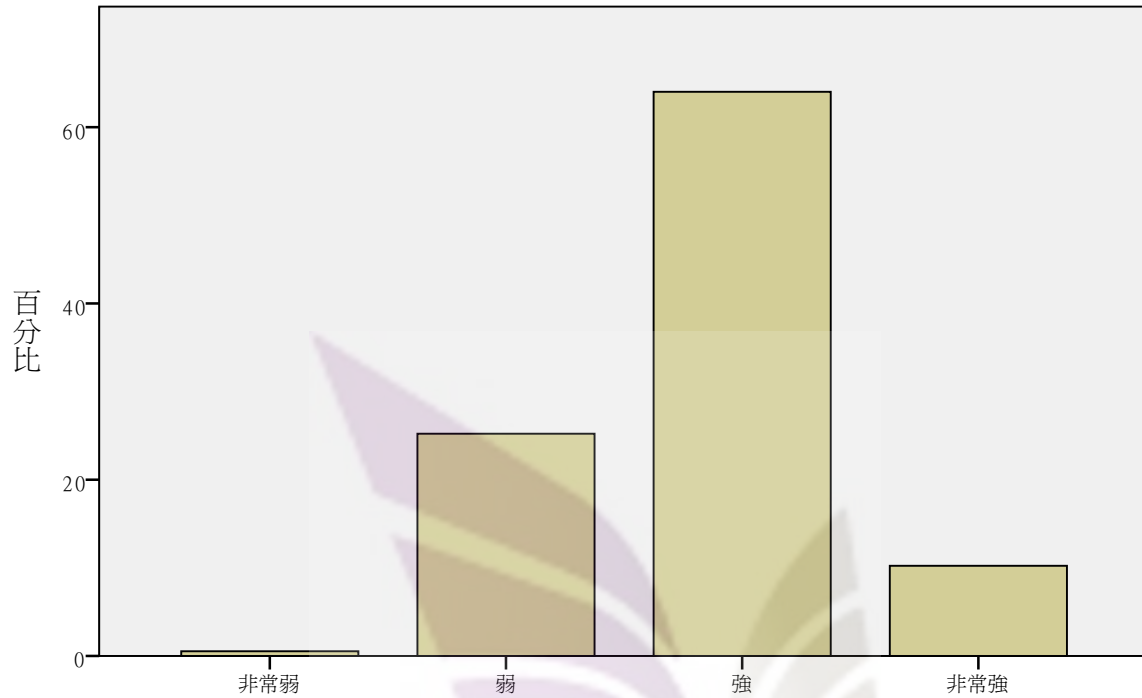
對自己職場職能的評估 - 本國語文能力

對自己職場職能的評估 - 基礎電腦能力



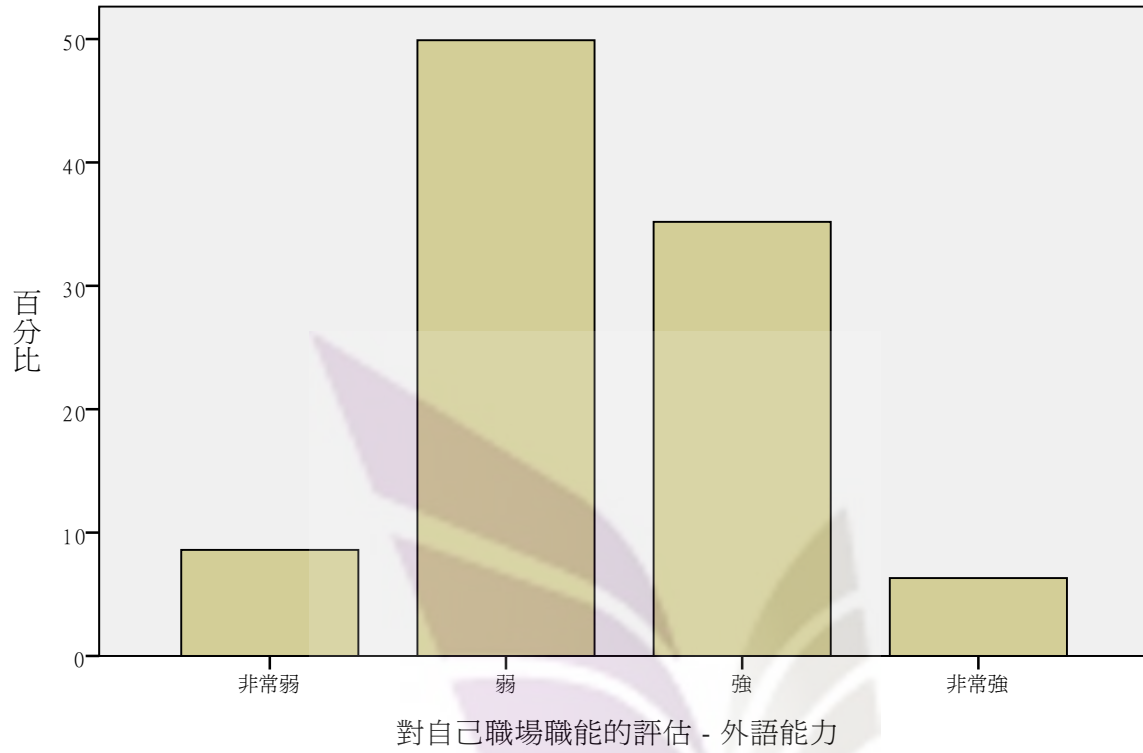
對自己職場職能的評估 - 基礎電腦能力

對自己職場職能的評估 - 發掘及解決問題的能力

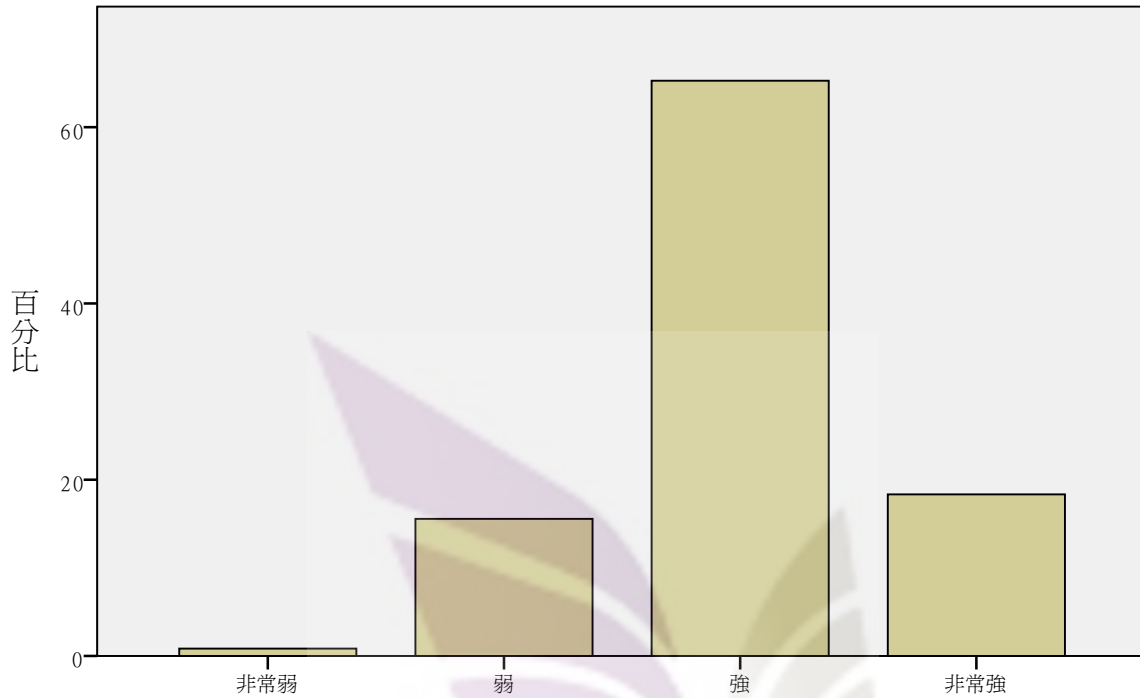


對自己職場職能的評估 - 發掘及解決問題的能力

對自己職場職能的評估 - 外語能力

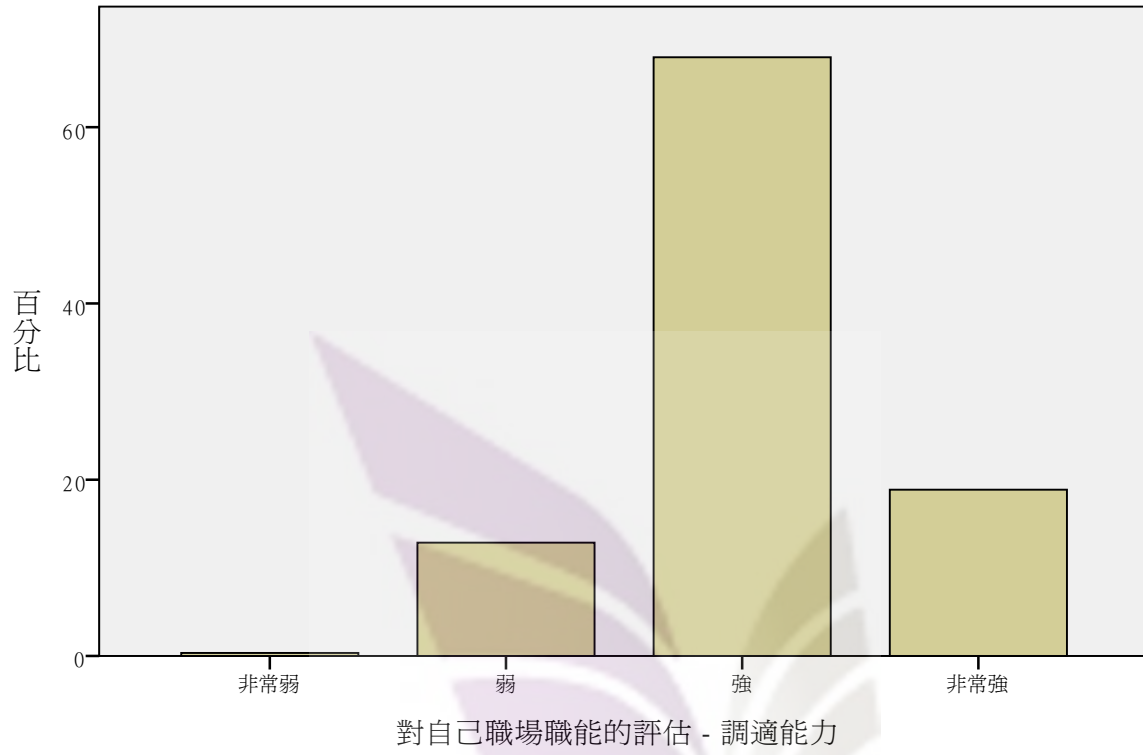


對自己職場職能的評估 - 穩定度或抗壓性

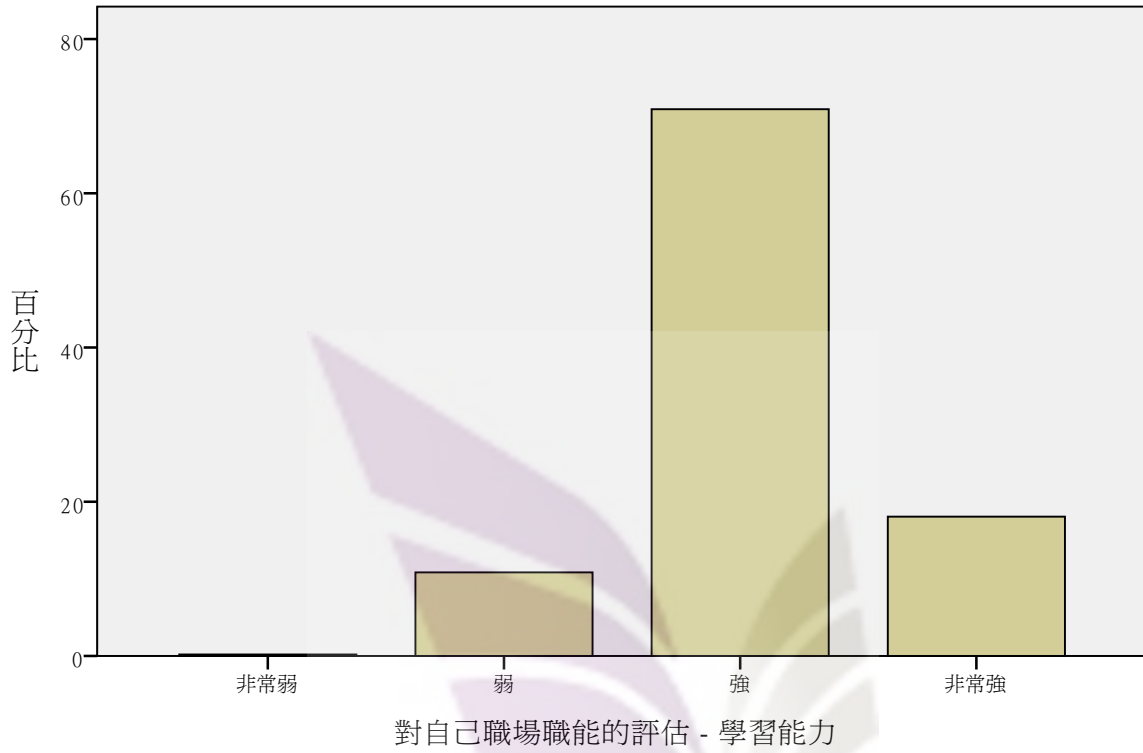


對自己職場職能的評估 - 穩定度或抗壓性

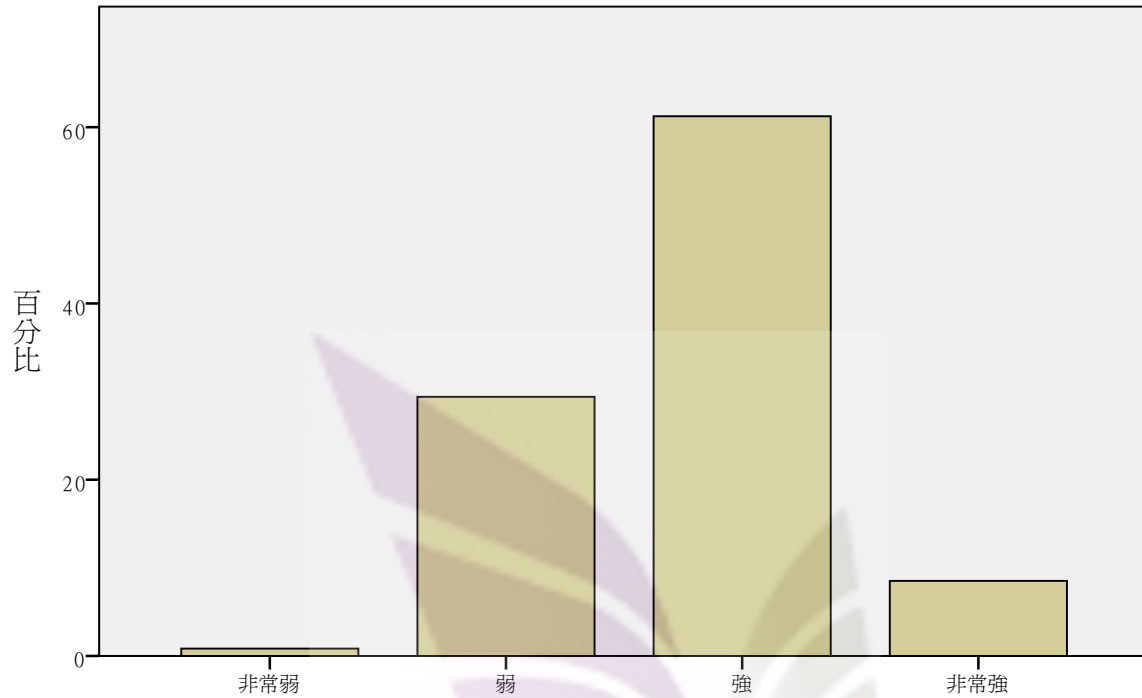
對自己職場職能的評估 - 調適能力



對自己職場職能的評估 - 學習能力

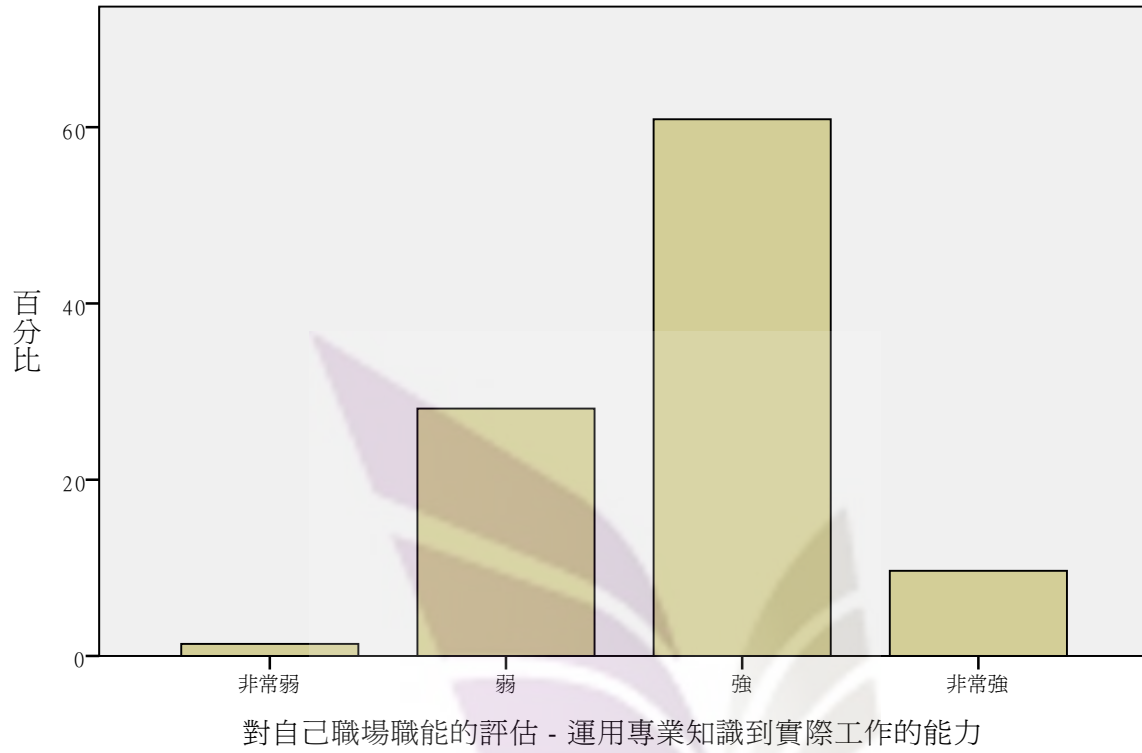


對自己職場職能的評估 - 專業知識與技術

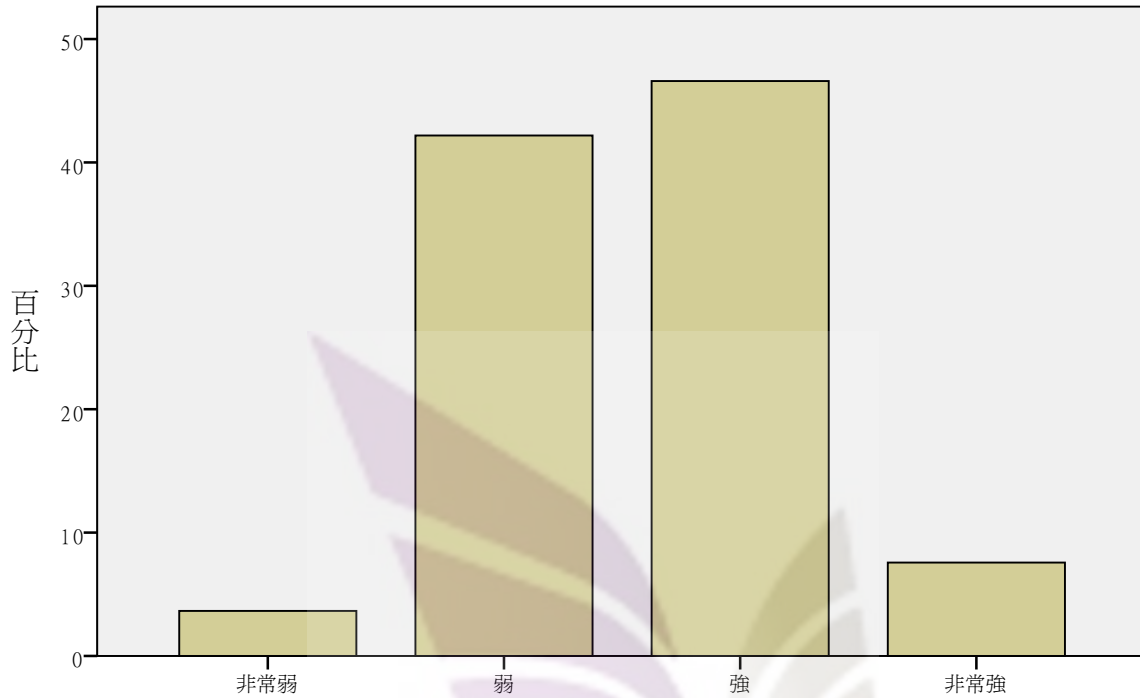


對自己職場職能的評估 - 專業知識與技術

對自己職場職能的評估 - 運用專業知識到實際工作的能力

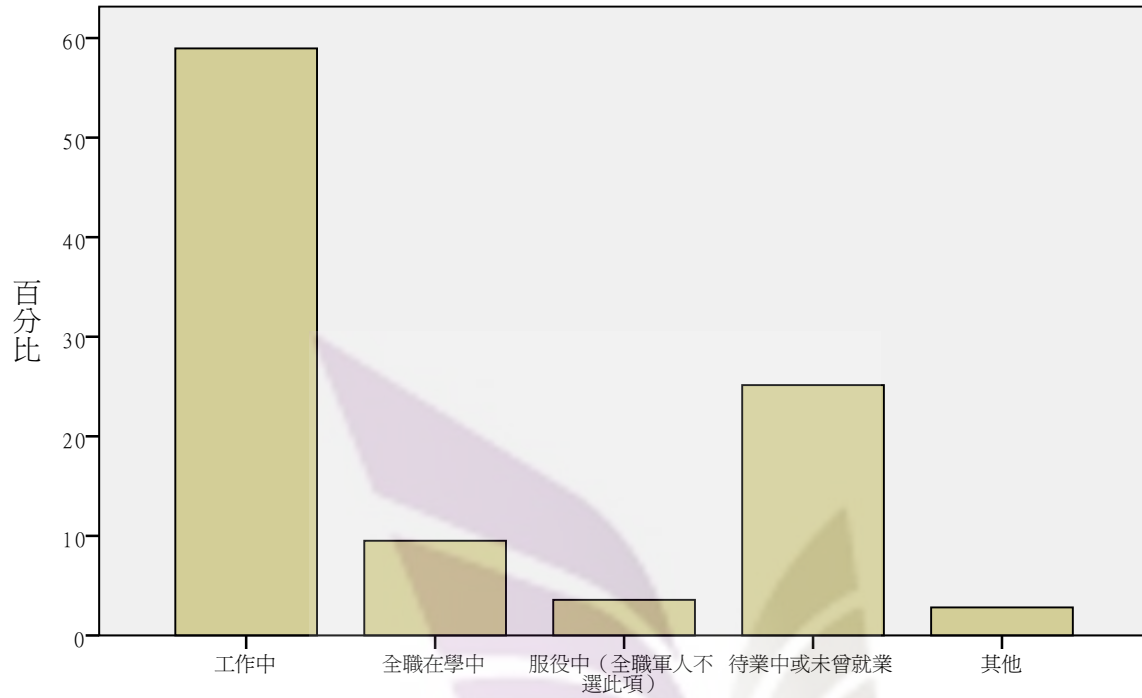


對自己職場職能的評估 - 求職及推銷自己的能力



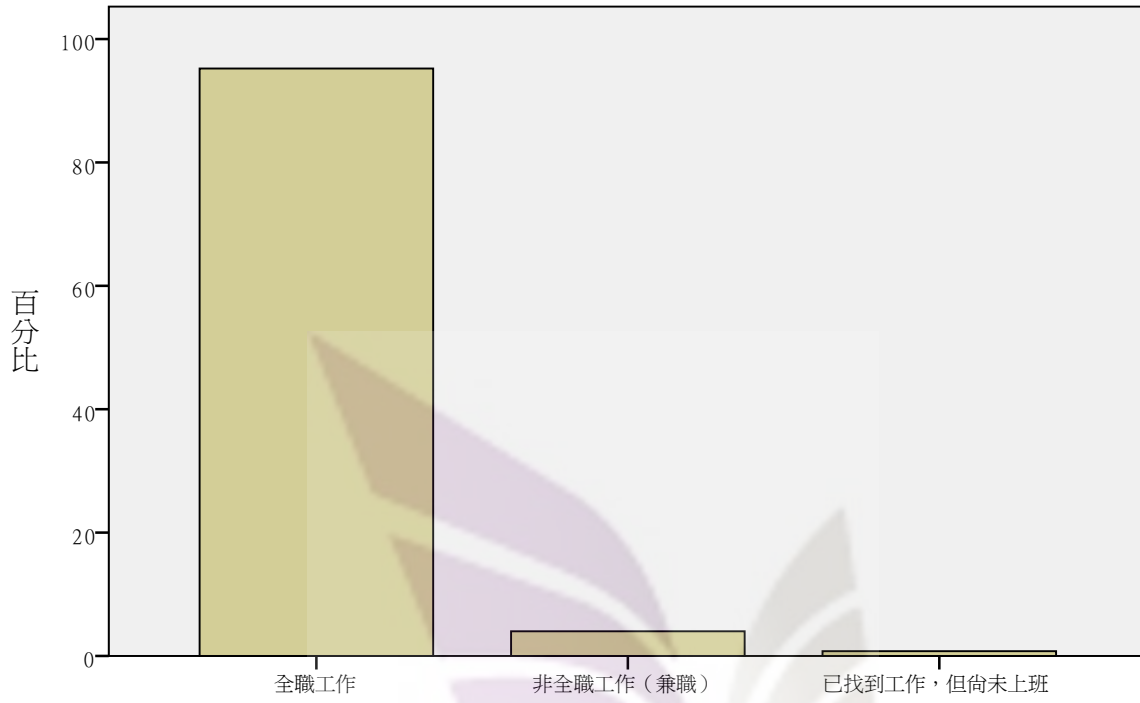
對自己職場職能的評估 - 求職及推銷自己的能力

您目前主要在做什麼？



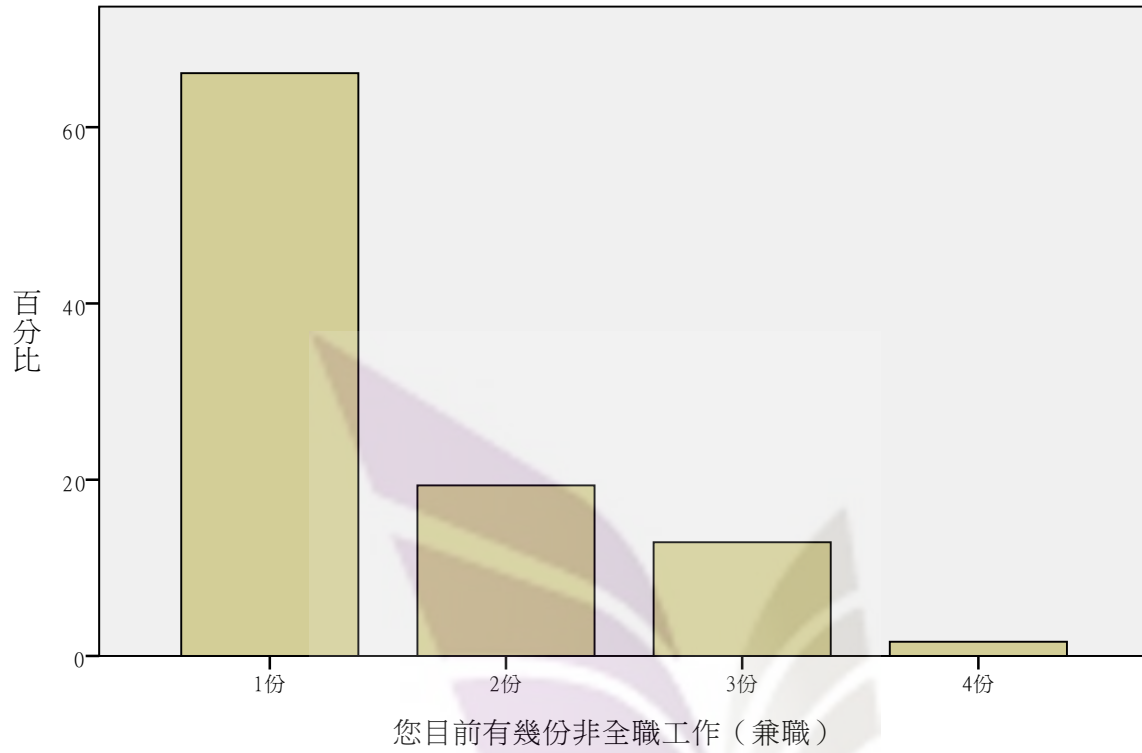
您目前主要在做什麼？

目前現況 - 工作中

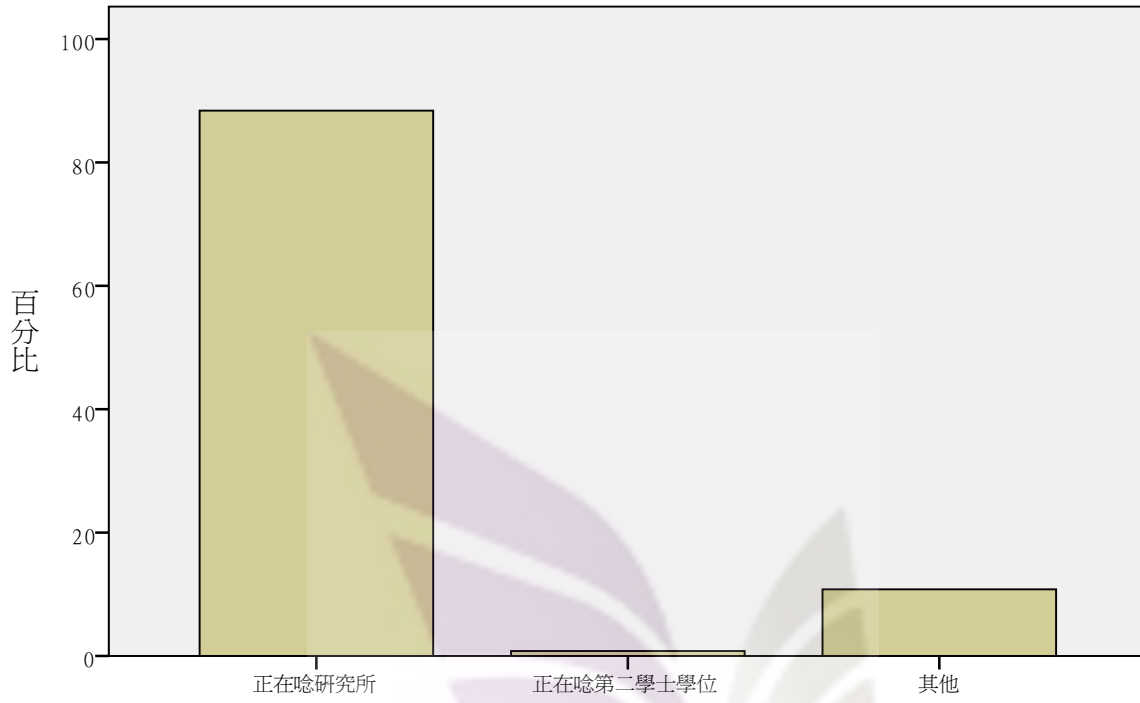


目前現況 - 工作中

您目前有幾份非全職工作（兼職）

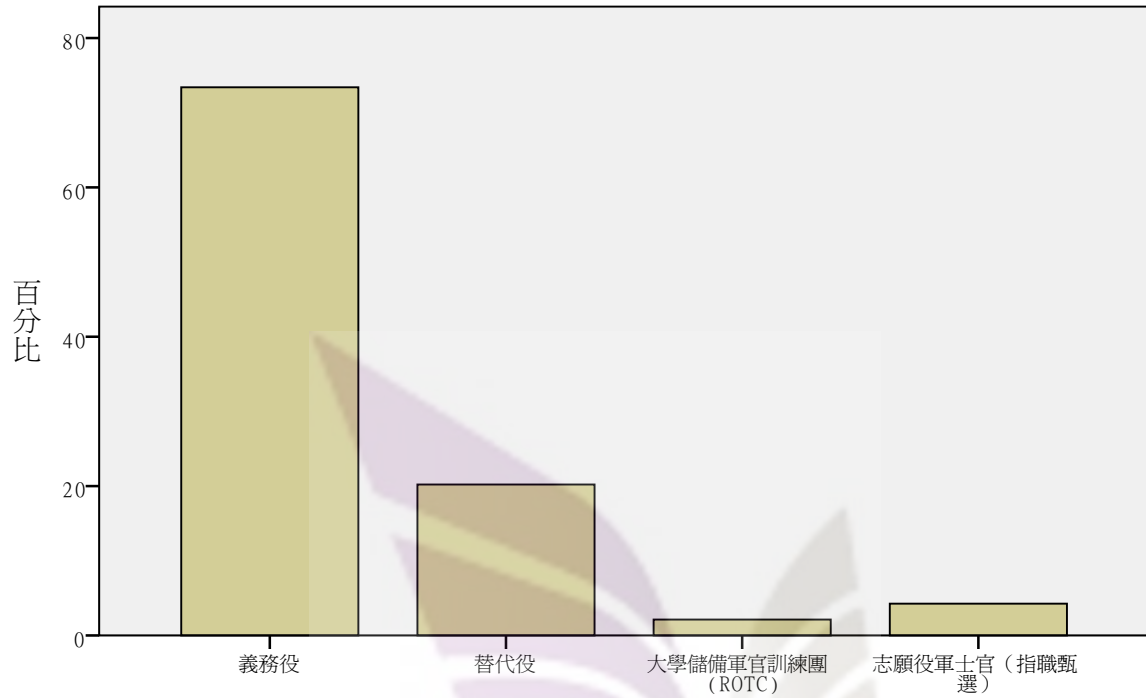


您目前現況 - 全職在學中



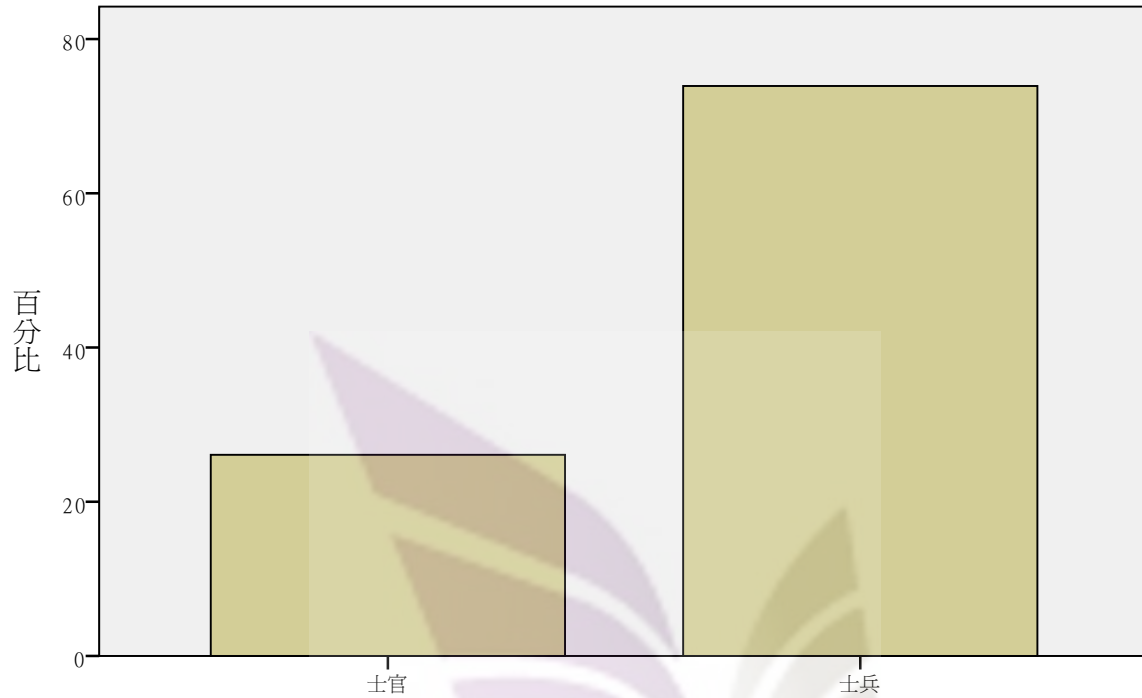
您目前現況 - 全職在學中

您目前現況 - 服役中



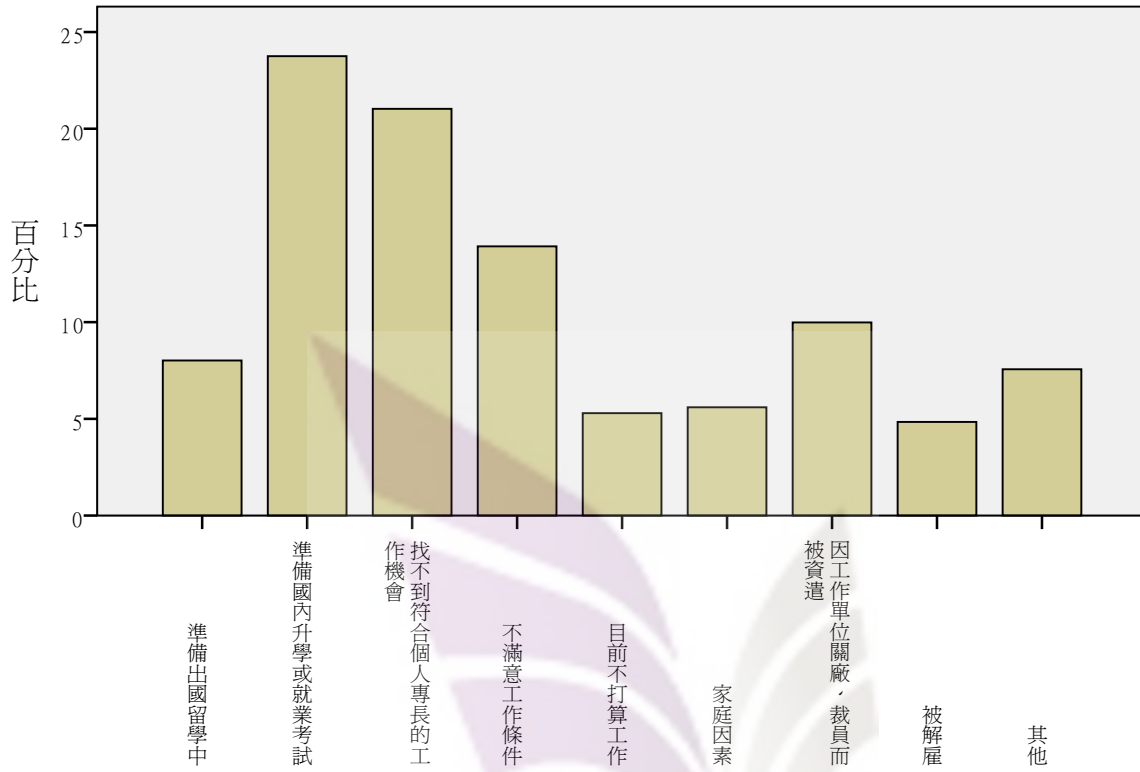
您目前現況 - 服役中

義務役的階級別（只限男生填答）

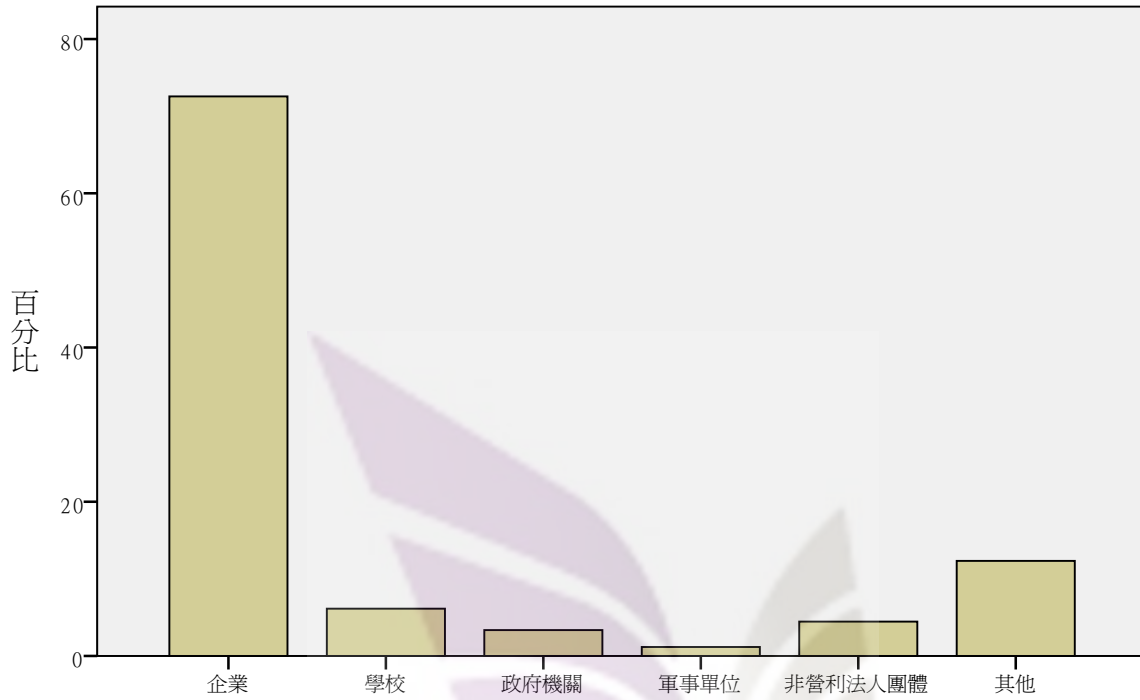


義務役的階級別（只限男生填答）

您目前現況 - 待業中或未曾就業

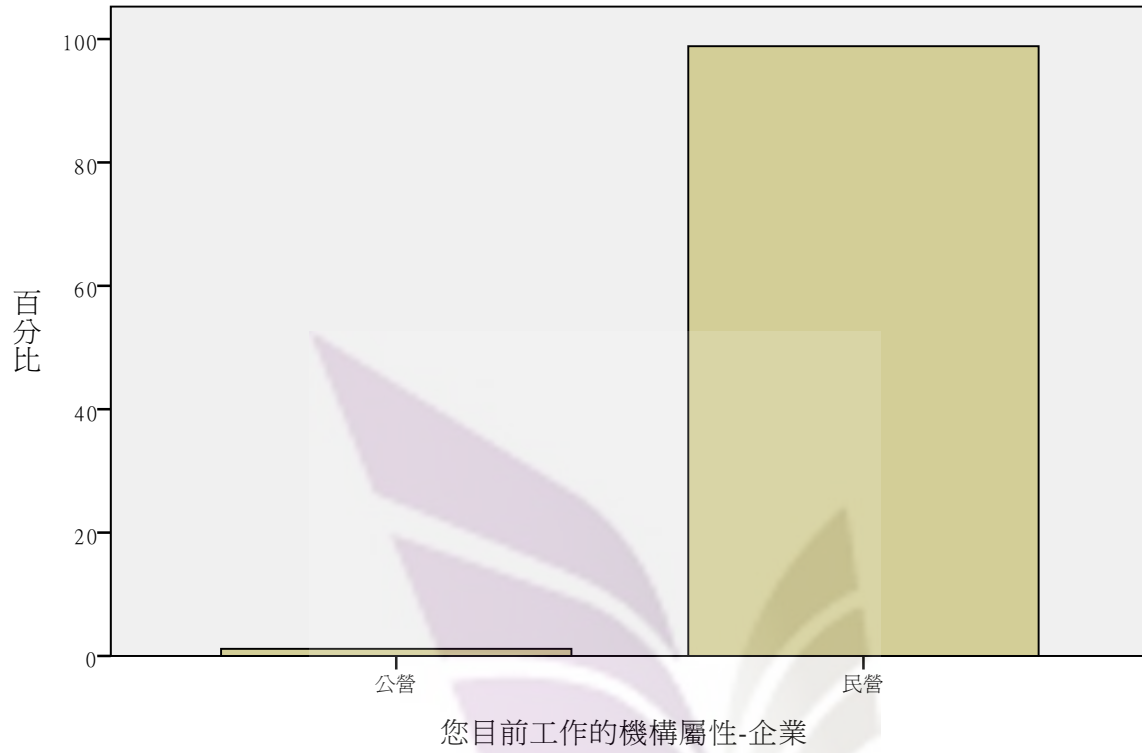


請問您目前工作的機構的屬性為何？

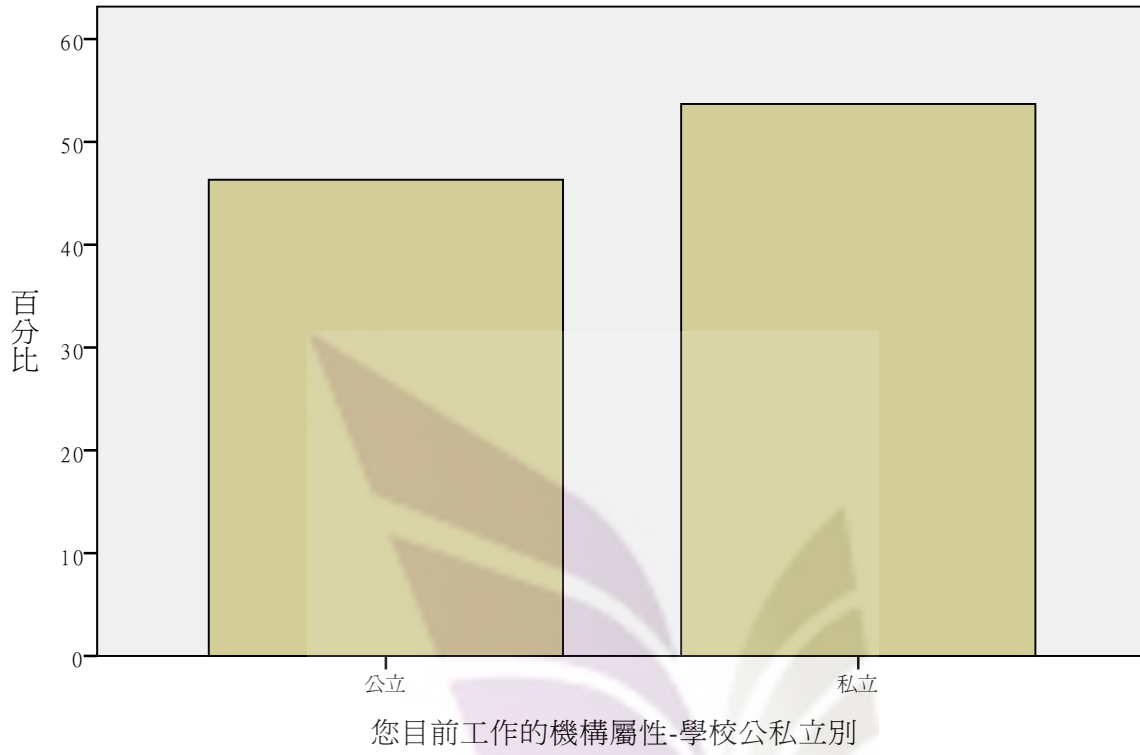


請問您目前工作的機構的屬性為何？

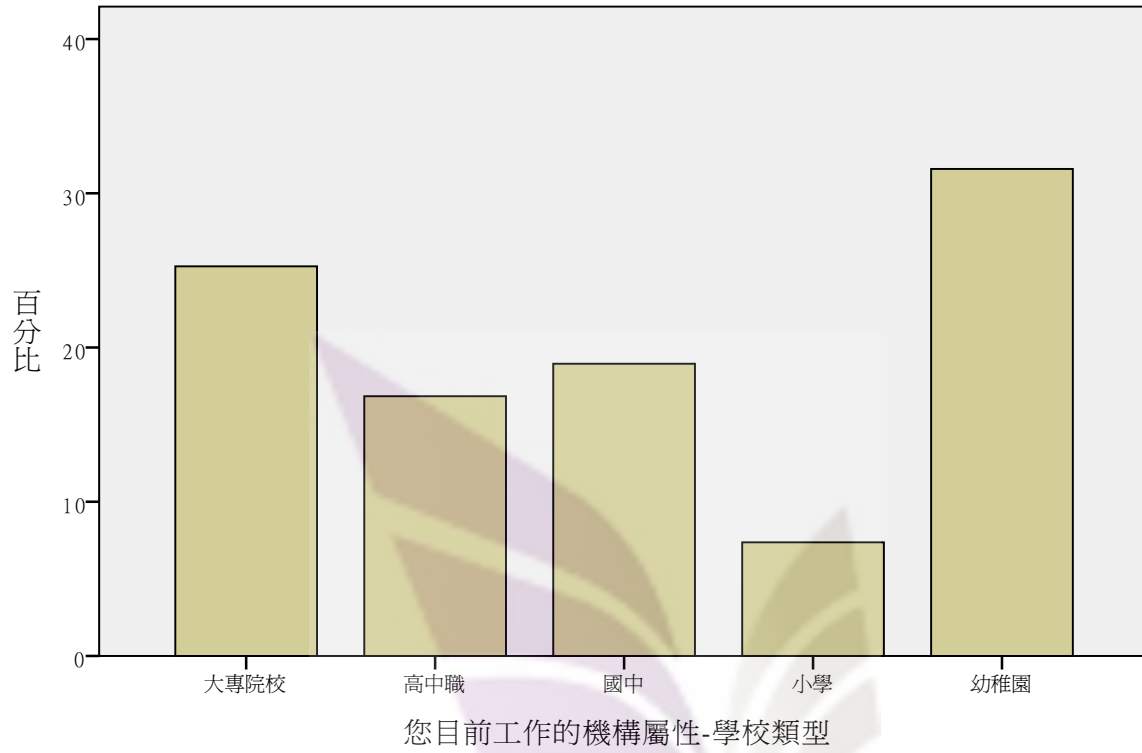
您目前工作的機構屬性-企業



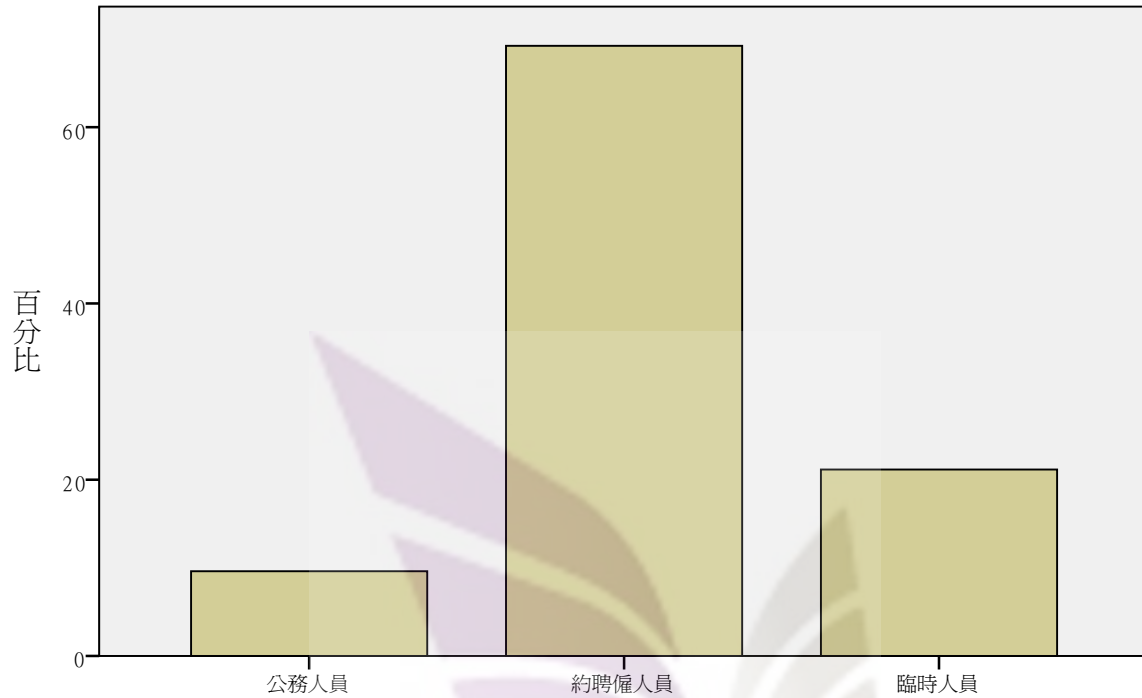
您目前工作的機構屬性-學校公私立別



您目前工作的機構屬性-學校類型

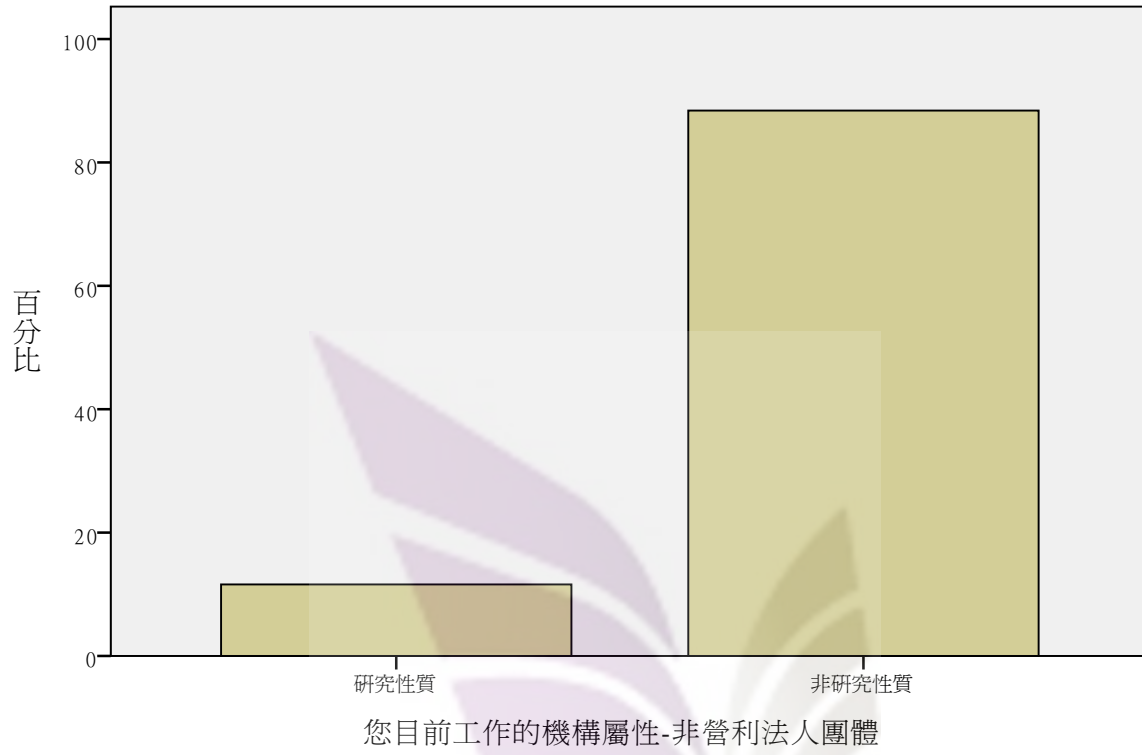


您目前工作的機構屬性-政府機關

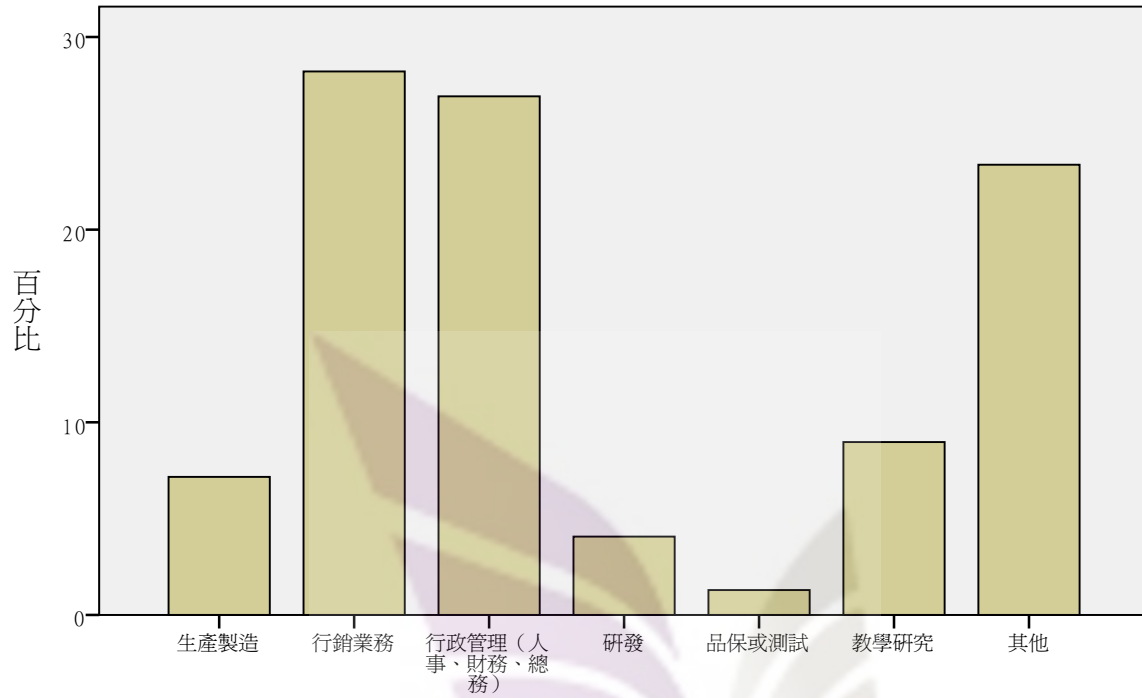


您目前工作的機構屬性-政府機關

您目前工作的機構屬性-非營利法人團體

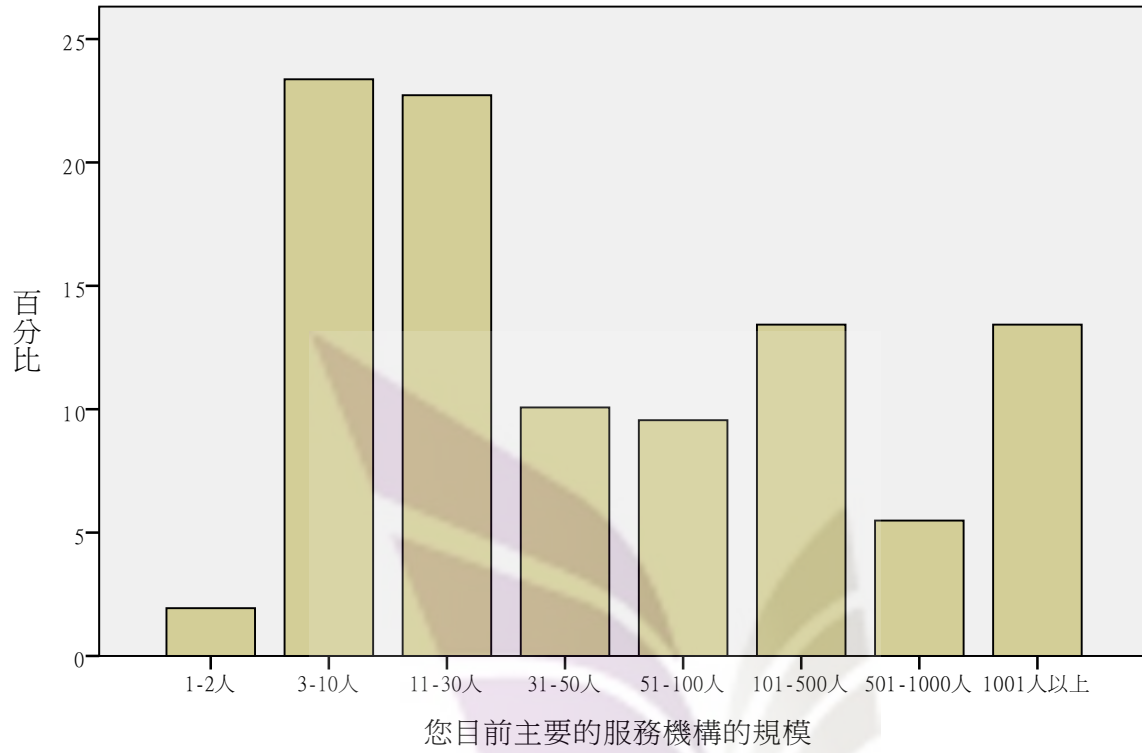


您目前服務的部門

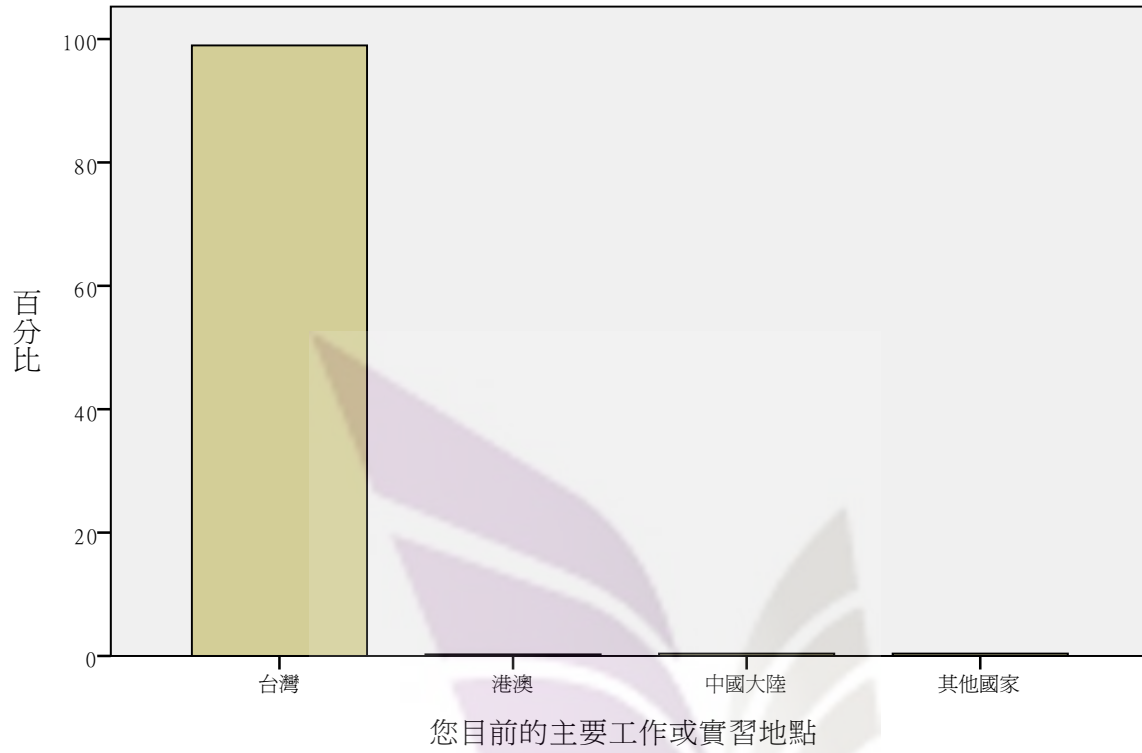


您目前服務的部門

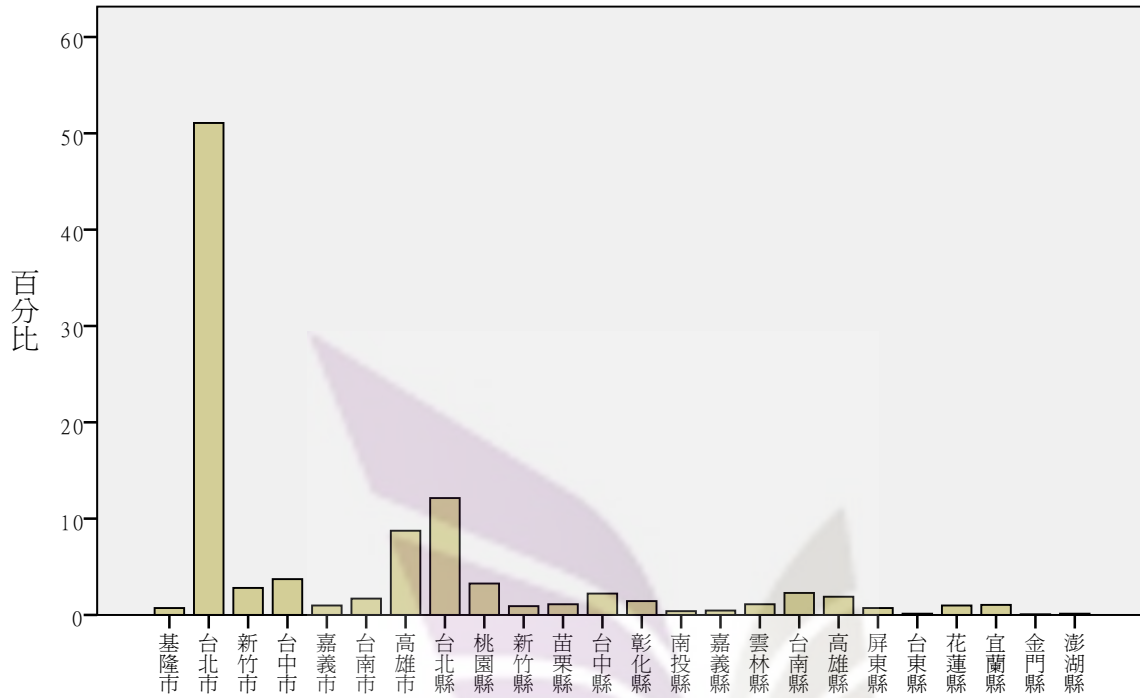
您目前主要的服務機構的規模



您目前的主要工作或實習地點

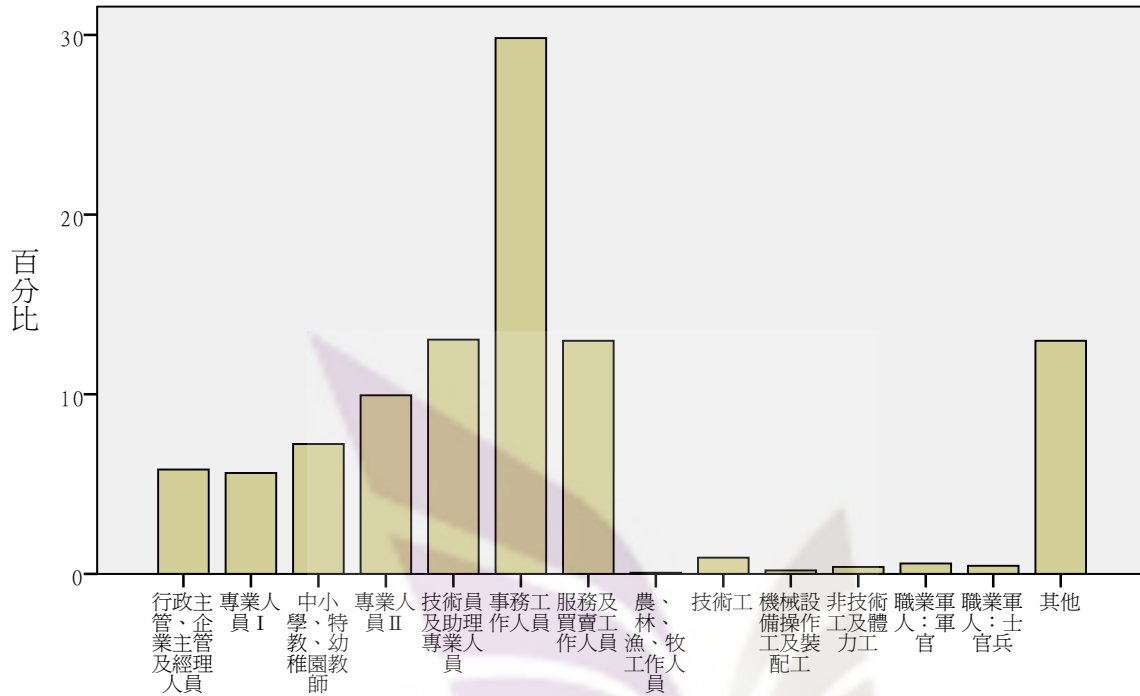


目前主要工作或實習的地點在台灣者，所在之縣市



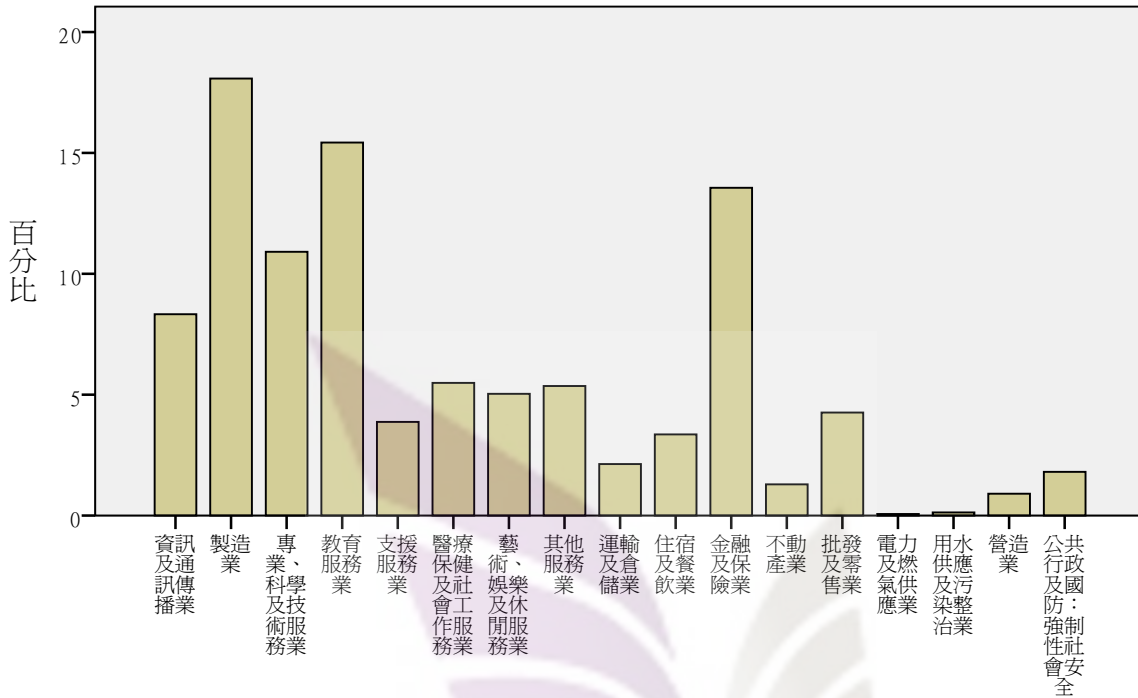
目前主要工作或實習的地點在台灣者，所在之縣市

您目前從事的職業類別是屬於哪一類？



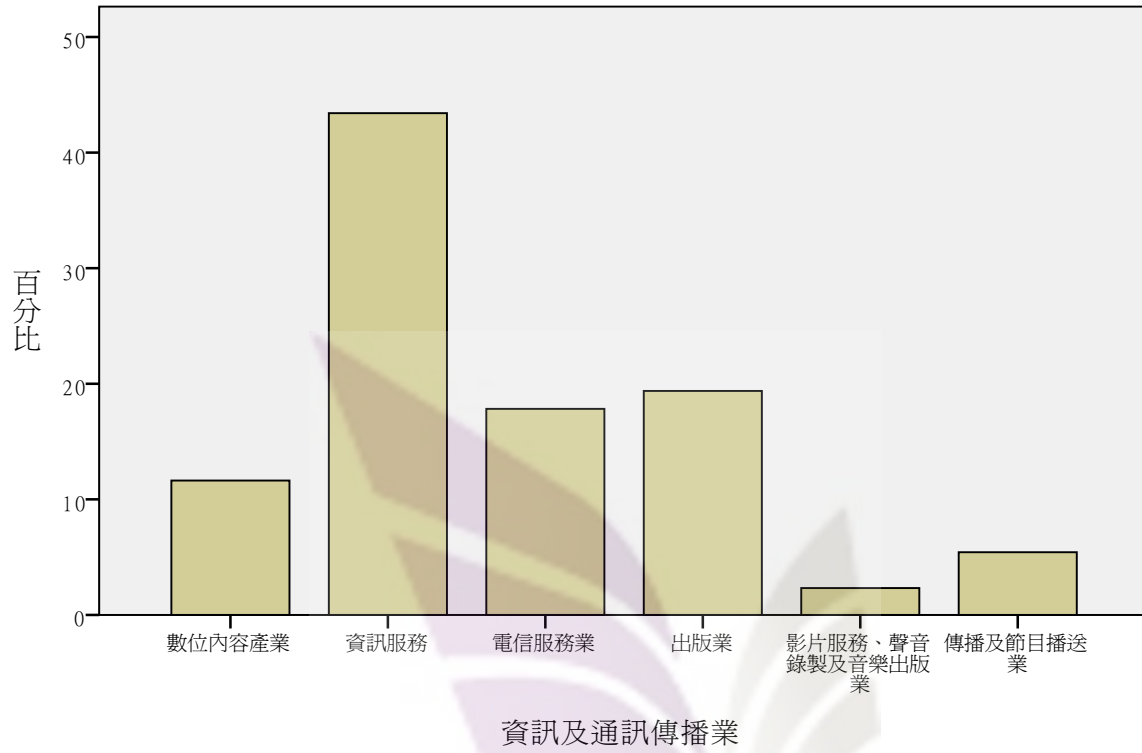
您目前從事的職業類別是屬於哪一類？

您目前從事的行業類別是屬於哪一類？

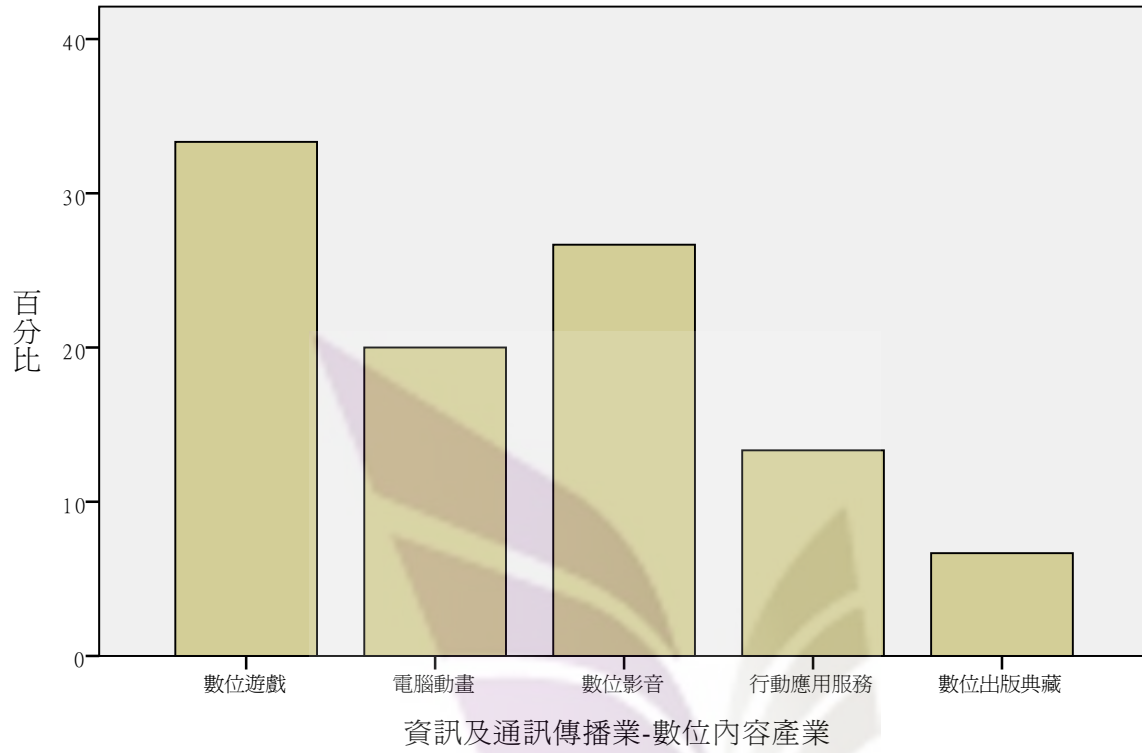


您目前從事的行業類別是屬於哪一類？

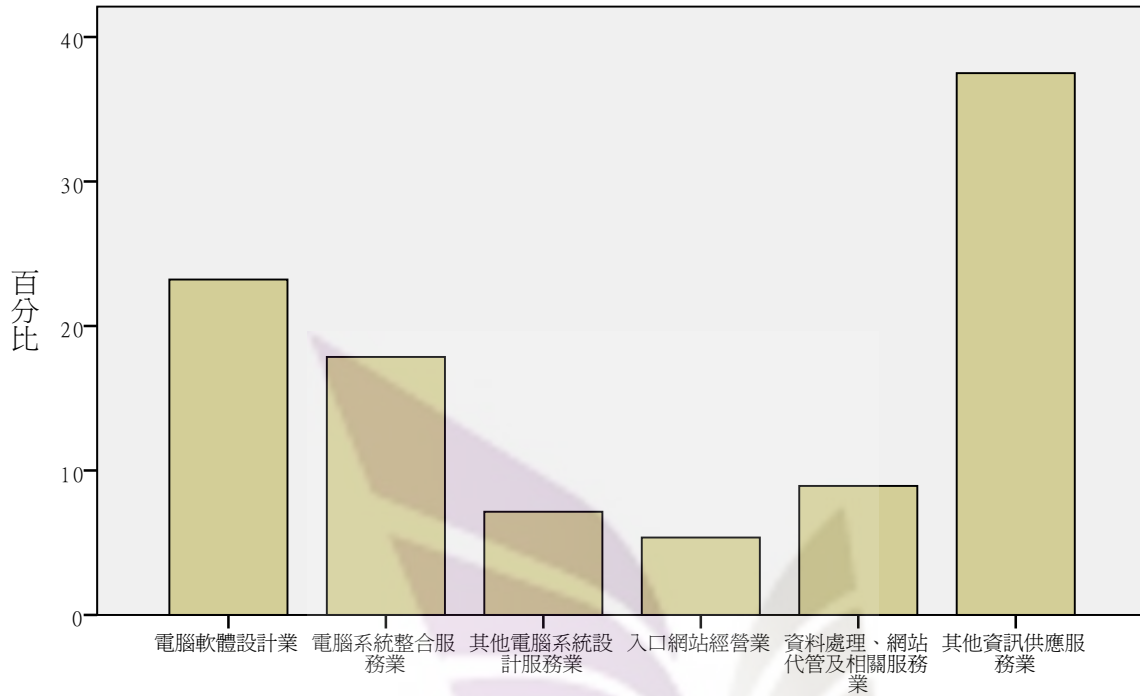
資訊及通訊傳播業



資訊及通訊傳播業-數位內容產業

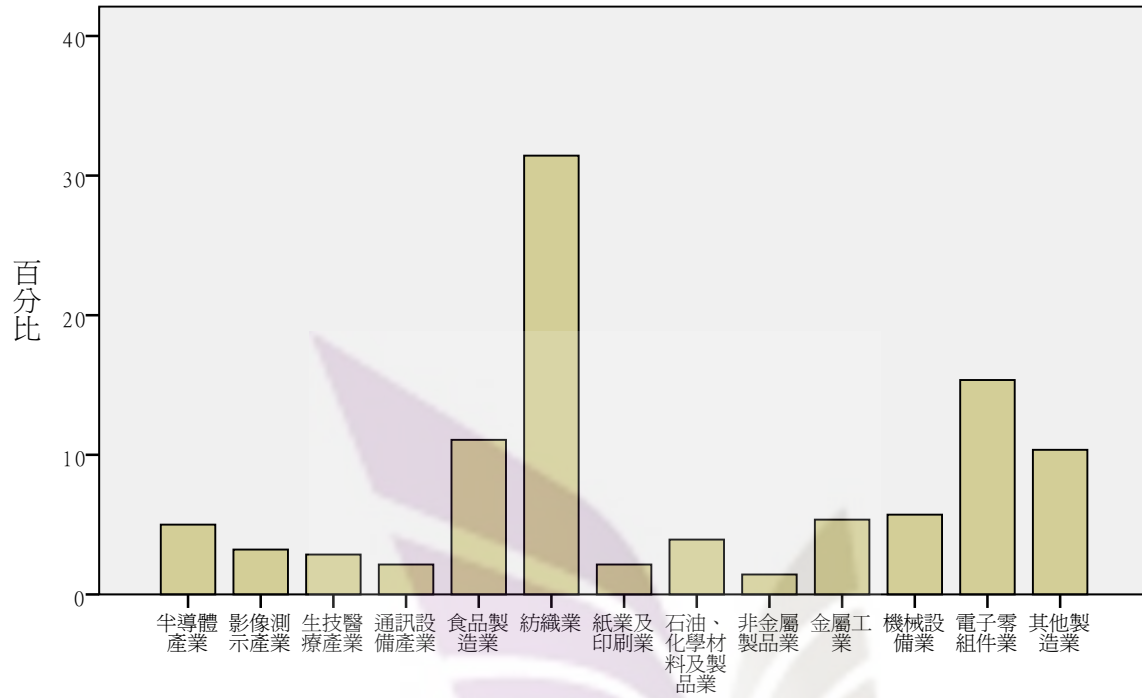


資訊及通訊傳播業-資訊服務



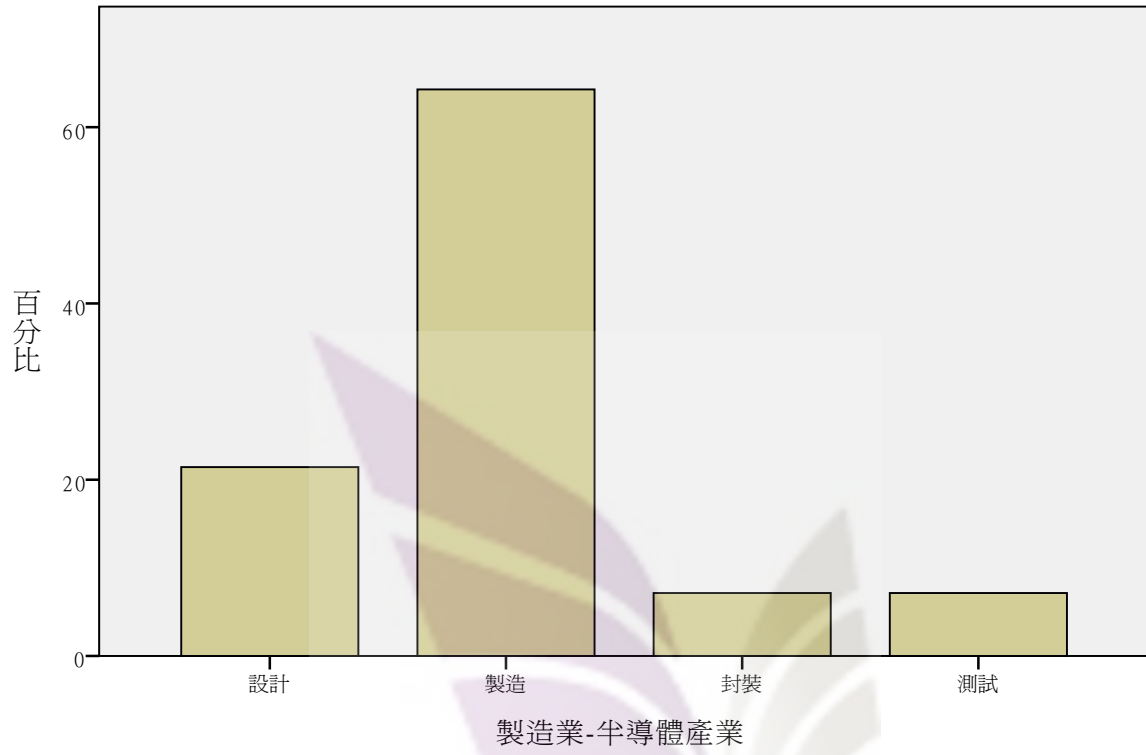
資訊及通訊傳播業-資訊服務

製造業

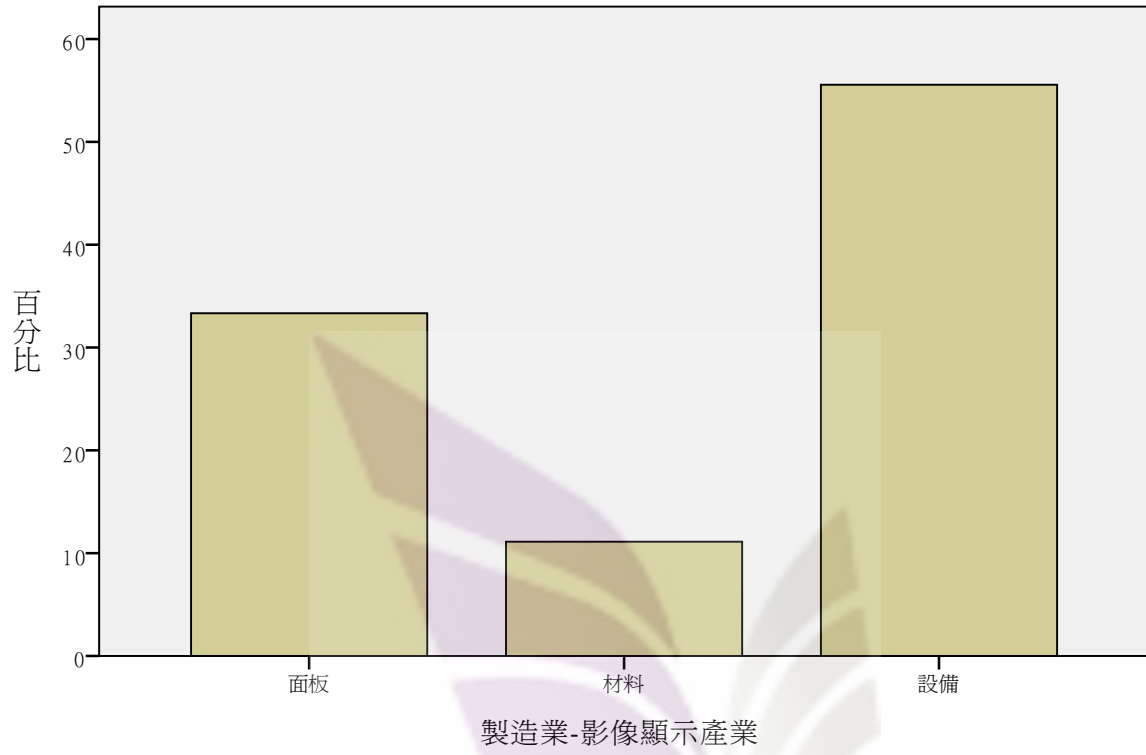


製造業

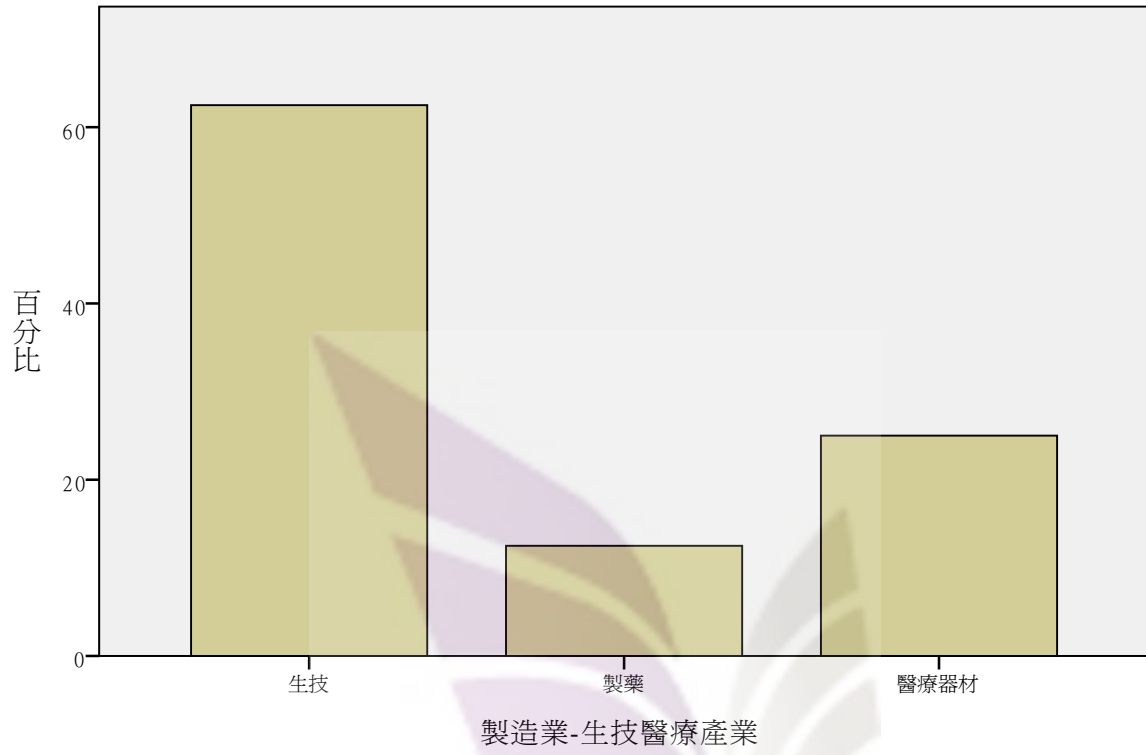
製造業-半導體產業




製造業-影像顯示產業



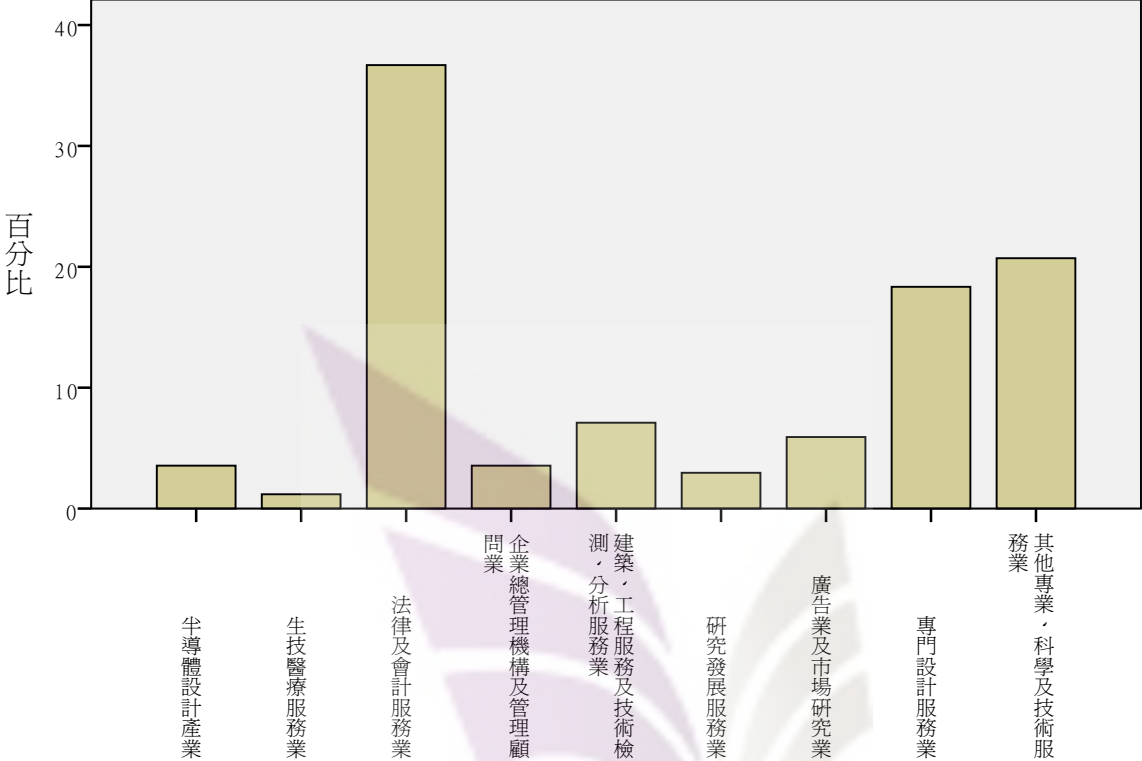
製造業-生技醫療產業



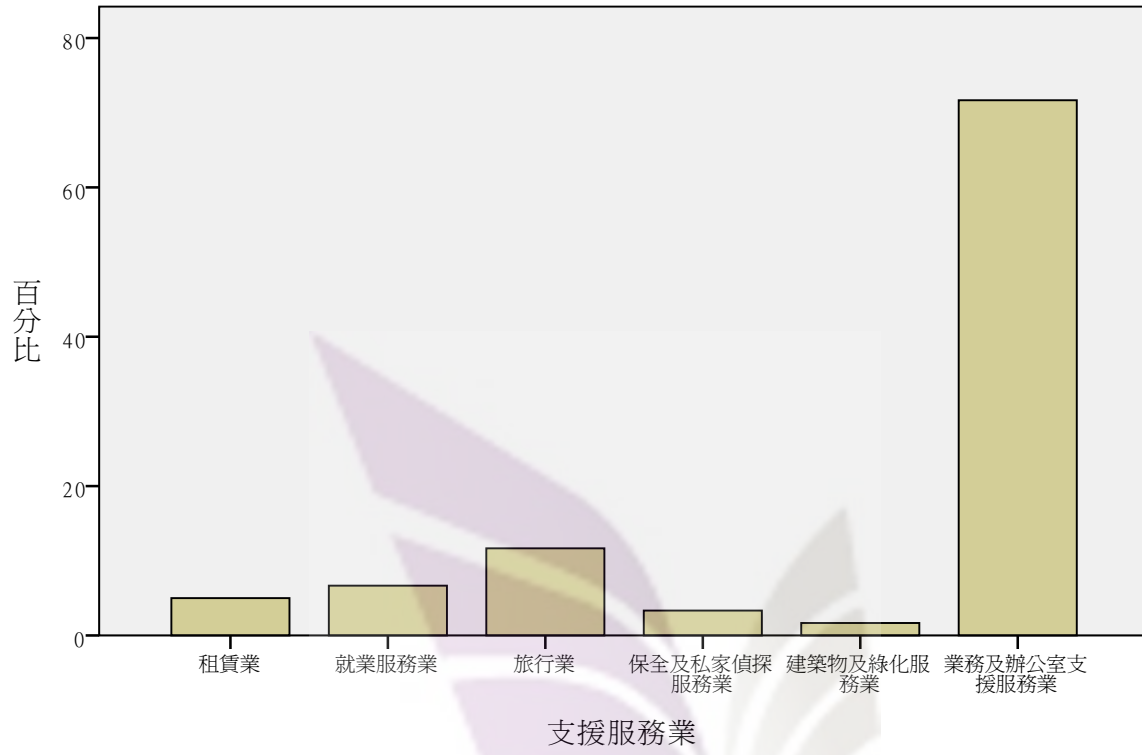
製造業-通訊設備製造業



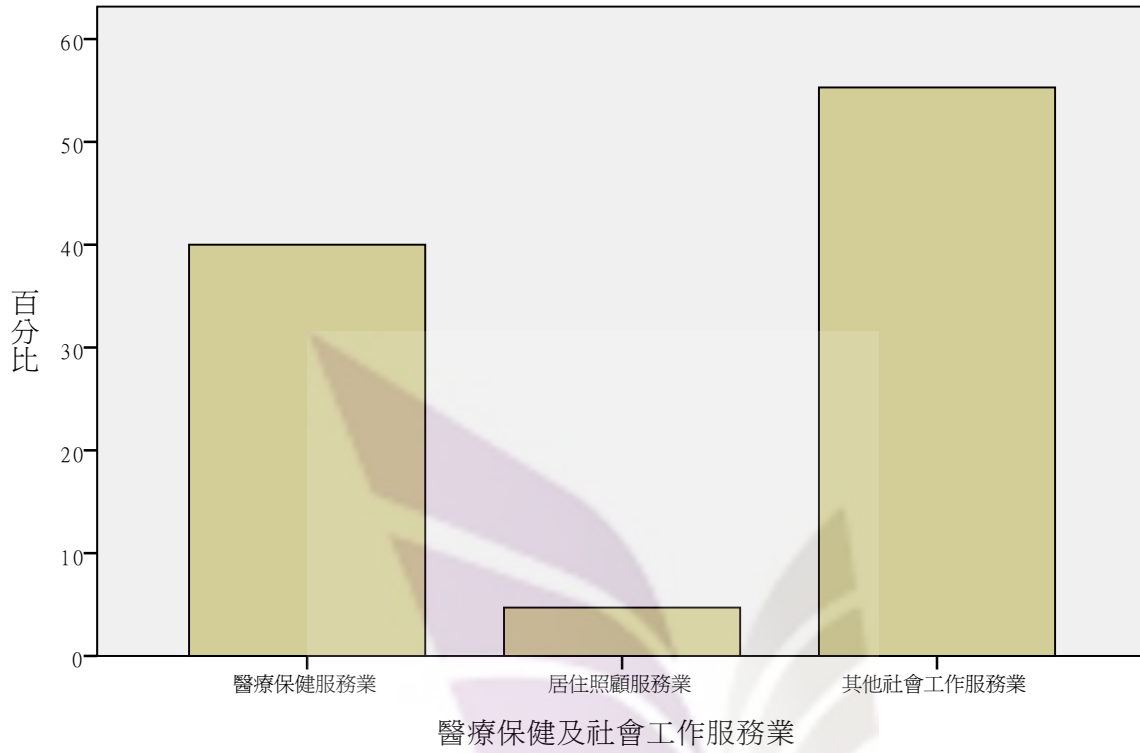
專業、科學及技術服務業



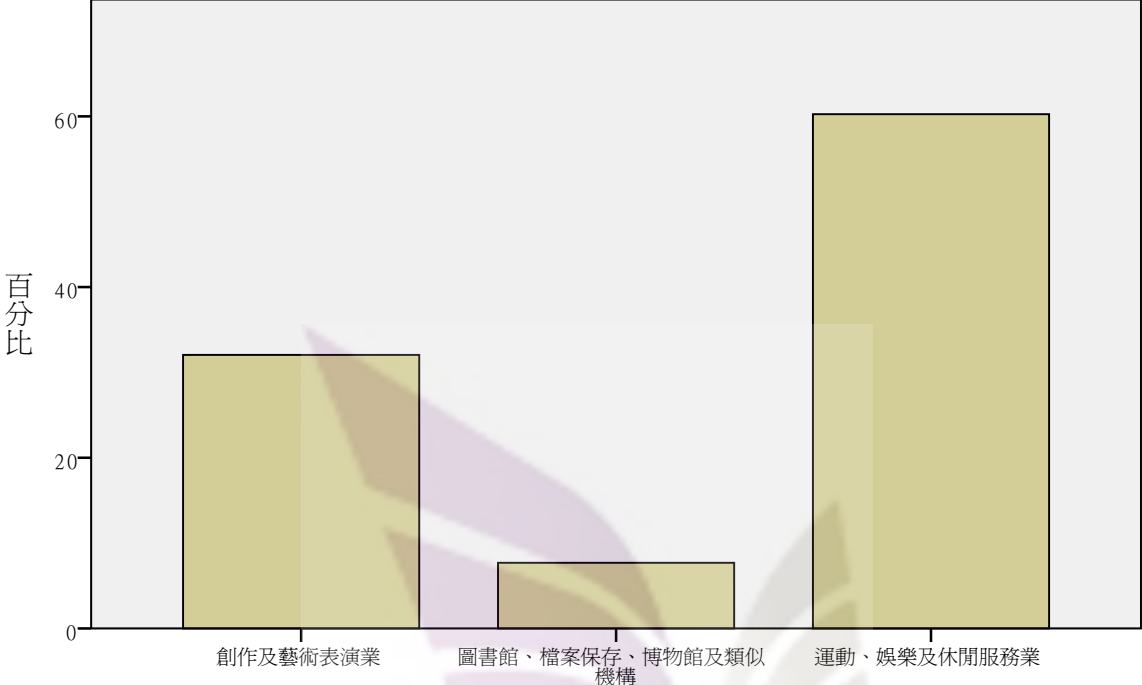
支援服務業



醫療保健及社會工作服務業

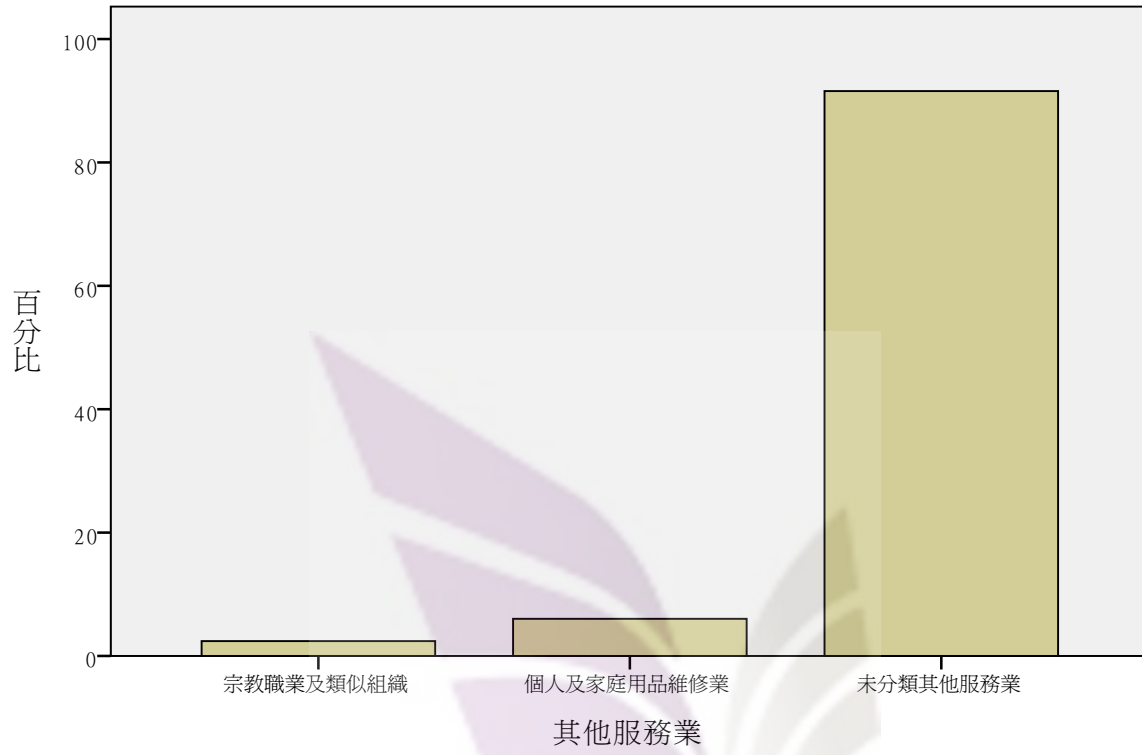


藝術、娛樂及休閒服務業

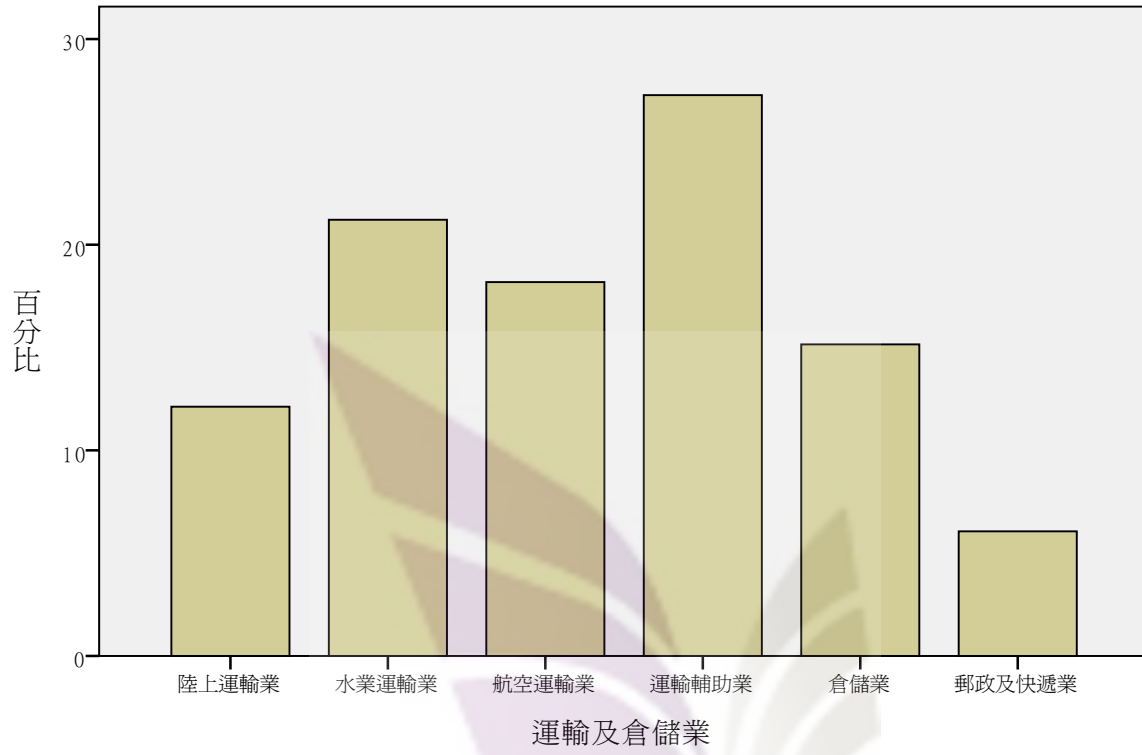


藝術、娛樂及休閒服務業

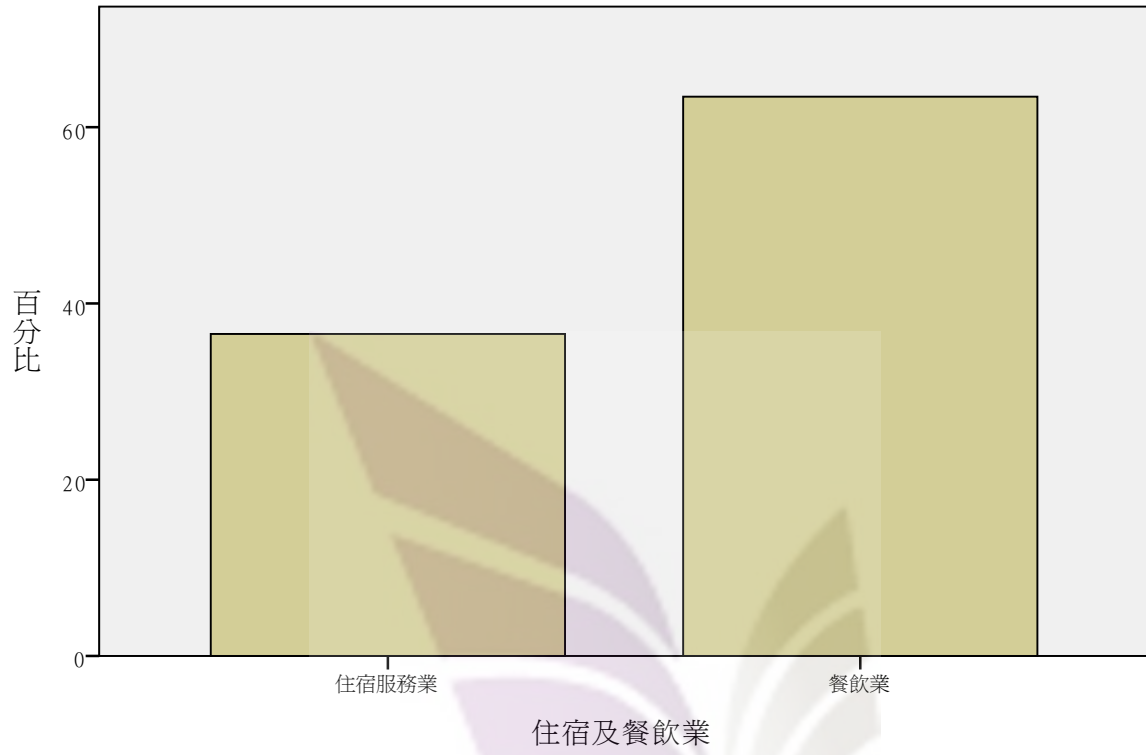
其他服務業



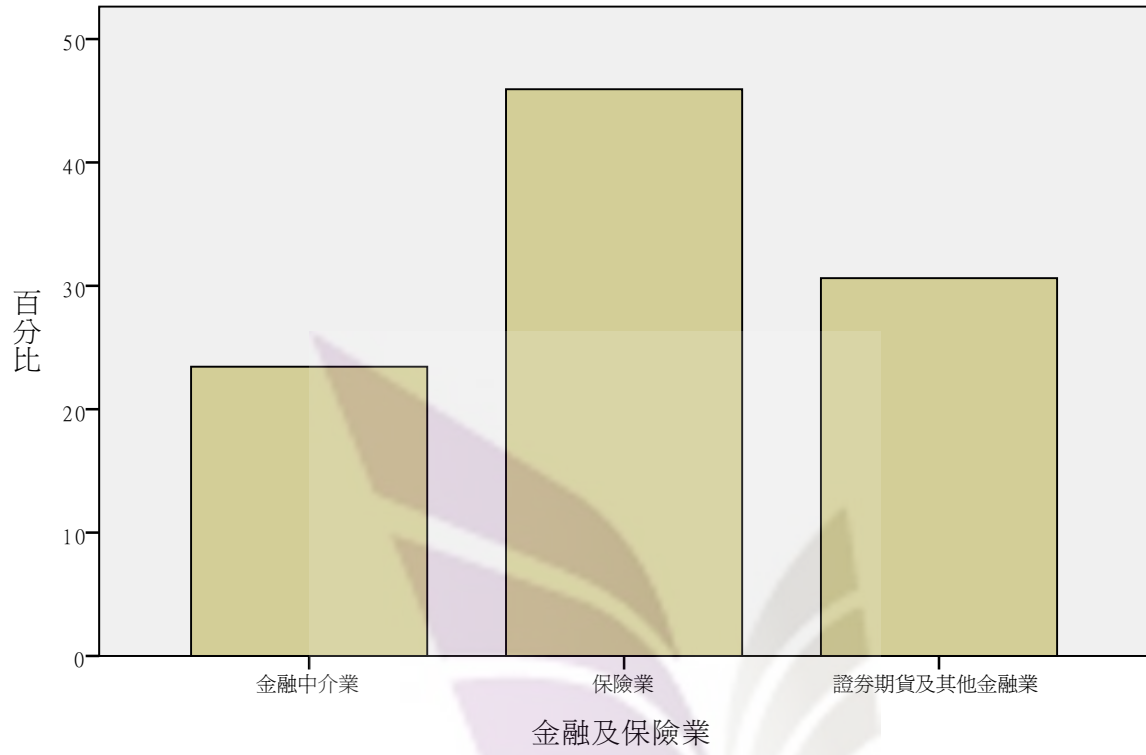
運輸及倉儲業



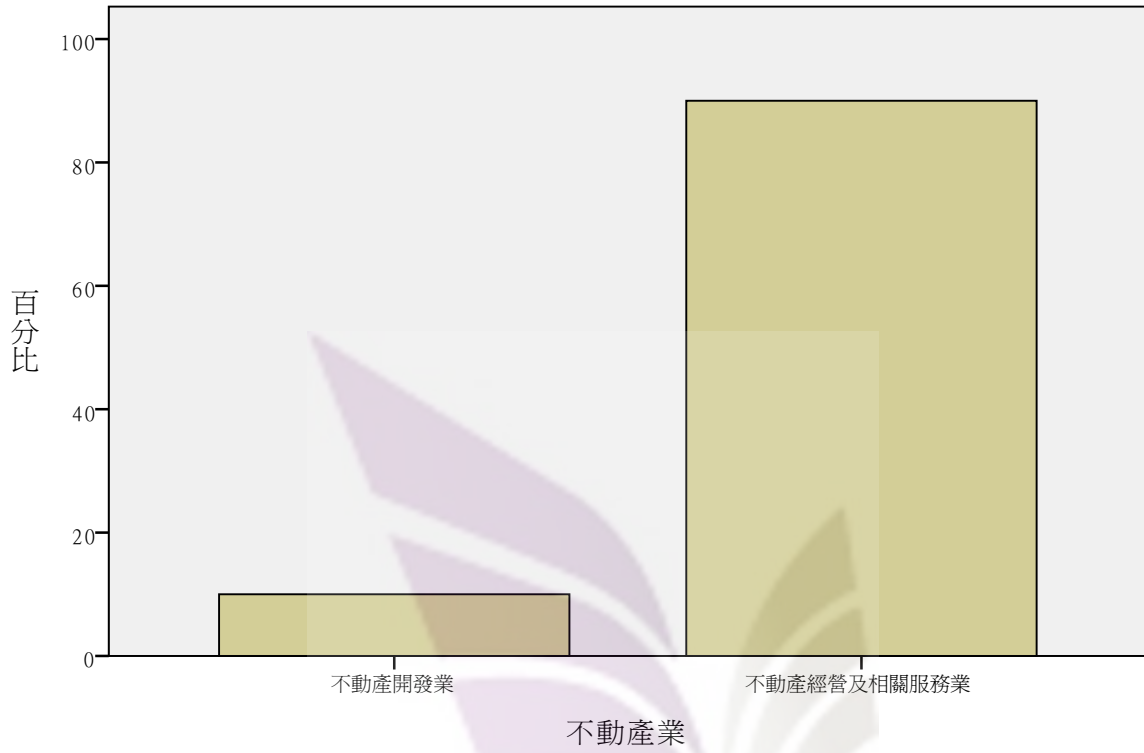
住宿及餐飲業



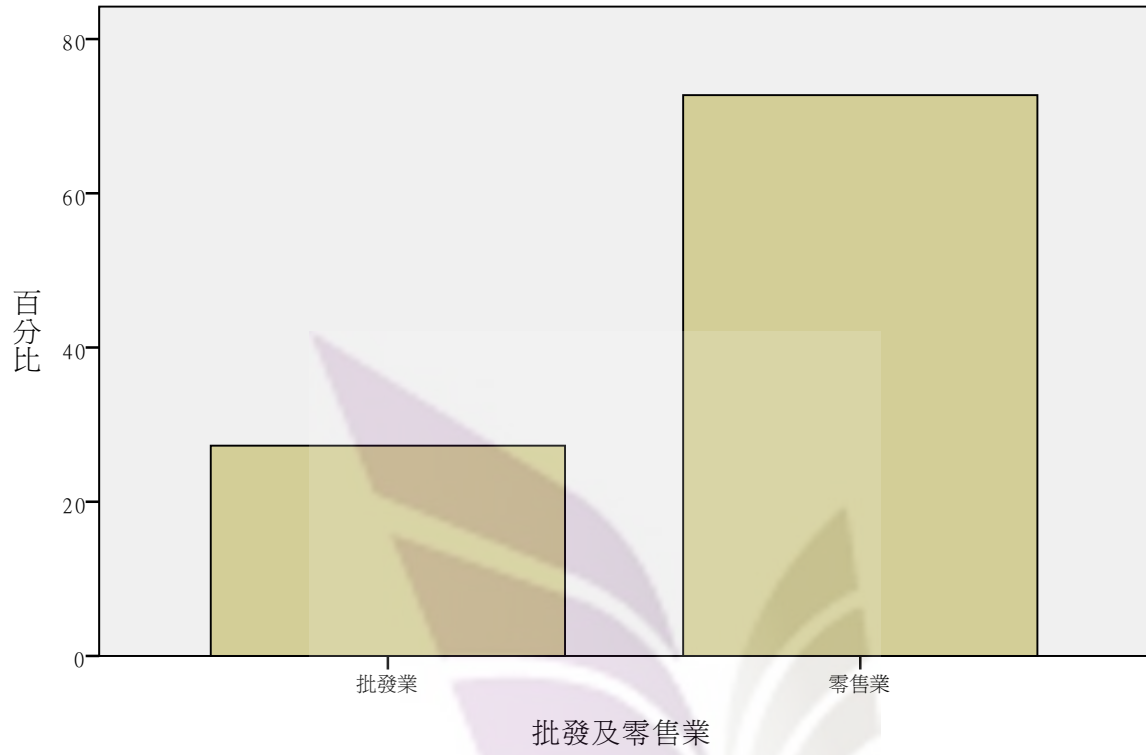
金融及保險業



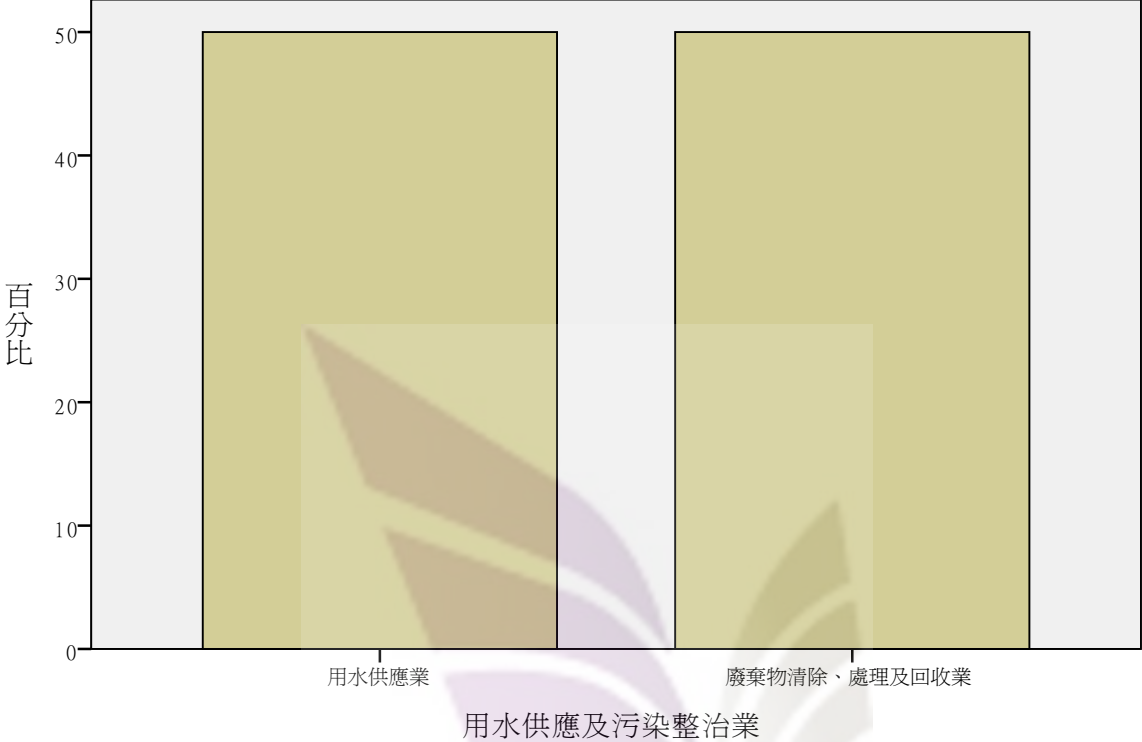
不動產業



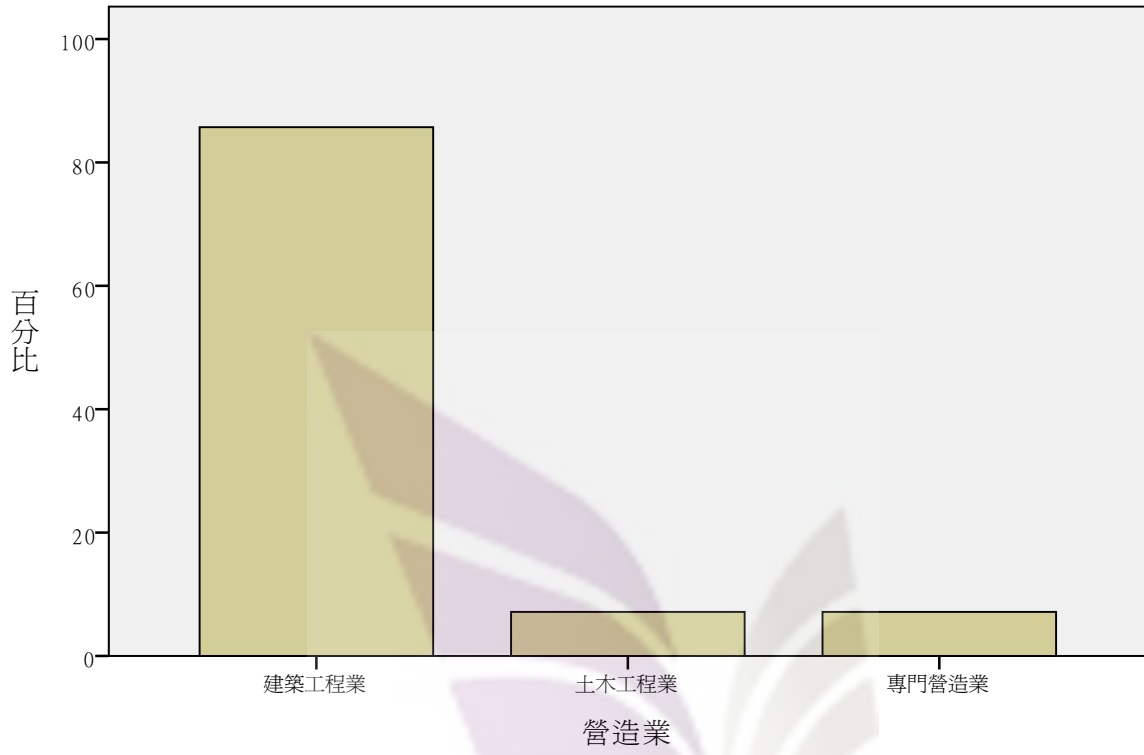
批發及零售業



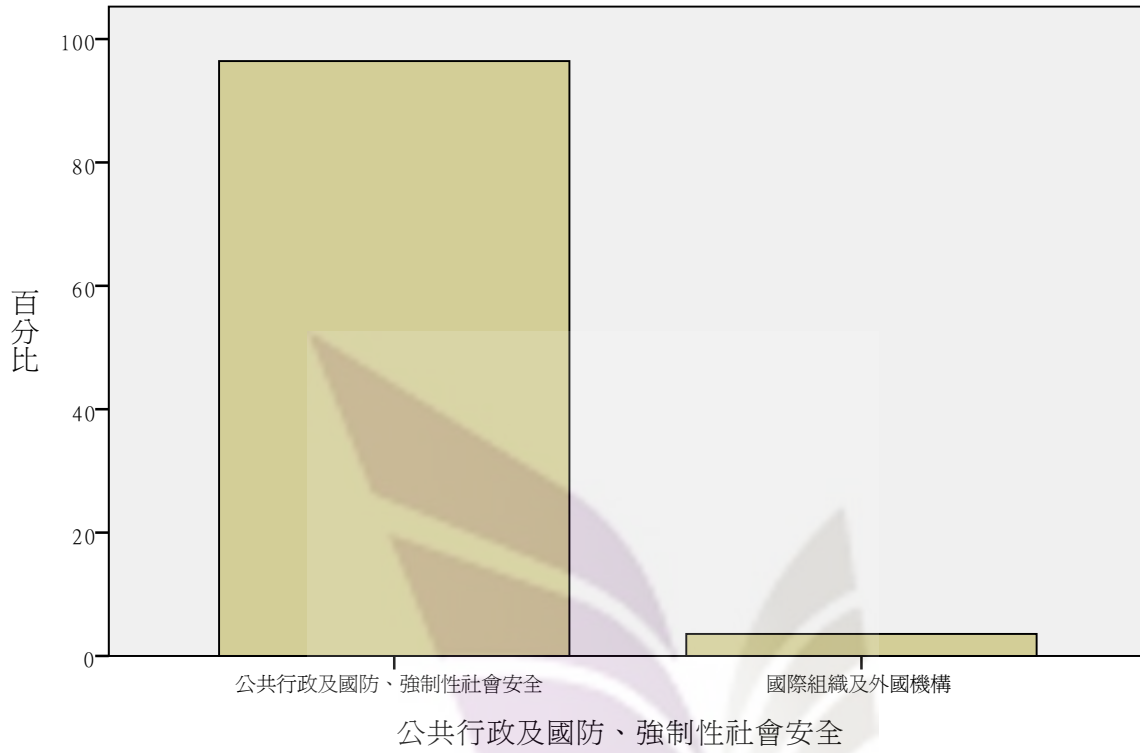
用水供應及污染整治業



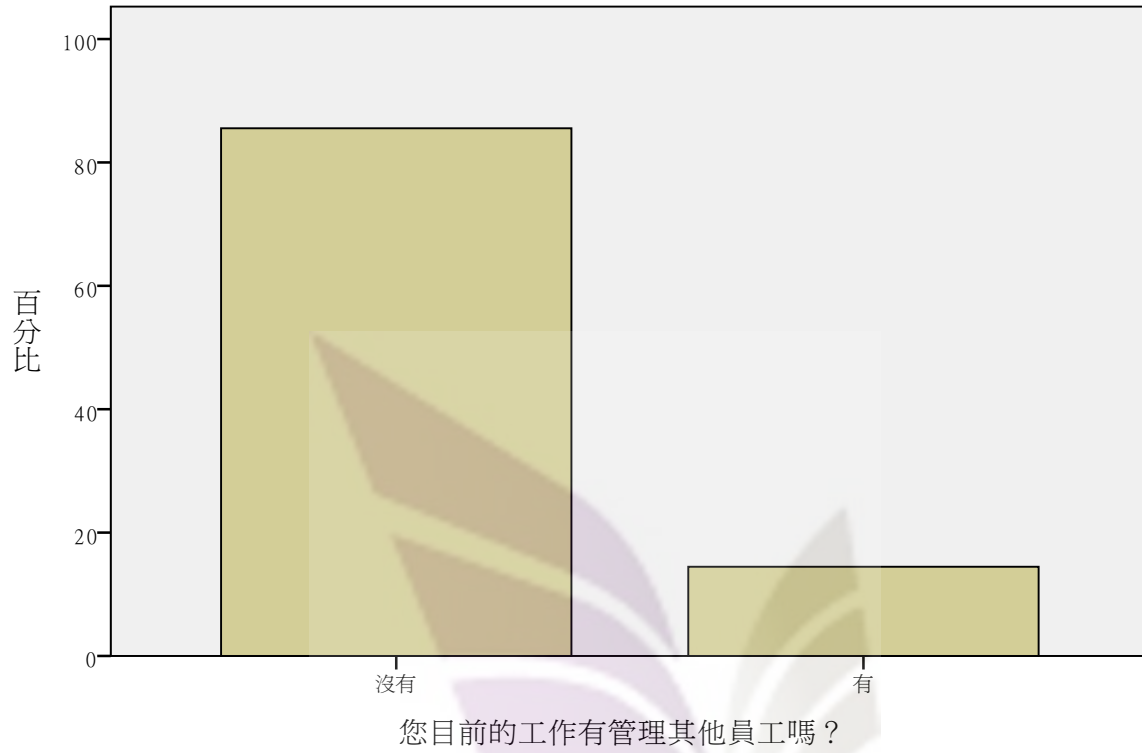
營造業



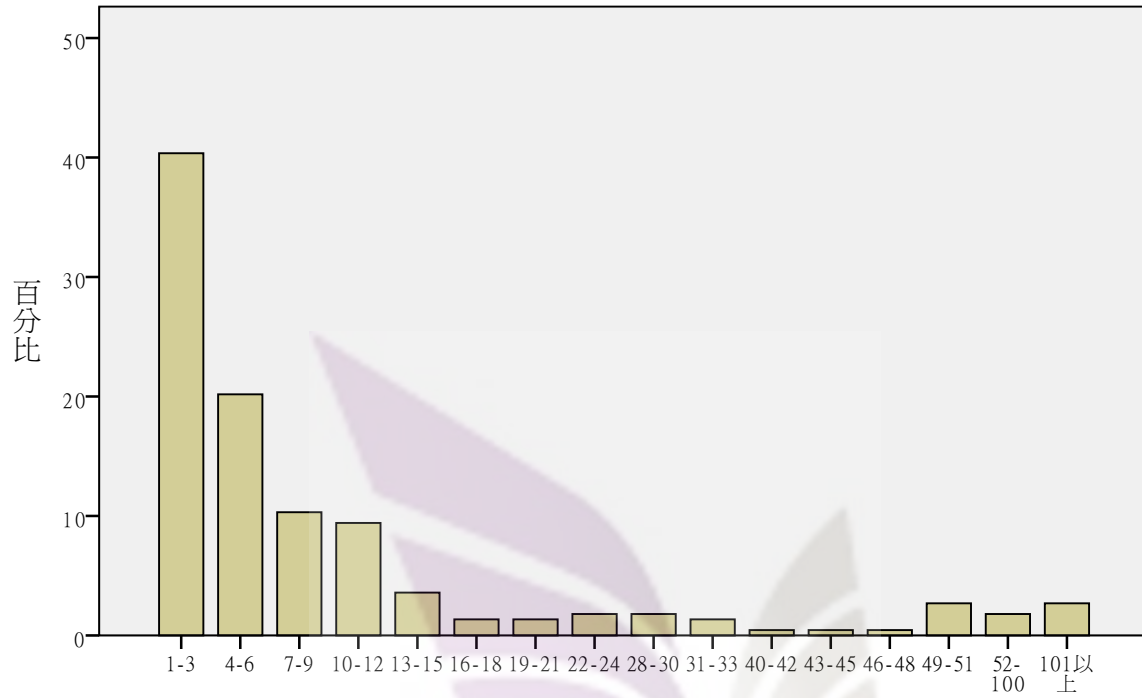
公共行政及國防、強制性社會安全



您目前的工作有管理其他員工嗎？

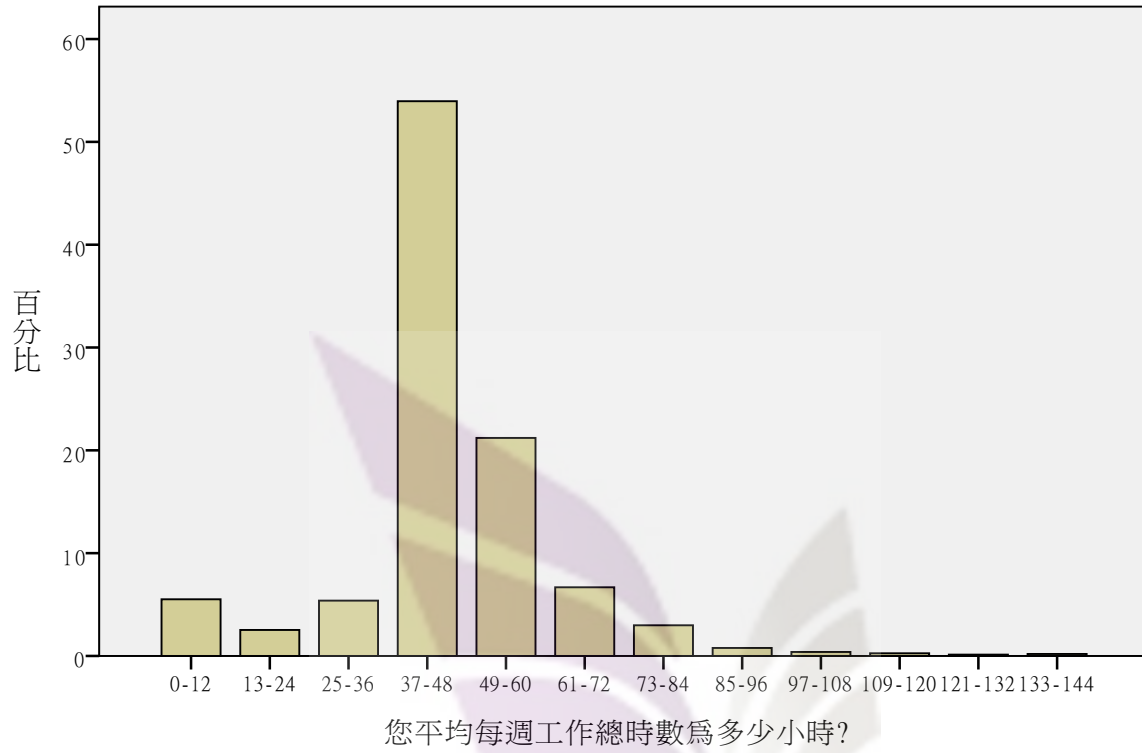


需要管理多少員工？

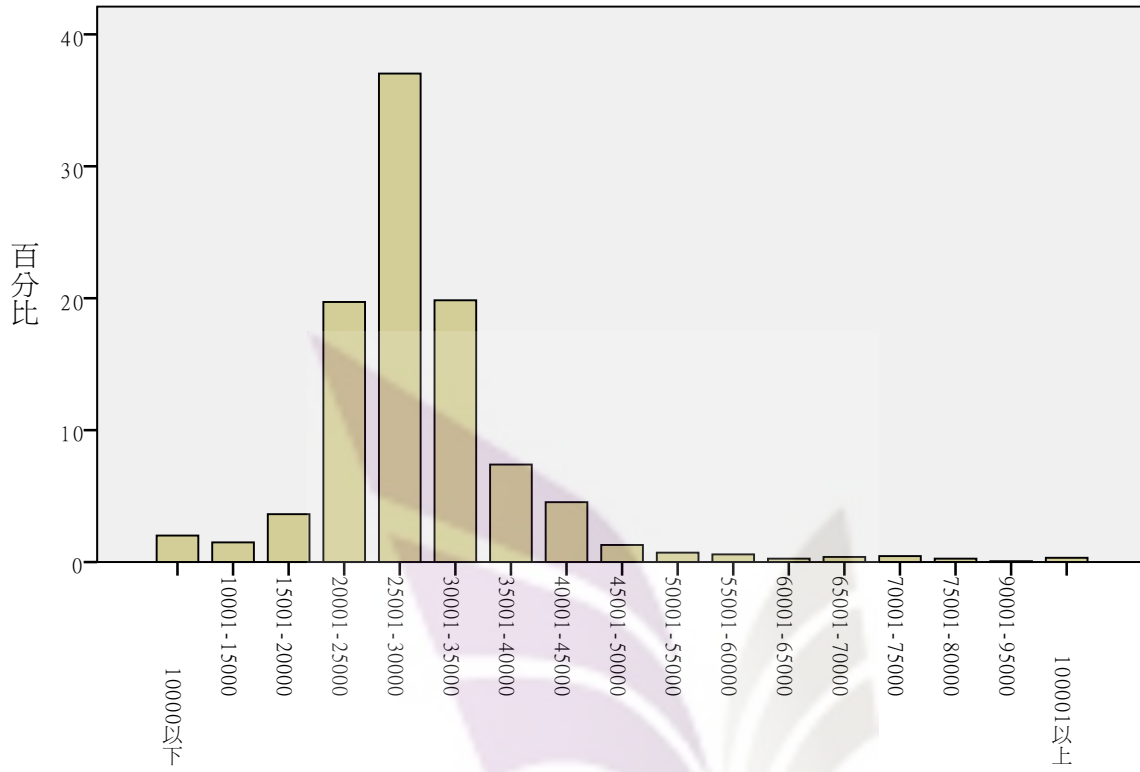


需要管理多少員工？

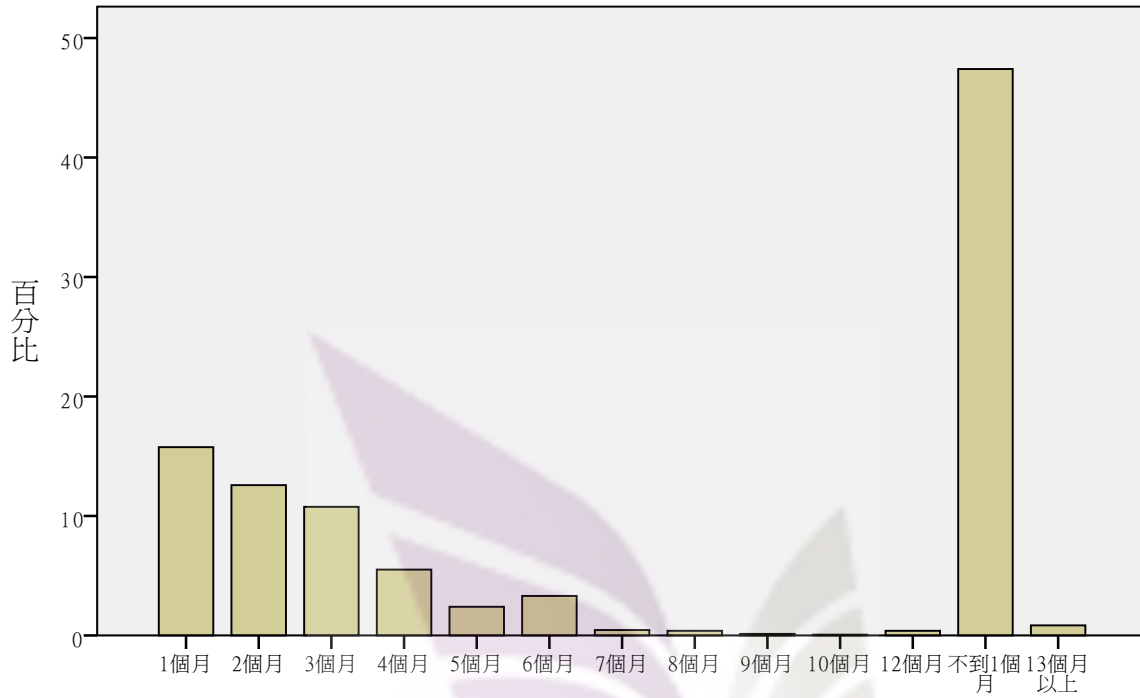
您平均每週工作總時數為多少小時？



您平均每月工作總收入為多少元?

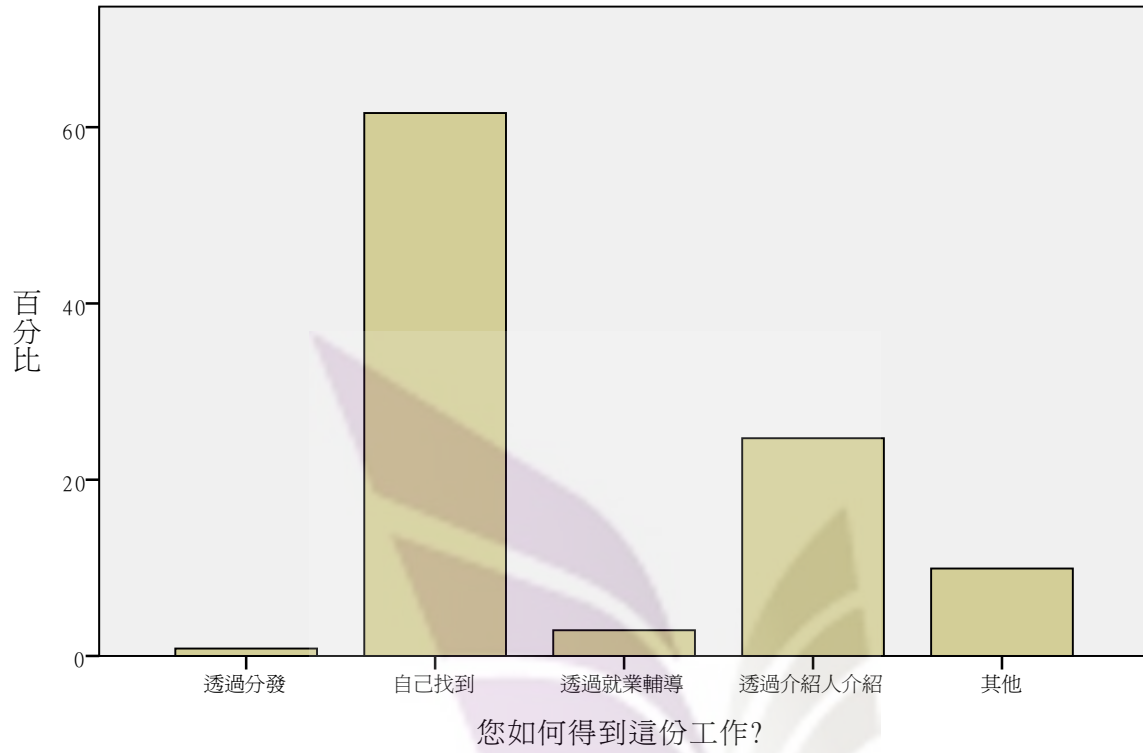


您大約花了多少時間找到這份工作？

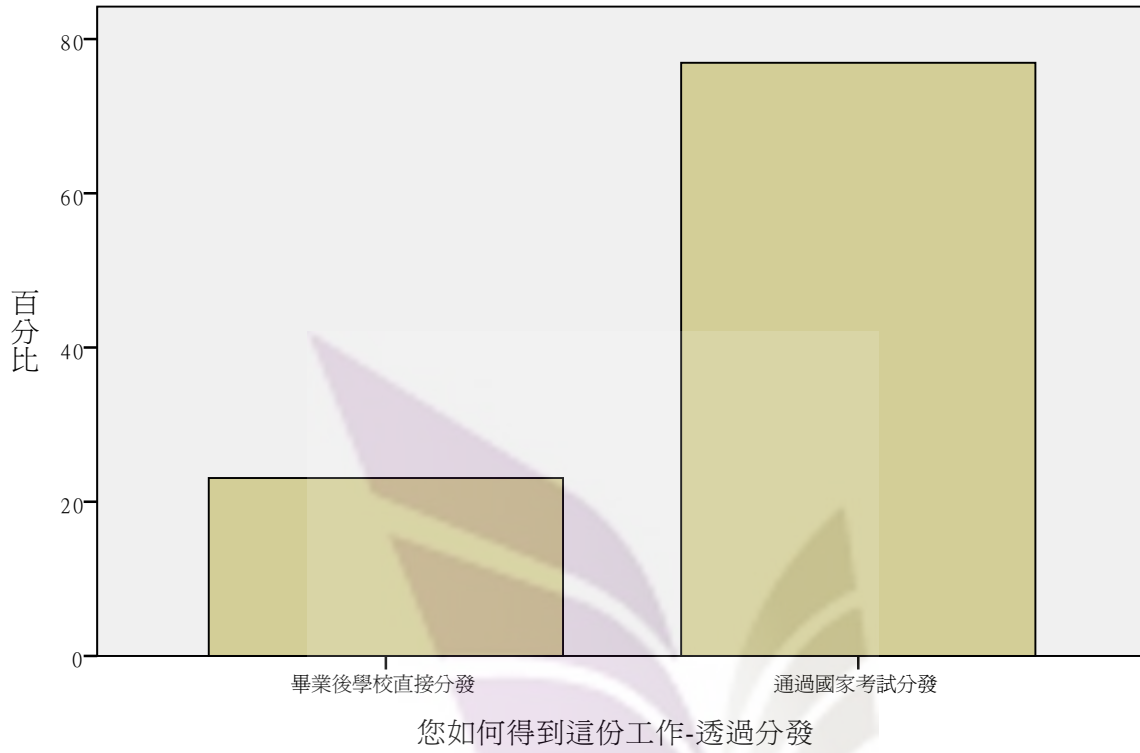


您大約花了多少時間找到這份工作？

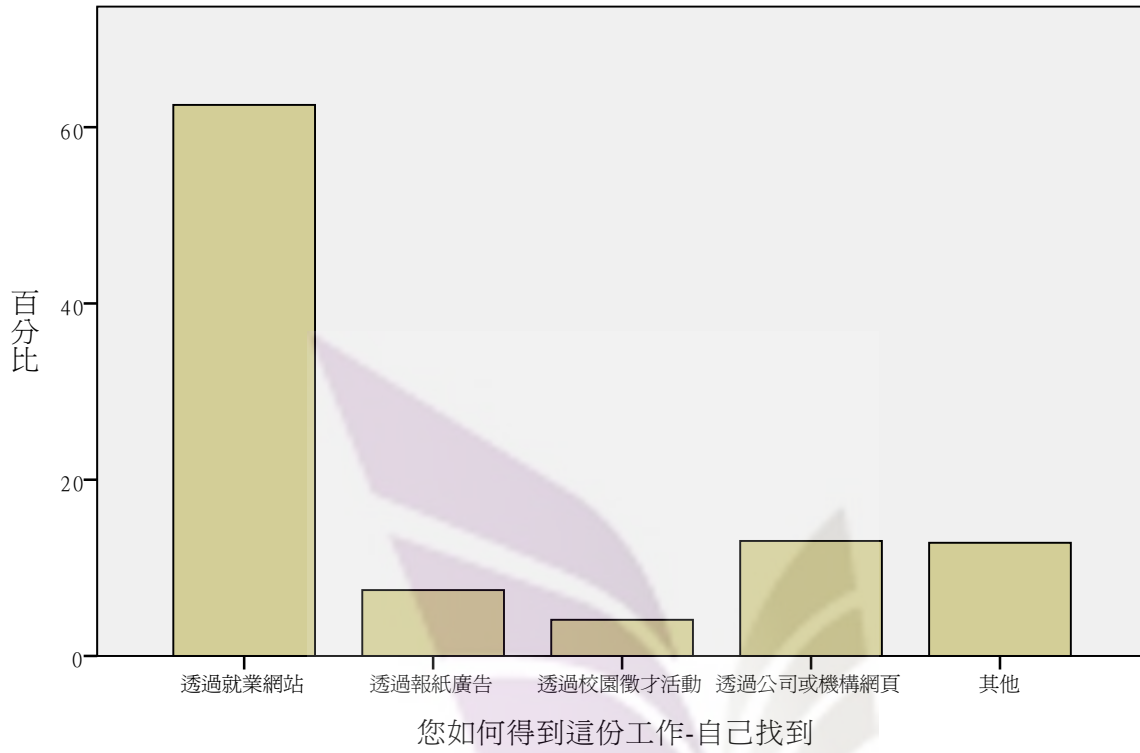
您如何得到這份工作?



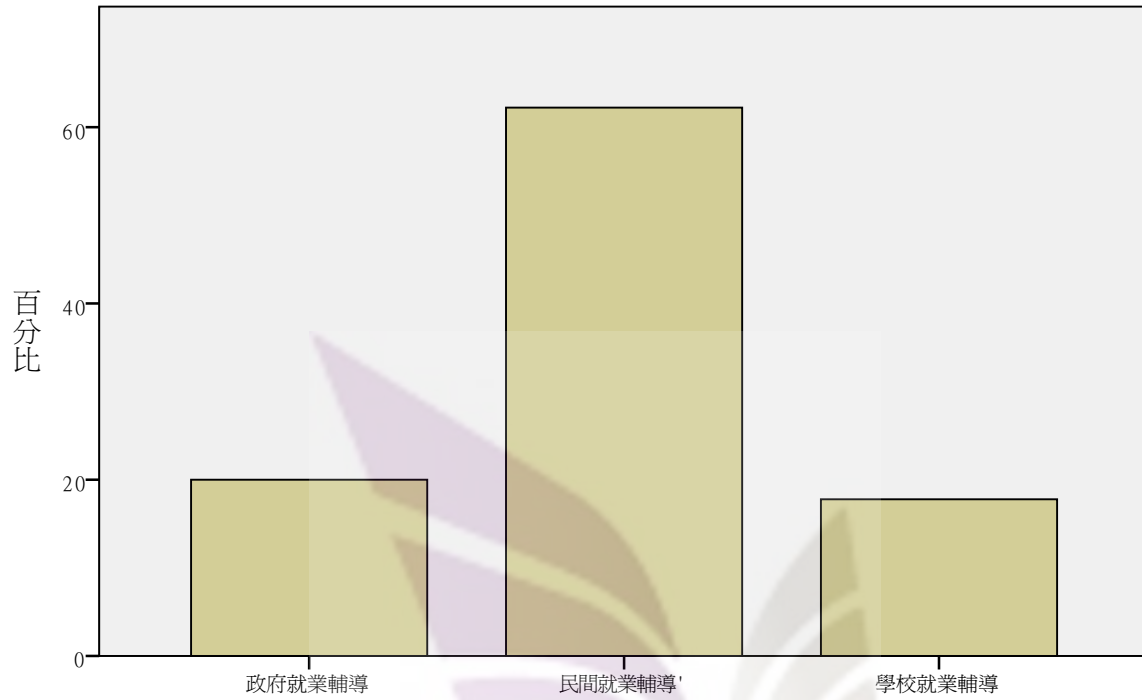
您如何得到這份工作-透過分發



您如何得到這份工作-自己找到

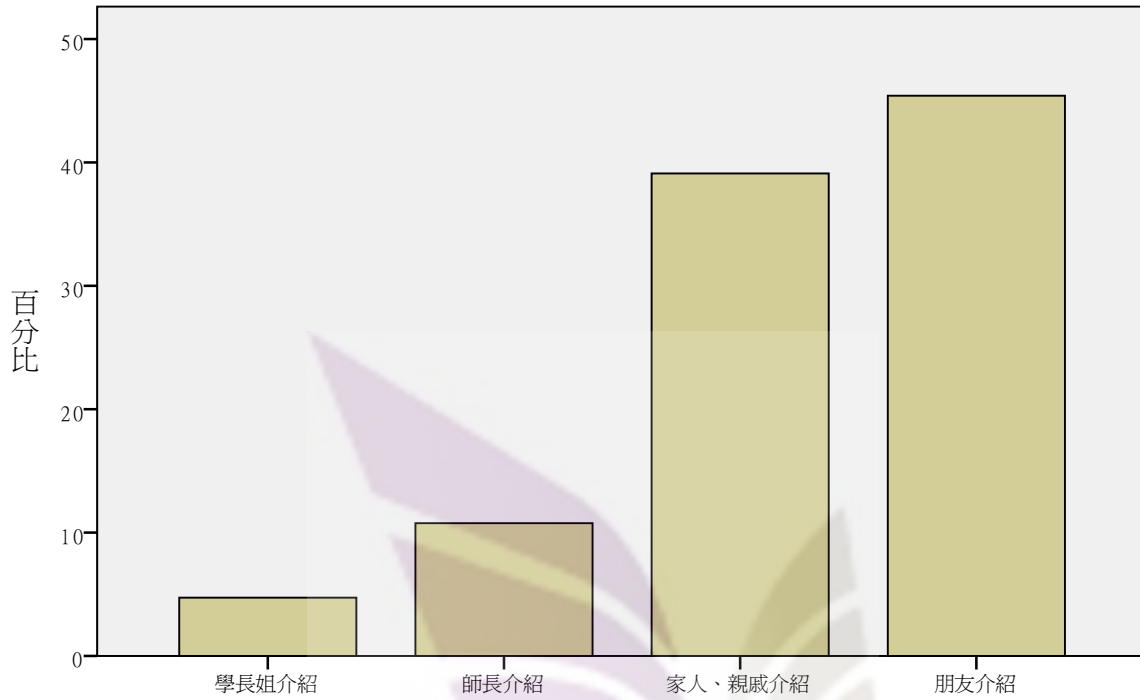


您如何得到這份工作-透過就業輔導



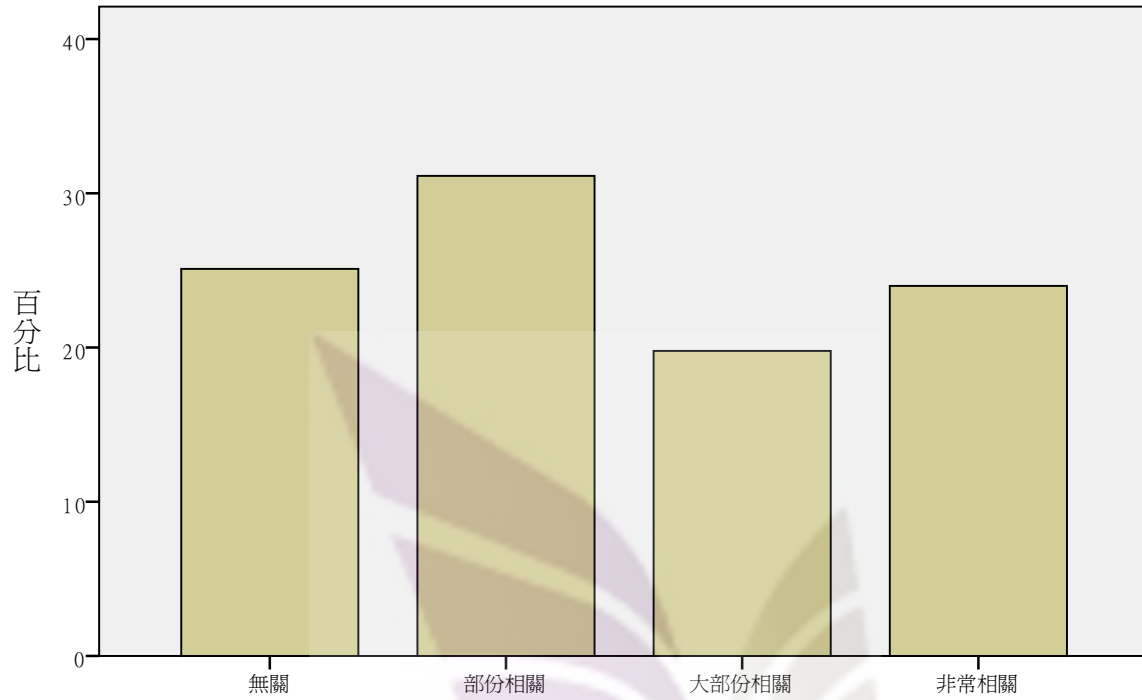
您如何得到這份工作-透過就業輔導

您如何得到這份工作-透過介紹人介紹



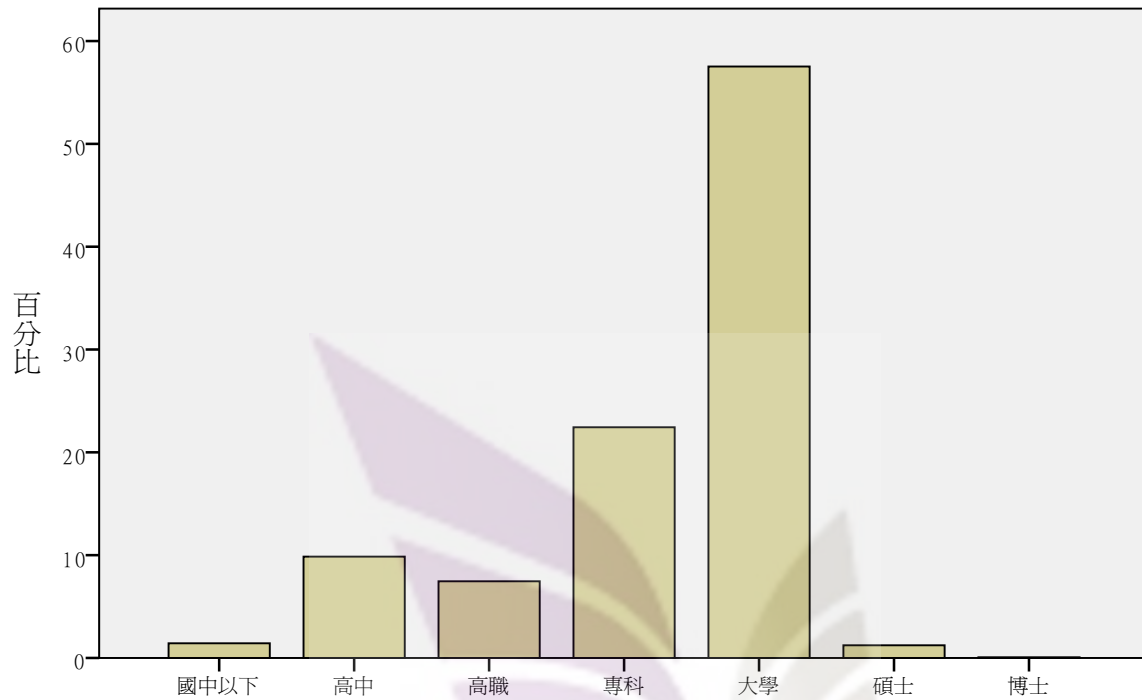
您如何得到這份工作-透過介紹人介紹

您目前工作與您大學時就讀科系是否相關？



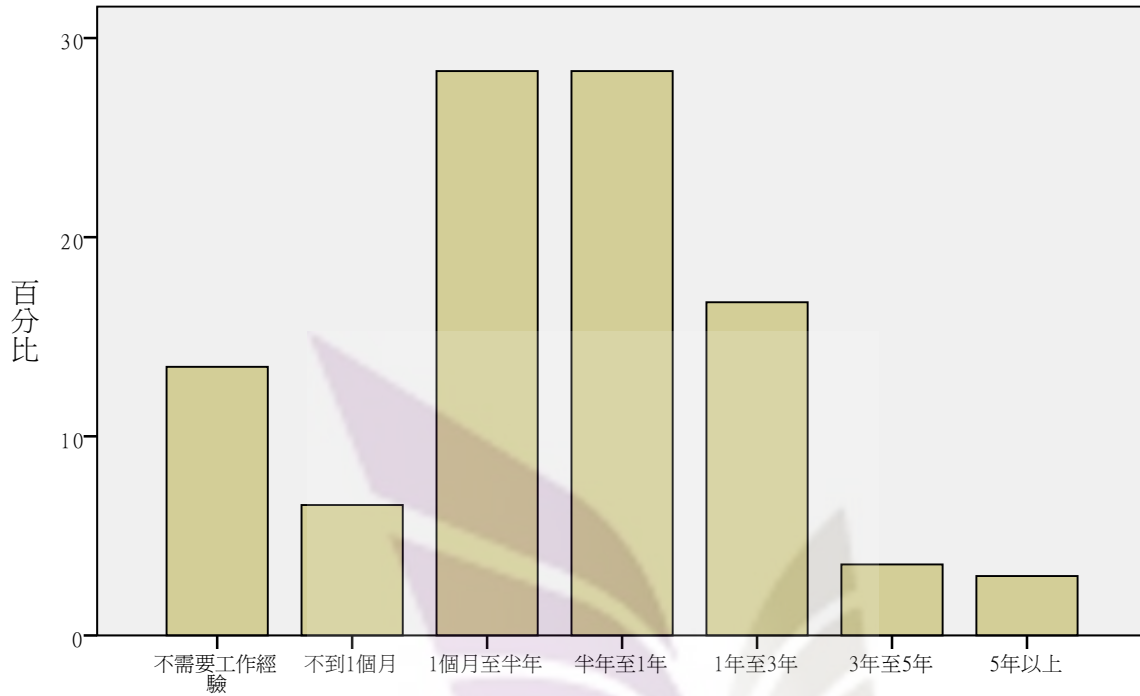
您目前工作與您大學時就讀科系是否相關？

您認為大概需要多少教育程度才能勝任您目前的這份工作？



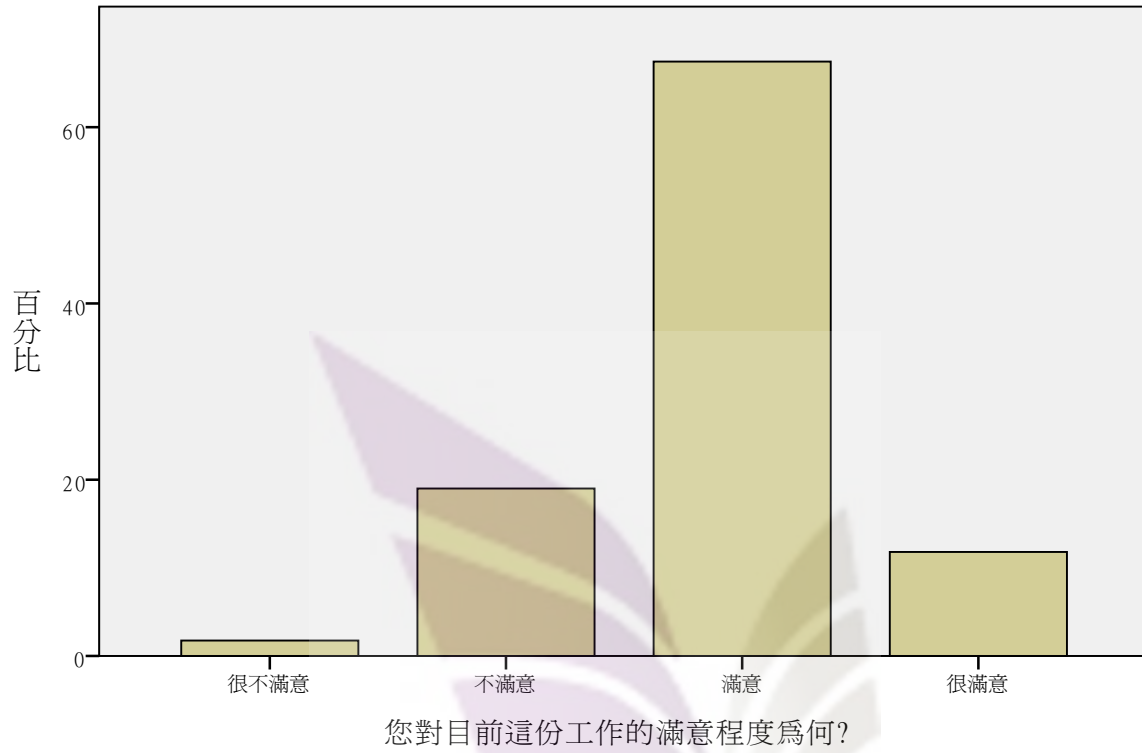
您認為大概需要多少教育程度才能勝任您目前的這份工作？

您認為需要有多久的工作經歷或歷鍊，才能勝任目前的職位？

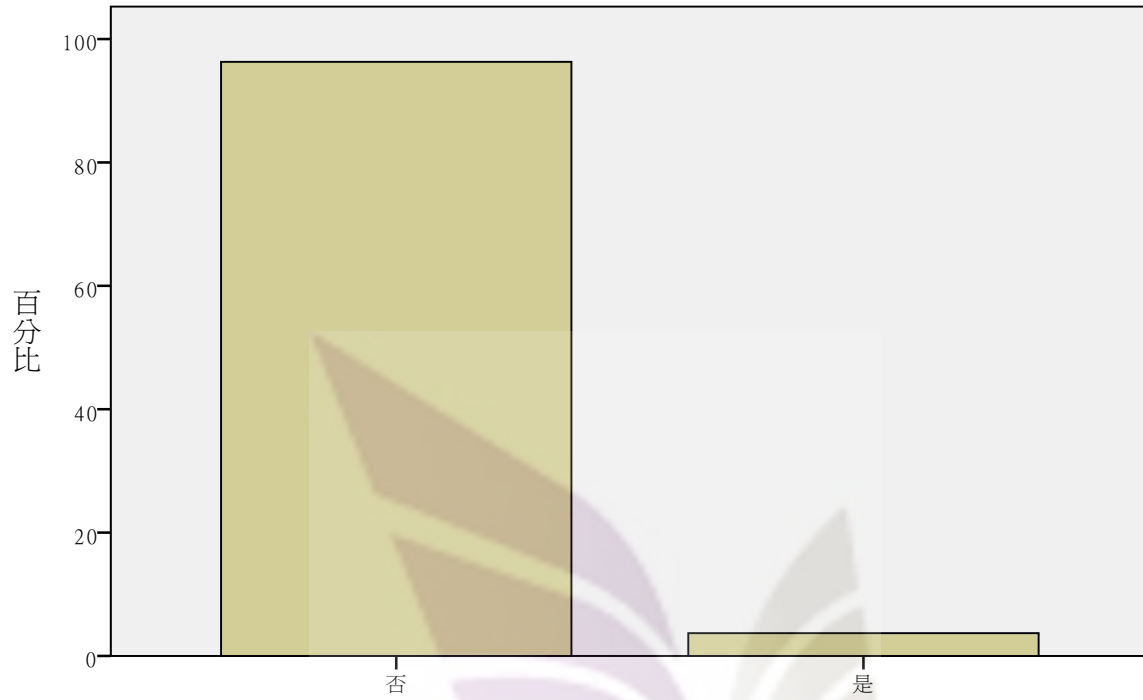


您認為需要有多久的工作經歷或歷鍊，才能勝任目前的職位？

您對目前這份工作的滿意程度為何？

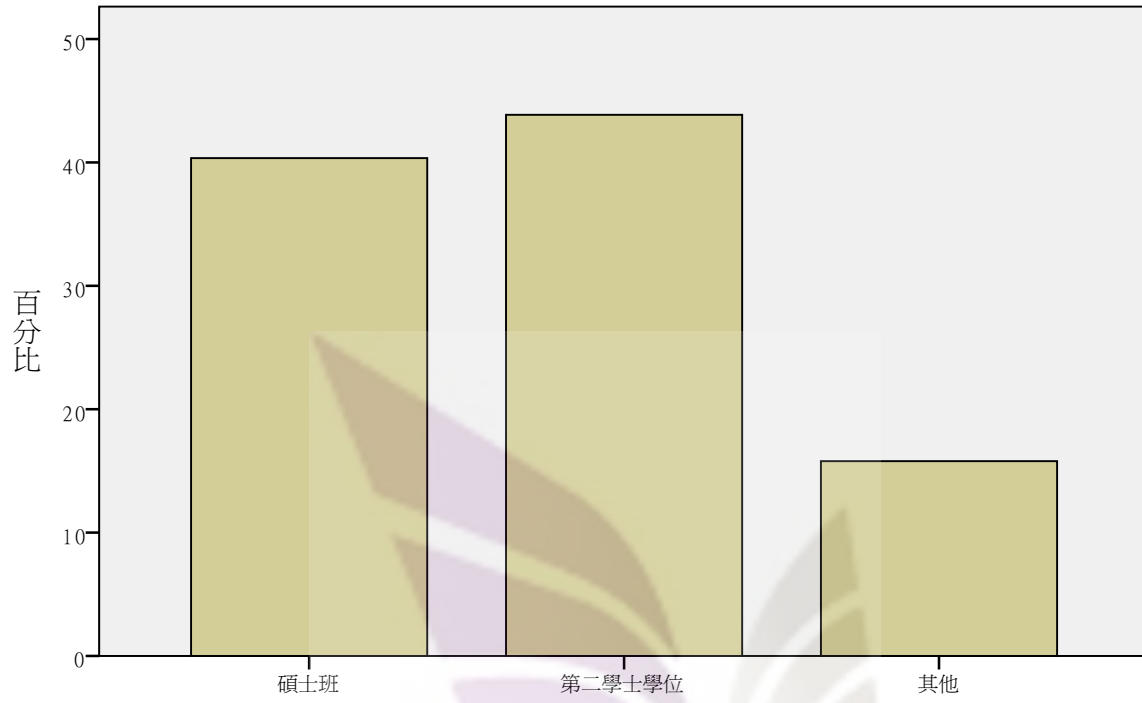


您是否就讀在職專班？




您是否就讀在職專班？

您就讀於在職專班的學位為何？



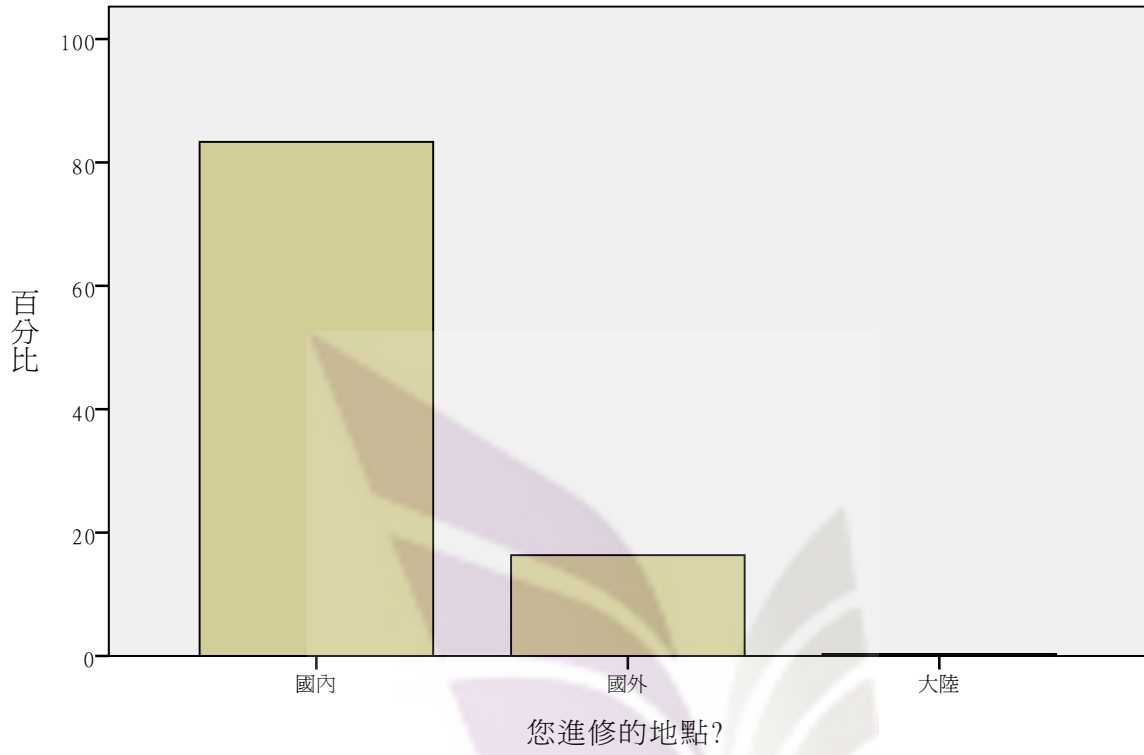
您就讀於在職專班的學位為何？

進修科系

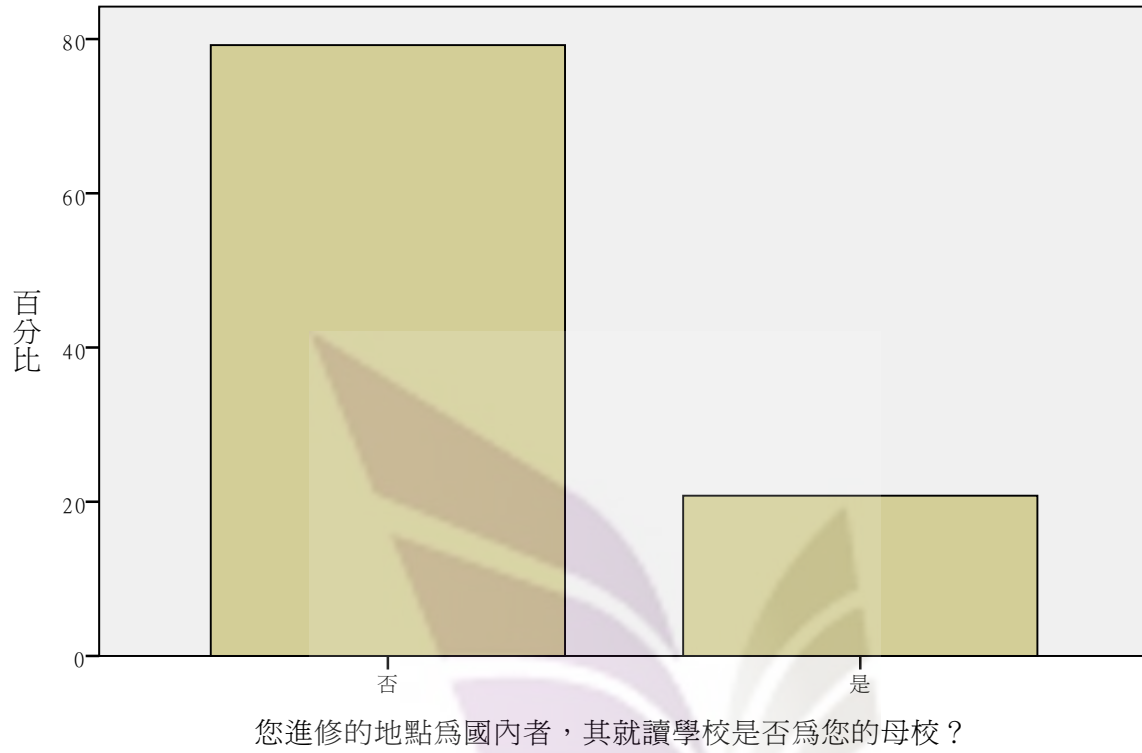


進修科系

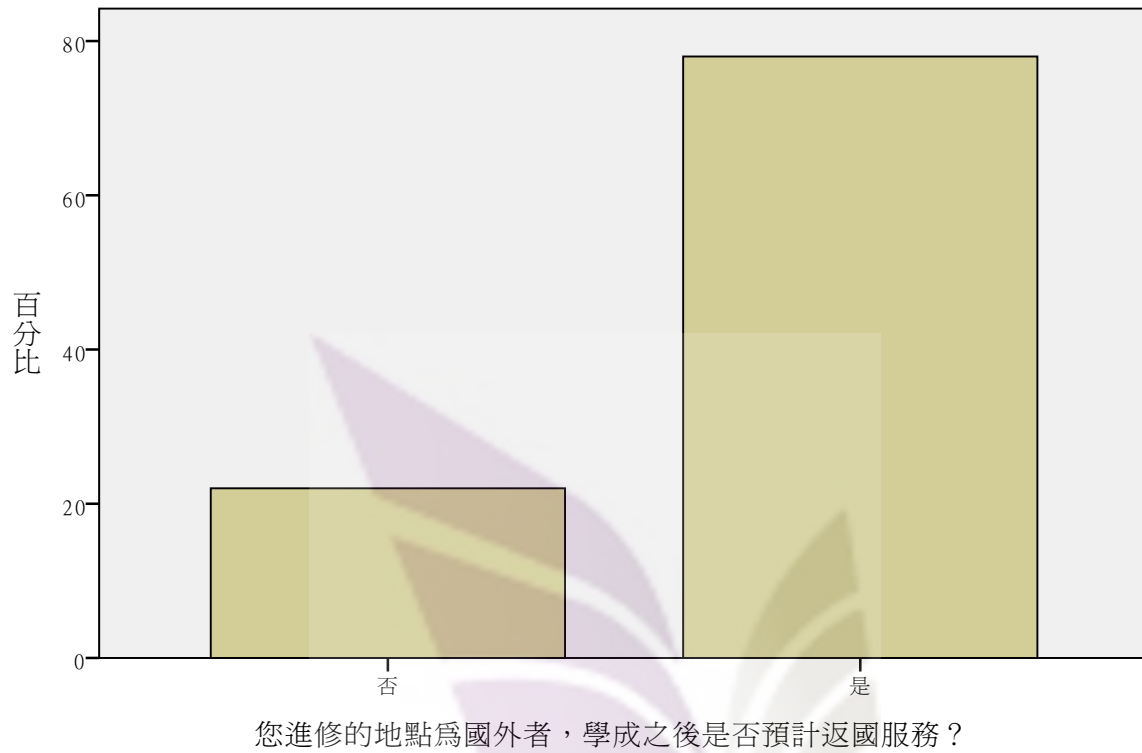
您進修的地點?



您進修的地點為國內者，其就讀學校是否為您的母校？



您進修的地點為國外者，學成之後是否預計返國服務？

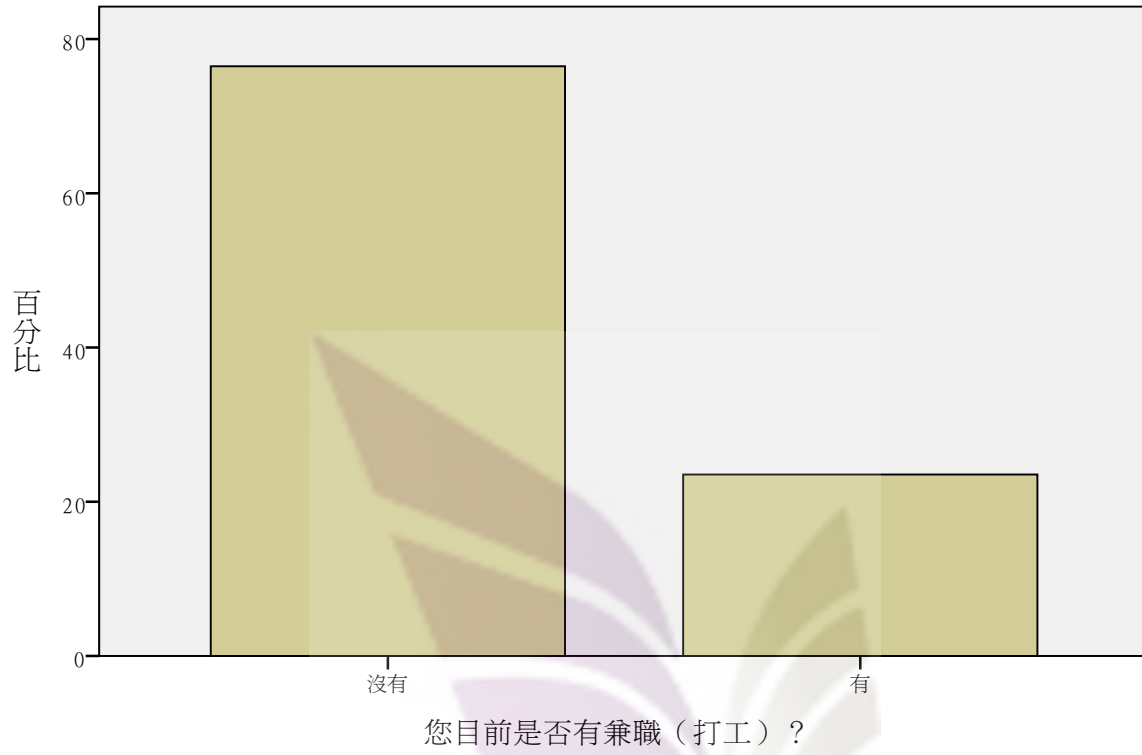


您進修的地點為大陸者，學成之後是否預計返國服務？

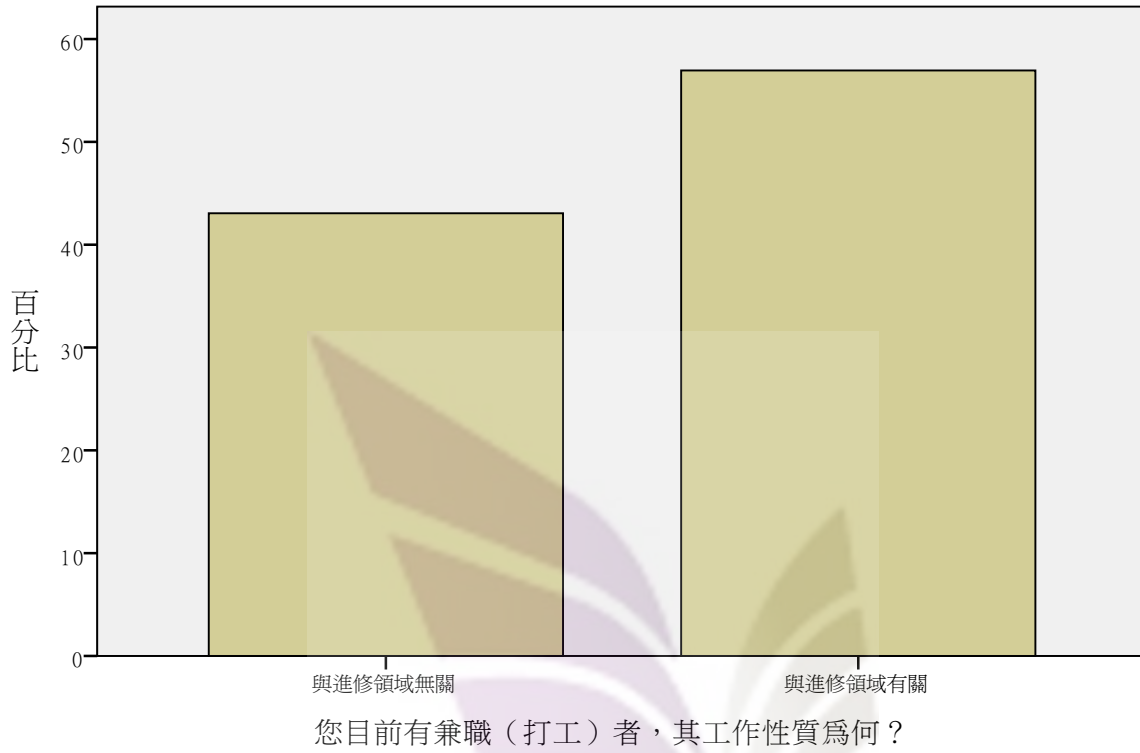


是
您進修的地點為大陸者，學成之後是否預計返國服務？

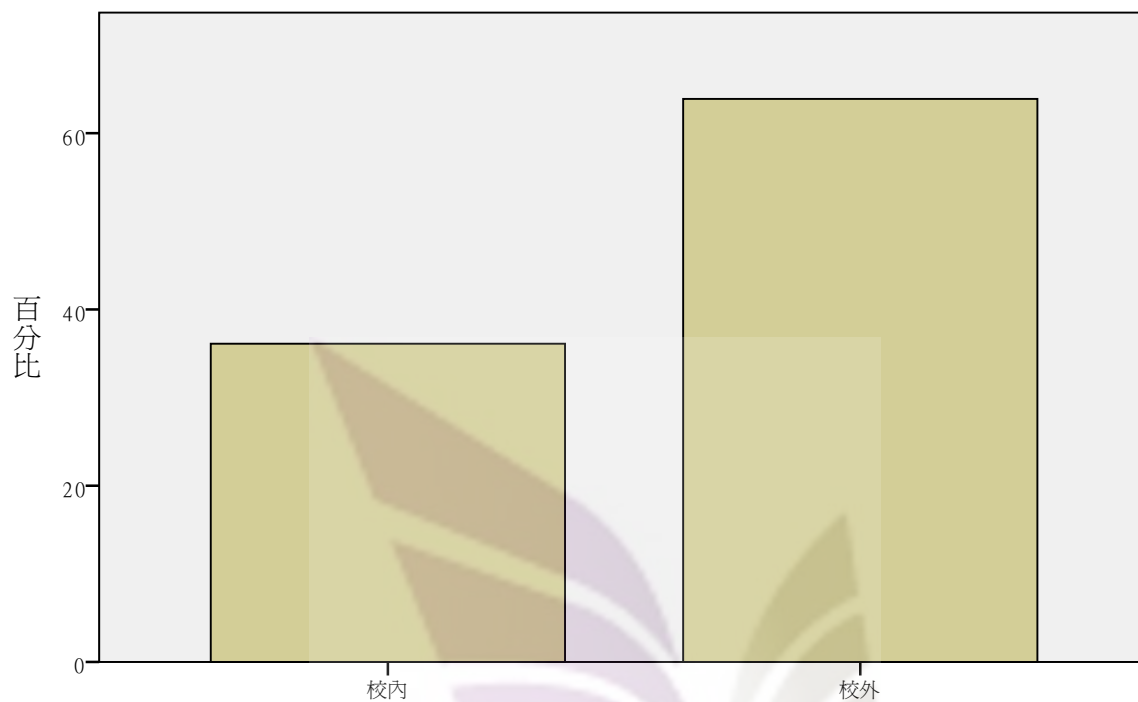
您目前是否有兼職（打工）？



您目前有兼職（打工）者，其工作性質為何？

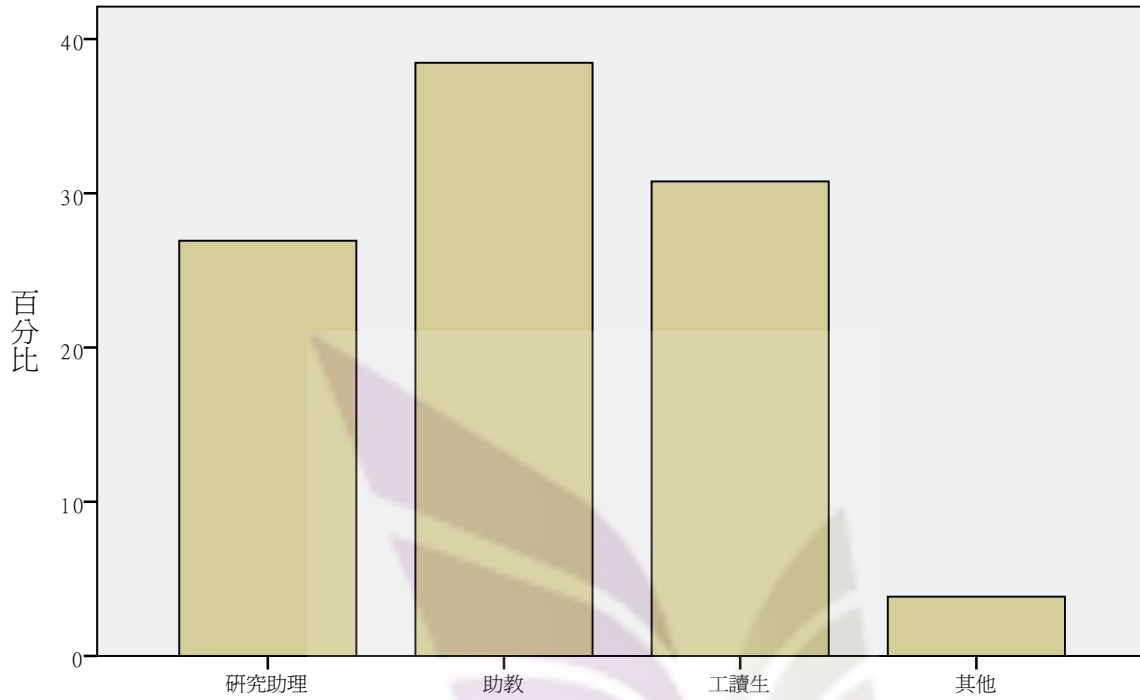


您目前有兼職（打工）者，其工作地點為何？



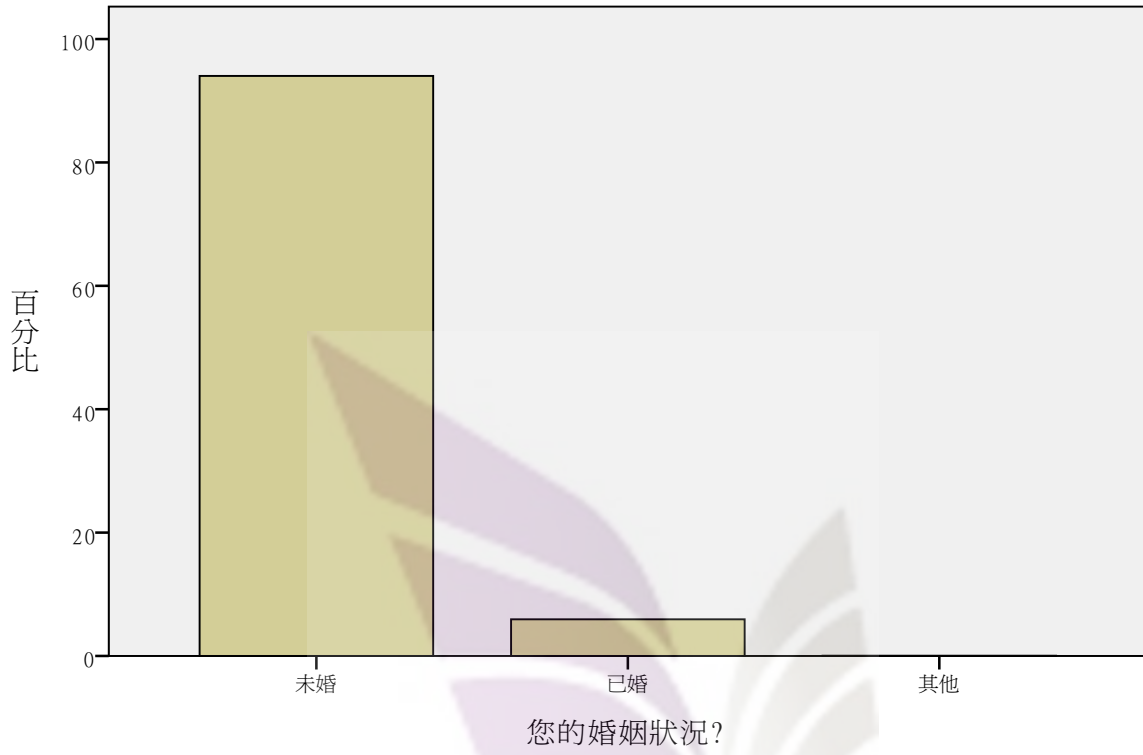
您目前有兼職（打工）者，其工作地點為何？

您目前在校內兼職（打工），其類型為何？

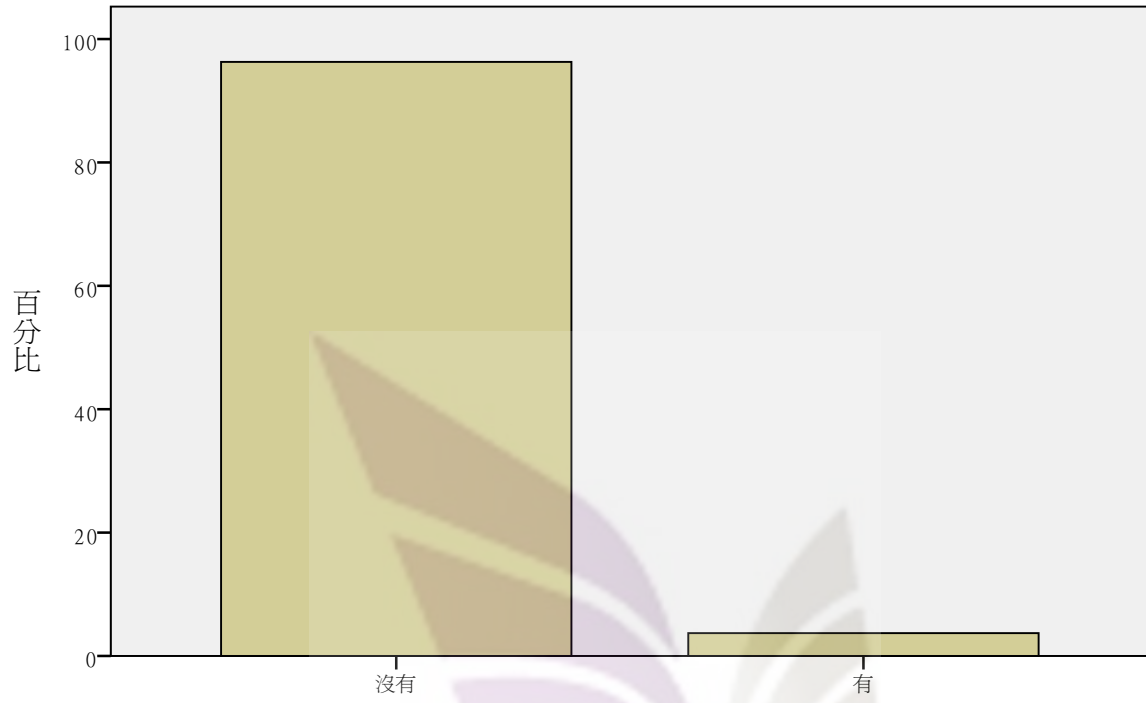


您目前在校內兼職（打工），其類型為何？

您的婚姻狀況?

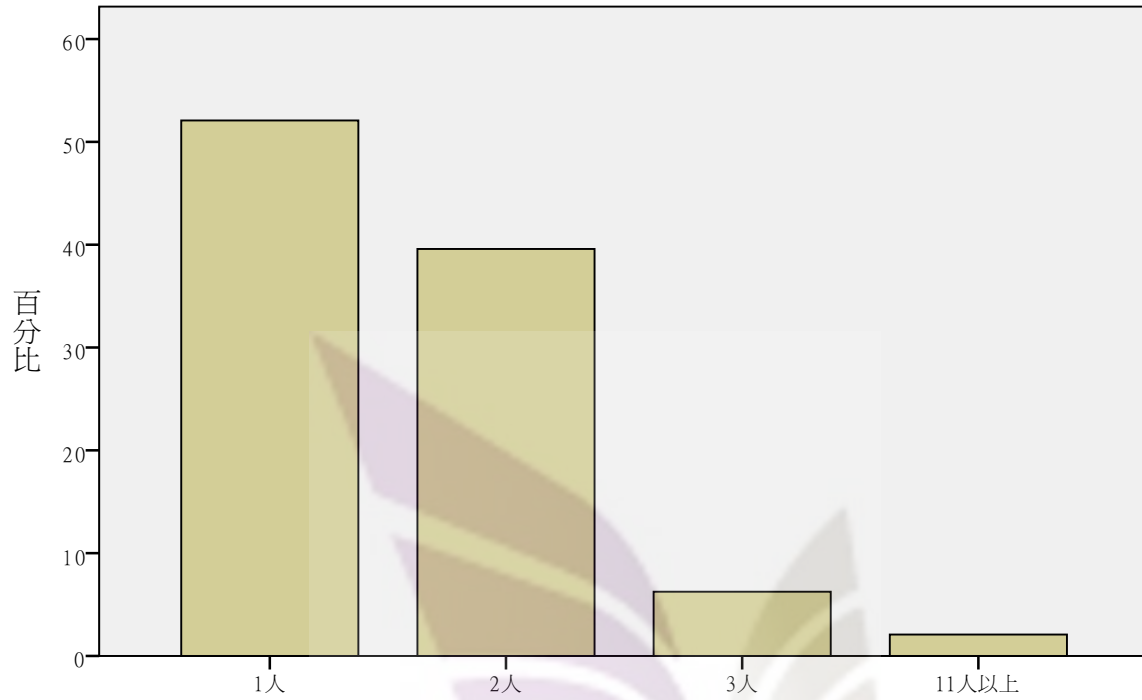


您有子女嗎？



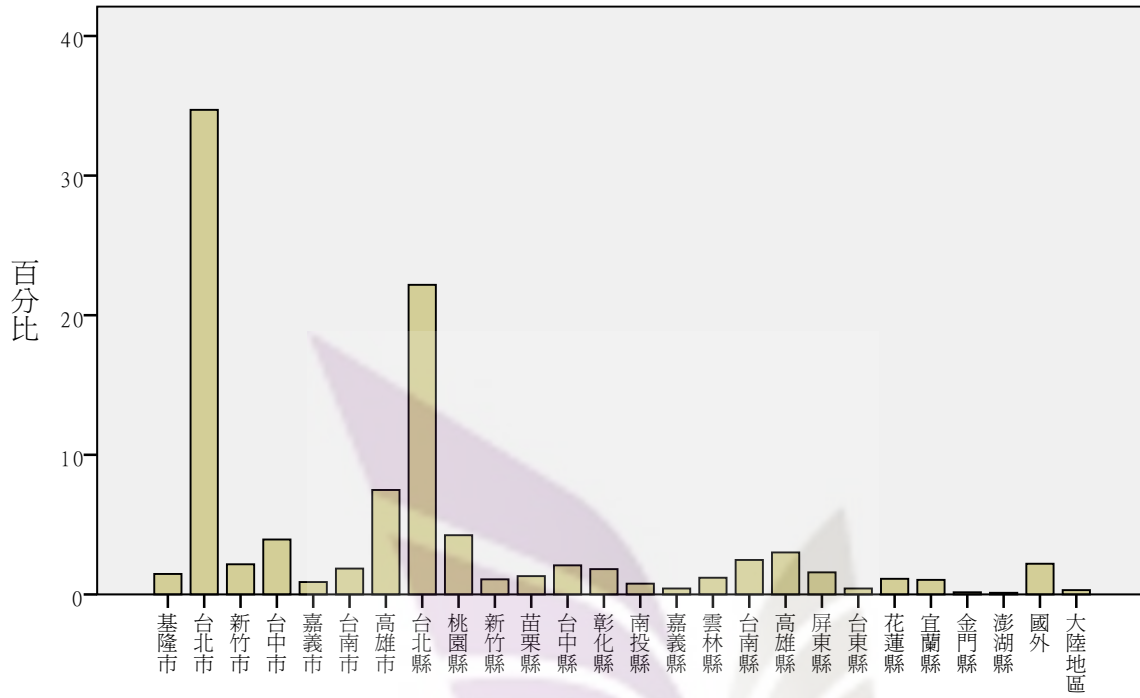
您有子女嗎？

勾選有子女者，其子女人數為多少人？



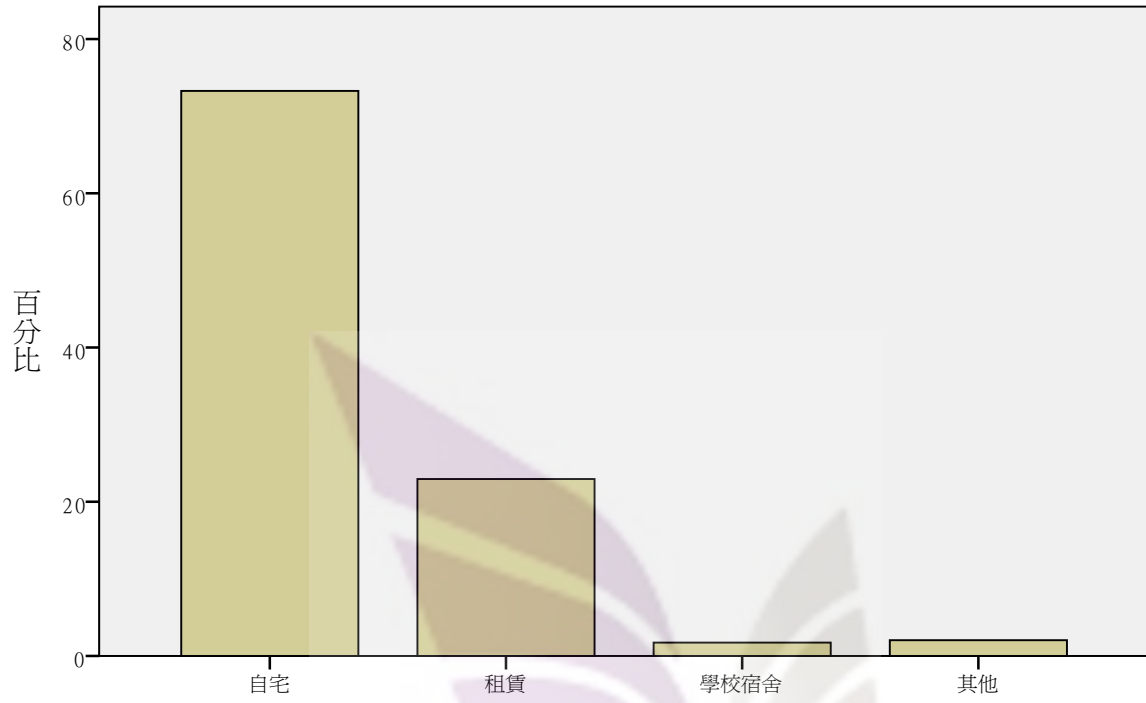
勾選有子女者，其子女人數為多少人？

您目前的居住地點為



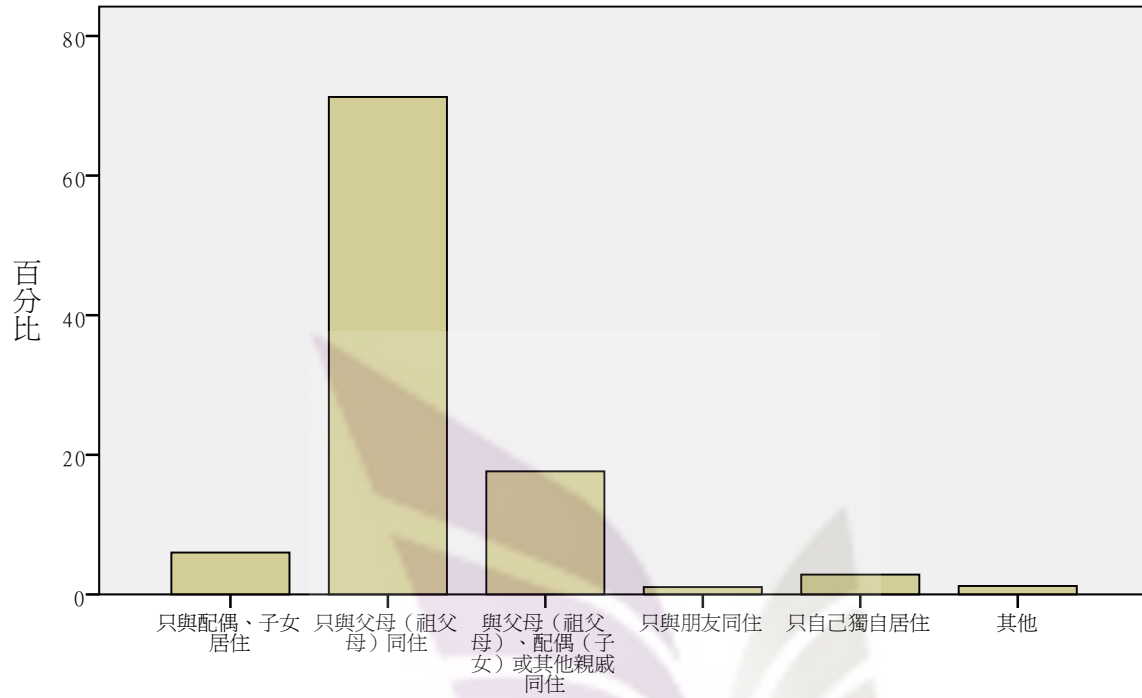
您目前的居住地點為

您目前的住宿情形?



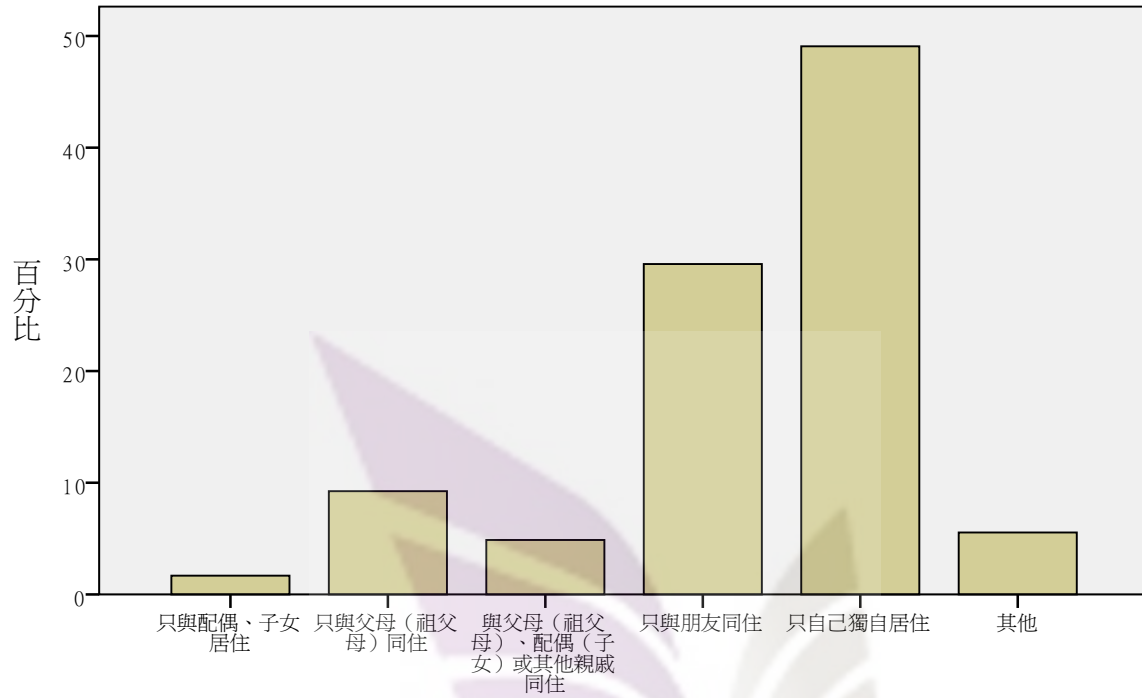
您目前的住宿情形?

您目前為自宅者，其住宿情形？



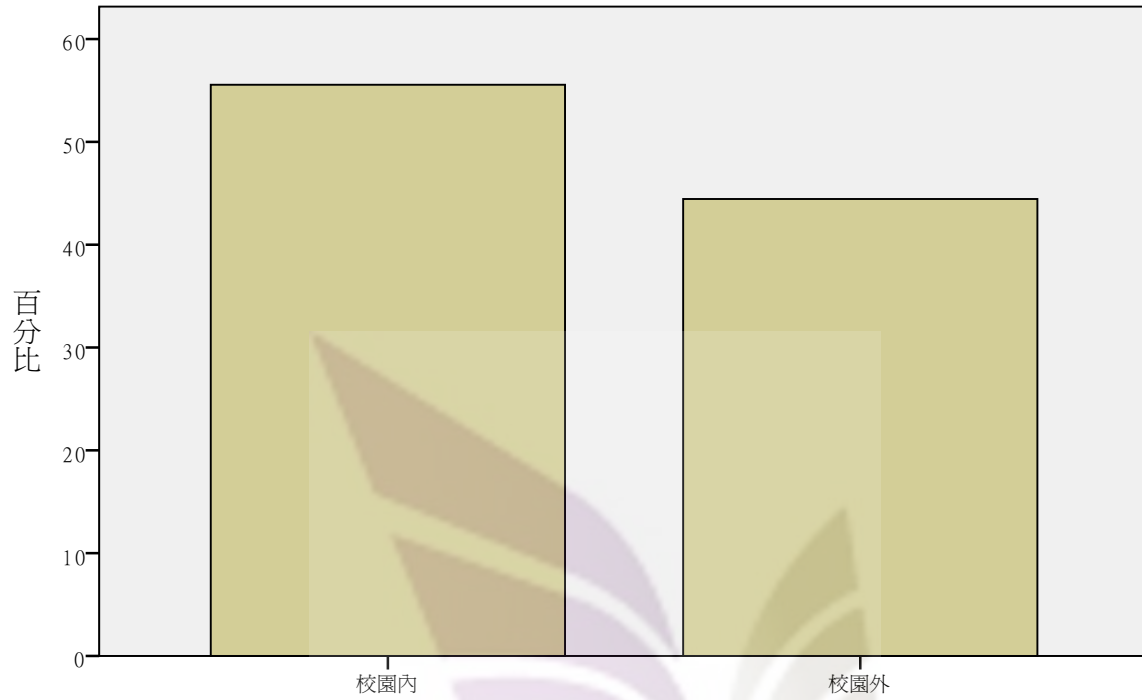
您目前為自宅者，其住宿情形？

您目前為租賃者，其住宿情形？



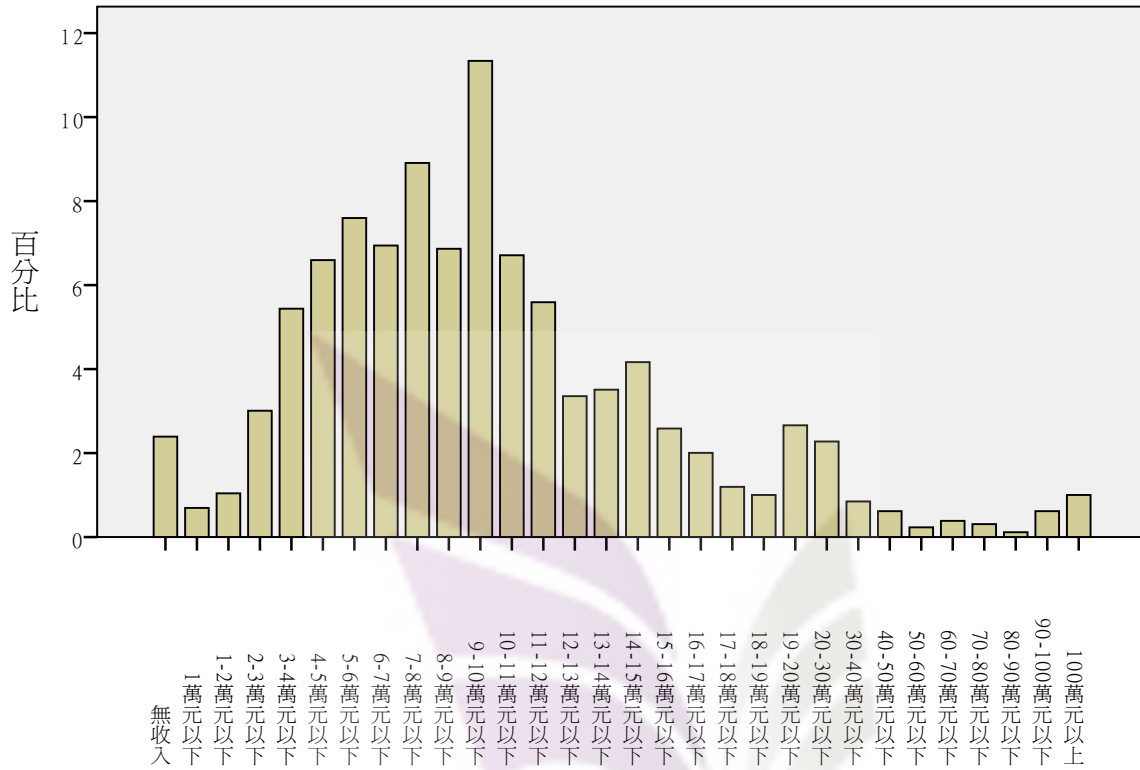
您目前為租賃者，其住宿情形？

您目前居住學校宿舍者，其住宿情形？

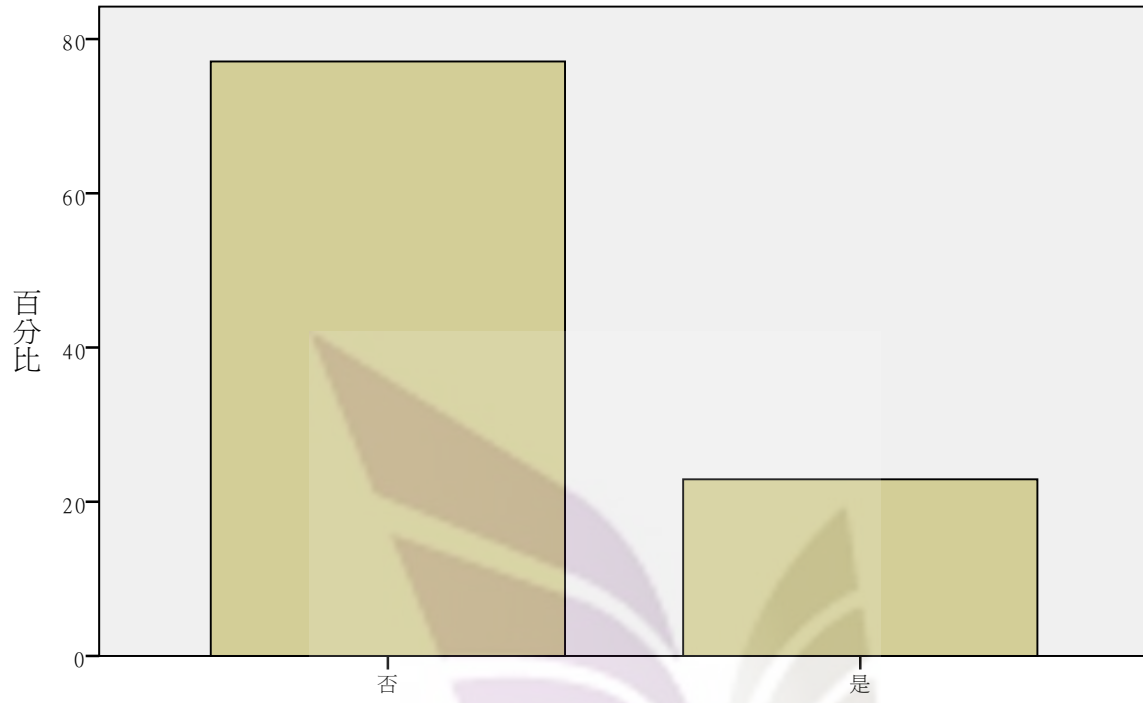


您目前居住學校宿舍者，其住宿情形？

請問您全家每個月平均收入大體是多少（包括父母、配偶的各項收入）？



您有貸款負擔嗎？



您有貸款負擔嗎？